

Instruktion


quicklink puckar som förstärkare

Funktionen förstärkare innebär att signalerna "skickas" vidare upp till 5 gånger. Alltså kan man förstärka signaler som har svårt att komma fram på grund av till exempel hinder.

Räckvidd med maximalt antal förstärkare är 150 meter inomhus/500 meter utomhus.

1. Anslut pucken till nätspänning
2. Aktivera funktionen
 1. Tryck in "fct"-knappen i 5 sekunder, LED-indikeringen "fct" blinkar till 1 gång.
 2. Funktionen är nu aktiv
3. Avaktivera funktionen förstärkare
 1. Tryck in "fct"-knappen i 5 sekunder, LED-indikeringen "fct" blinkar till 2 gånger.
 2. Funktionen är nu inaktiv

OBS! Förstärkar funktionen fungerar endast på puckar med neutralanslutning!
(TRM692G, TRM693G, TRM694A).



Läs gärna även våra andra manualer som finns under supportfliken på www.hager.se

hager

mobil.hager.se Lösningar Produkter Dokumentation Programvaror **Support** Företaget

Support / Support

Support





- Beställ broschyrer/kataloger
- Frågor & Svar (FAQ)
- [KNX-support](#)
- Jämför produkter
- Projektplanering
- Godsspårning
- + Reklamation

Växel: 031-706 39 00
info@hager.se
order@hager.se
offert@hager.se


KNX support

Här har vi samlat den information som vanligen efterfrågas. Har du frågor är du välkommen att kontakta vårt expertteam.

Expertteam

-  **Martin Jonsson**
Telefon: 031-7063946
[e-post](#)
-  **Göran Petrusson (Utbildningsansvarig)**
Telefon: 0708-150106
[e-post](#)
-  **Gunnar Wennerberg**
Telefon: 0709-427074
[e-post](#)
-  **Björn Rudolfsson (Produktchef)**
Telefon: 0734-138385
[e-post](#)

Utbildning

 Vi erbjuder kurser i bl.a. easy system och KNX-certifiering.
För mer information:
[Klicka här](#)

KNX-installatör

Kontakta en KNX-installatör
[Klicka här](#)

Broschyrer & Kataloger

Beställ, spara ner eller bläddra i någon av våra broschyrer och kataloger, [klicka här](#).