



Installatiegids  
**Stopcontact op afstandsbediening 230 V voor binnen DIAG69AVX**

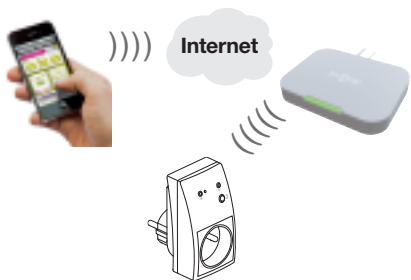
www.diagral.be

## 1. Voorstelling

Het stopcontact op afstandsbediening DIAG69AVX wordt in een stopcontact geïnstalleerd en kan gebruikt worden om verlichting of een klein elektrisch toestel te bedienen.

De aangesloten belasting op het stopcontact kan op 2 manieren aangesloten worden:

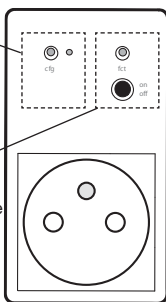
- via de Diagral e-ONE applicatie op smartphone of tablet en de alarm-/aanstuurbox DIAG56AAX



- direct op de **fct**-knop on/off van het stopcontact.

- **cfg**-knop en configuratie-LED. Voert een reset uit van het stopcontact naar fabrieksinstellingen (zie hoofdstuk 3.).

- **fct**-knop on/off en functie-LED. Zorgt bij werking voor de manuele bediening van het stopcontact door opeenvolgende drukken. Een druk activeert de verlichting of het aangesloten klein elektrisch toestel, een tweede druk deactiveert.



De functie-LED duidt de status aan van het aangestuurde apparaat.  
 LED aan: actief  
 LED uit: inactief

## 2. Installatie via een alarm-/aanstuurbox DIAG56AAX

Indien u de DIAG69AVX wenst aan te sturen via de alarm-/aanstuurbox DIAG56AAX en de Diagral e-ONE applicatie op smartphone of tablet, voer dan de installatie uit zoals hieronder beschreven.

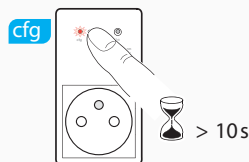
1. Download de applicatie Diagral e-one op de App Store of de Google Play Store.
2. Uw klantenaccount myDiagral aanmaken vanuit de applicatie.
3. Uw producten registreren om van de waarborguitbreiding te genieten.
4. Laat u begeleiden door de e-ONE applicatie om de producten te configureren en te installeren.



## 3. Terug naar fabrieksinstellingen

Om de configuratie van het stopcontact op afstandsbediening volledig te wissen:

- 1 Stopcontact moet aangesloten zijn, houd de **cfg**-knop langer dan 10 s ingedrukt totdat de configuratie-LED knippert.



- 2 Laat los. De configuratie-LED knippert snel, brandt continu en gaat uit.

- 3 **Minstens 15 s wachten voordat u het stopcontact opnieuw configureert.**

## 4. Technische kenmerken

Technische kenmerken	Stopcontact op afstandsbediening 230 V voor buiten DIAG69AVX
Voeding	Stopcontact op lichtnet 230 V – 50 Hz (16 A) beveiligd en scheidbaar
Relaisuitgang	<ul style="list-style-type: none"> <li>• tot 35°C 16 A max</li> <li>• tot 45°C 10 A max</li> </ul>
Radio-verbindingen	868.3 MHz 25 mW max Rx: category 2 duty cycle 1%
Werkings-temperatuur	0°C minimum / +45 °C maximum
Beschermings-index	IP 30
Isolatieklasse	klasse 1
Installatie	binnenshuis
Afmetingen (h x b x d)	150 x 85 x 35 mm
Gewicht	224 g

## Beschrijving van de symbolen

	Het toestel stemt overeen met de fundamentele eisen in verband met veiligheid, hygiëne en milieubescherming.
	Voor de bescherming van het milieu en de volksgezondheid, mag dit toestel niet bij het huishoudelijk afval worden geworpen. Het moet naar een passend inzamelpunt voor verwerking, terugwinning en recycling worden gebracht. De lithiumblokken bevatten stoffen die het milieu kunnen bevuilden. Ze moeten dus naar een erkend inzamelpunt worden gebracht.
	Klasse 2
	De handleiding moet steeds geraadpleegd worden voor installatie, gebruik en onderhoud van het systeem.
	Risico op elektrische schok

### Aanbevelingen

De toegang tot de interne zones, met uitzondering van de zones beschreven in deze handleiding, is verboden en annuleert de garantie en gelijk welke tussenkomst. Bij elke toegang tot de interne zones kunnen elementen en/of elektronische onderdelen beschadigd worden. Dit toestel is zodanig ontworpen dat men het niet moet openen voor zijn inwerkingstelling en zijn onderhoud.



**Verwerking van oude elektrische en elektronische toestellen** (toepasbaar in de landen van de Europese Unie en in andere Europese landen die over een inzamelsysteem beschikken). Dit symbool, aangebracht op het product of op zijn verpakking, duidt aan dat het niet bij het huishoudelijk afval mag gevoegd worden.

Het moet naar een geschikte inzamelplaats voor recycling van elektrische en elektronische toestellen gebracht worden. Hierdoor draagt u bij tot de vrijwaring van het milieu en de volksgezondheid. Voor verdere informatie over de recycling van dit product, gelieve u te wenden tot uw gemeente, de plaatselijke reinigingsdienst of de winkel waar u het product hebt gekocht.

Hierbij verklaart Hager Security SAS dat de radio-elektrische apparatuur, met referentie(s) **DIAG69AVX** conform de vereisten is van de richtlijn RE-D 2014/53/EU. De volledige tekst van de EU-Conformiteitsverklaring is beschikbaar op het internetadres: [www.diagral.be](http://www.diagral.be).

Om advies te verkrijgen tijdens het installeren van uw alarmsysteem of alvorens uw materiaal terug te brengen naar de plaats waar u het gekocht heeft, kan u steeds terecht op onze website [www.diagral.be](http://www.diagral.be) waar u antwoorden vindt op de meest gestelde vragen, de belangrijkste technische handleidingen, de video's die u zullen helpen bij de indienstelling...  
 Bewaar zorgvuldig uw aankoopbewijs of kassaticket, het dient tevens als garantiebewijs.