



Installatiegids  
**Waterdichte  
buitenontvanger  
DIAG67AVX**

www.diagral.be

## ⚠️ VEILIGHEID - BELANGRIJKE INFORMATIE

### Algemeen

Lees aandachtig deze installatiegids en de veiligheidsinstructies voordat u begint met de installatie van dit product.

Volg nauwkeurig elk van de gegeven instructies. Bewaar deze gids zo lang als de levensduur van het product om vóór elke nieuwe interventie te herlezen. Deze handleiding beschrijft de bedrading, de configuratie en het gebruik van dit product.

Een gebruiker die zich niet strikt aan de veiligheidsvoorschriften houdt zoals beschreven in deze gids, wordt blootgesteld aan elektrische gevaren en/of een ernstig ongeval of zelfs de dood.

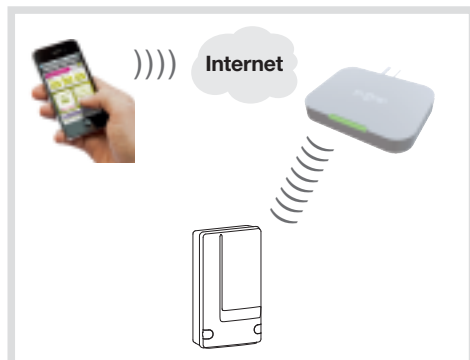
### Algemene veiligheidsinstructies

Dit product moet bij voorkeur geïnstalleerd worden door een professional met de installatieregels die van kracht zijn in het land. Zoniet is het aanbevolen om kennis te nemen van deze regels vóór de interventie.

## 1. Voorstelling

De DIAG67AVX is een waterdichte radio ontvanger die wordt gevoed door het net dat ervoor zorgt dat een elektrisch toestel of een automatische poort of garagepoort op afstand worden bediend.

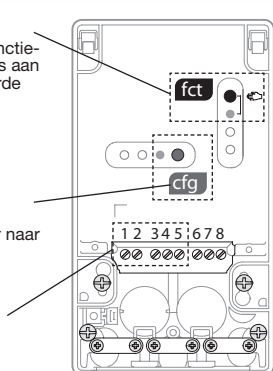
Kan aangestuurd worden via de alarm-/aanstuurbox DIAG56AAX en de Diagral e-ONE applicatie op smartphone of tablet.



- **fct** -drukknop en functie-LED. De functie-LED duidt de status aan van het aangestuurde apparaat.  
LED aan: actief  
LED uit: inactief

- **cfg** -drukknop en configuratie-LED. Reset de ontvanger naar fabrieksinstellingen (zie hoofdstuk 3).

- Kabelklem



## 2. Installatie via een alarm-/aanstuurbox DIAG56AAX

Indien u de DIAG67AVX wenst aan te sturen via de alarm-/aanstuurbox DIAG56AAX en de Diagral e-ONE applicatie op smartphone of tablet, voer dan de installatie uit zoals hieronder beschreven.

1. Download de applicatie Diagral e-one op de App Store of de Google Play Store.
2. Uw klantenaccount myDiagral aanmaken vanuit de applicatie.
3. Uw producten registreren om van de waarborguitbreiding te genieten.
4. Laat u begeleiden door de e-ONE applicatie om de producten te configureren en te installeren.



iPad / iPhone




Android

## 3. Terug naar fabrieksinstellingen





Om de configuratie van de ontvanger volledig te wissen:

1. Ontvanger moet aangesloten zijn, houd de **cfg**-knop langer dan 10 s ingedrukt totdat de configuratie-LED knippert. 
2. Laat los. De configuratie-LED knippert snel, brandt continu en gaat uit.
3. **Min. 15 s wachten voordat u het stopcontact opnieuw configureert.**

## 4. Technische kenmerken

Technische kenmerken	Waterdichte buitenontvanger DIAG67AVX
Voeding	230 V~ - 50 Hz (10 A AC1) beveiligd en onderbreekbaar
Relaisuitgang	10 A max/inductieve belasting (motor) 6 A max
Radio-verbindingen	(868 Mhz) 25 mW max Rx: category 2 duty cycle 1%
Werkings-temperatuur	-10°C minimum / +55 °C maximum
Beschermings-index	IP 55 / IK04
Isolatieklasse	klasse 2 
Installatie	binnen- of buitenshuis
Afmetingen (h x b x d)	150 x 85 x 35 mm
Gewicht	224 g

## Beschrijving van de symbolen

	Het toestel stemt overeen met de fundamentele eisen in verband met veiligheid, hygiëne en milieubescherming.
	Voor de bescherming van het milieu en de volksgezondheid, mag dit toestel niet bij het huishoudelijk afval worden geworpen. Het moet naar een passend inzamelpunt voor verwerking, terugwinning en recycling worden gebracht. De lithiumblokken bevatten stoffen die het milieu kunnen bevuilen. Ze moeten dus naar een erkend inzamelpunt worden gebracht.
	Klasse 2
	De handleiding moet steeds geraadpleegd worden voor installatie, gebruik en onderhoud van het systeem.
	Risico op elektrische schok

### Aanbevelingen

De toegang tot de interne zones, met uitzondering van de zones beschreven in deze handleiding, is verboden en annuleert de garantie en gelijk welke tussenkomst. Bij elke toegang tot de interne zones kunnen elementen en/of elektronische onderdelen beschadigd worden. Dit toestel is zodanig ontworpen dat men het niet moet openen voor zijn inwerkingstelling en zijn onderhoud.



**Verwerking van oude elektrische en elektronische toestellen** (toepasbaar in de landen van de Europese Unie en in andere Europese landen die over een inzamelsysteem beschikken). Dit symbool, aangebracht op het product of op zijn verpakking, duidt aan dat het niet bij het huishoudelijk afval mag gevoegd worden.

Het moet naar een geschikte inzamelplaats voor recycling van elektrische en elektronische toestellen gebracht worden. Hierdoor draagt u bij tot de vrijwaring van het milieu en de volksgezondheid. Voor verdere informatie over de recycling van dit product, gelieve u te wenden tot uw gemeente, de plaatselijke reinigingsdienst of de winkel waar u het product hebt gekocht.

Hierbij verklaart Hager Security SAS dat de radio-elektrische apparatuur, met referentie(s) **DIAG67AVX conform de vereisten is van de richtlijn RE-D 2014/53/EU. De volledige tekst van de EU-Conformiteitsverklaring is beschikbaar op het internetadres: [www.diagral.be](http://www.diagral.be).**

Om advies te verkrijgen tijdens het installeren van uw alarmsysteem of alvorens uw materiaal terug te brengen naar de plaats waar u het gekocht heeft, kan u steeds terecht op onze website [www.diagral.be](http://www.diagral.be) waar u antwoorden vindt op de meest gestelde vragen, de belangrijkste technische handleidingen, de video's die u zullen helpen bij de indienststelling...  
Bewaar zorgvuldig uw aankoopbewijs of kassaticket, het dient tevens als garantiebewijs.