

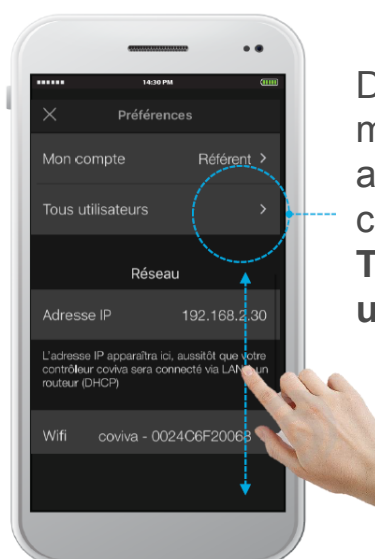
Comment rajouter des utilisateurs ?

01

La procédure de connexion du nouvel utilisateur



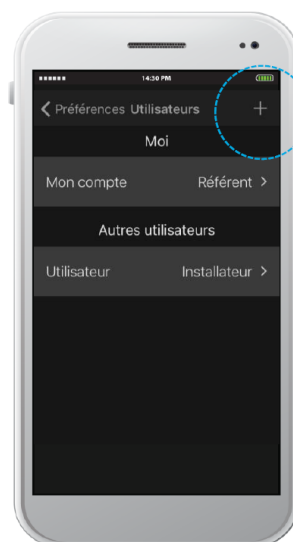
Cliquer sur l'icône pour accéder aux paramètres.



Dérouler le menu jusqu'à arriver au chapitre **Tous utilisateurs**

02

La procédure de rajout d'un nouvel utilisateur

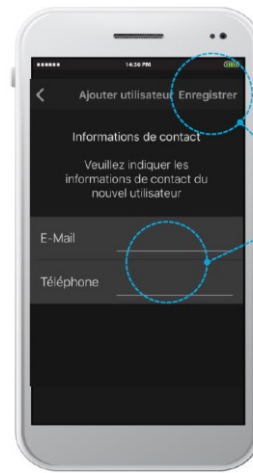


Apple : dans l'onglet **Préférences Utilisateurs**, cliquer sur +

Android : dans l'onglet **Utilisateurs** Cliquer sur « Ajouter utilisateur »



Renseigner
les différents
champs
et cliquer sur
Enregistrer



Renseigner
les différents
champs
et cliquer sur
Enregistrer



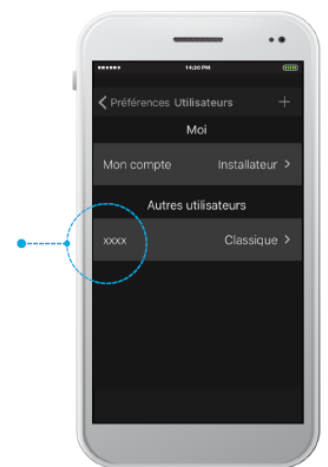
Renseigner
les différents
champs



Cliquer sur
Enregistrer



Le nouvel utilisateur
est créé, il va recevoir
un mail l'invitant à
installer l'application
Coviva ainsi que les
instructions d'utilisation.



:hager