Système de canaux à plinthes

tehalit.SL

Le montage d'appareils dans sa plus belle forme

hager

Montage rapide. Modernisation réussie.

Equiper des espaces d'habitation et de travail avec une installation électrique moderne demande sou-vent beaucoup de travail. Pour poser le câblage, il faut tailler des rainures. La position des raccordements de courant, de données et de communication doit être définie à l'avance, souvent sans savoir avec certitude où ils seront réellement utilisés. Et il faut ensuite tout reboucher. Vous et vos clients pouvez supprimer ces contraintes en utilisant le système de canaux à plinthes tehalit.SL conçu par Hager.

Un design raffiné
Les canaux à plinthes doivent répondre à des impératifs opposés : avoir une utilité optimale, mais rester aussi discrets que possible. Le système de canaux à plinthes tehalit.SL résout ce problème avec brio. Il met en valeur l'espace, tout en étant installé au niveau de la moquette, du parquet ou du carrelage. Il s'adapte avec style à tous les types de sol grâce à son design élancé et moderne et au vaste choix de profilés et de décors. Et si vos clients recherchent malgré tout la visibilité plutôt que la discrétion, recomman-dez-leur le kit LED !

Une technologie de pointe
Autant l'aspect extérieur du système de canaux à plinthes est discret, autant ses innovations techniques sont marquantes. Mais surtout : il impressionne par sa simplicité ! La quasi-totalité des éléments de canaux se fixent sans vis ni outillage, par simple encliquetage. Et nous vous facilitons la tâche dès la commande : avec des numéros de référence explicites.

Nous avons résumé pour vous les principales nouveautés dans cette brochure.

Habiter et travailler dans un cadre plus agréable :
Le système de canaux à plinthes tehalit.SL s'insère parfaitement dans tous les environnements, tant sur le plan esthétique que technique.

Le profilé adapté à chaque style

Le système de canaux à plinthes tehalit.SL est disponible en trois dimensions. Les proportions du boîtier d'appareils ont été adaptées à la largeur du canal pour créer une esthétique générale encore plus réussie. Outre la forme du canal, nous avons modifié le mode de livraison : les bases et couvercles sont désormais à commander séparément. Quatre types de profilés, trois couleurs de base ainsi que cinq décors bois complètent une offre très variée. Vous trouverez ainsi rapidement la solution adaptée à chaque espace et chaque goût.

La grande classe :
SL20115 (20 × 115 mm), blanc trafic

Le juste milieu :
SL20080 (20 × 80 mm), décor aluminium

Profilé standard

Profilé avec joint mural* :
masque les irrégularités du sol et du mur/de la cloison et garantit une finition soignée.

Profilé avec plinthe pour moquette* :
avec insertion arrondie pour une pose encore plus facile du tapis

Profilé avec partie transparente pour LED**

* SL20055 et SL20080 seulement
** SL20080 seulement

Le plus petit de la bande :
SL20055 (20 × 55 mm), noir graphite

Les décors bois
Pour les sols en parquet, nous recommandons nos cinq décors bois attrayants :

Erable

Hêtre

Chêne

Cerisier

Sucupira

Passages d'angles soignés : avec des pièces de forme au design assorti

C'est le même problème chaque fois que l'on pose des câblages : les pièces ont des angles ! Et ceux-ci sont rarement aussi perpendiculaires que sur la planche à dessin. D'où un besoin accru de flexibilité et d'adaptabilité. Ce faisant, il faut non seulement rattraper les éventuelles irrégularités dimensionnelles, mais aussi respecter les rayons de courbure prescrits pour le câblage. Sans oublier qu'en dépit des angles, le design des plinthes doit rester fluide et discret.

Angle extérieur
L'angle extérieur est réglable et compense parfaitement les imprécisions de construction.

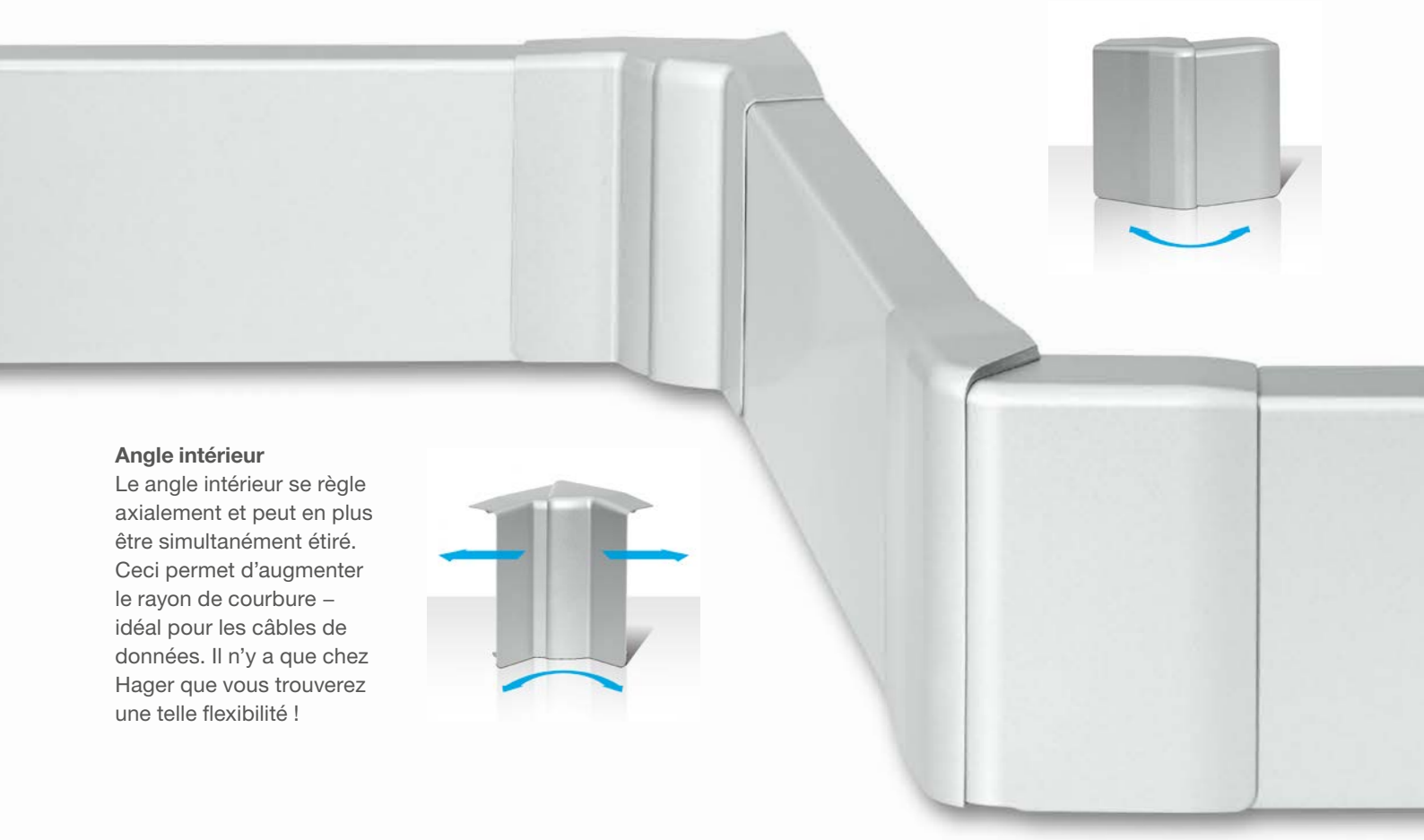

Angle intérieur
Le angle intérieur se règle axialement et peut en plus être simultanément étiré. Ceci permet d'augmenter le rayon de courbure – idéal pour les câbles de données. Il n'y a que chez Hager que vous trouverez une telle flexibilité !

De belles courbes grâce aux pièces d'angles
Réglables et masquant les découpes, les pièces d'angles de la gamme d'accessoires tehalit.SL relèvent ce défi avec brio. Elles s'ajustent parfaitement, restent souples et offrent à tous les câblages suffisamment d'espace pour « prendre le virage ».

Transitions flexibles avec la pièce de dérivation 3D
Le système de canaux à plinthes tehalit.SL se combine aisément avec les autres systèmes de Hager, par exemple les canaux de sol ou les canaux de contournement pour portes. Pour cela, vous avez uniquement besoin de la pièce de dérivation 3D, disponible dans la gamme d'accessoires. Toutes les possibilités sont ainsi ouvertes, vers le haut ou le bas !

Plaque de fermeture
La plaque de fermeture en deux parties peut être positionnée au choix à droite ou à gauche et assure partout une finition soignée.

hager

Esthétique et polyvalent : le boîtier d’appareils

Lors de l’étude du système de canaux à plinthes tehalit.SL, notre but n’était pas de tout réinventer, mais de tout améliorer ! Le boîtier d’appareils illustre parfaitement la réussite de ce processus d’optimisation, en séduisant tant par son aspect que par sa diversité fonctionnelle. Ses surfaces latérales spéculaires produisent un effet de perspective qui allonge la plinthe ; le boîtier semble flotter au-dessus et se fait ainsi encore plus discret.

De nombreuses connexions dans un espace restreint
Tout aussi impressionnante est la longue liste d’appareillages avec une multitude de combinaisons possibles. Vous disposez ainsi de supports d’appareils complets avec des prises d’énergie et des prises informatiques.

Pour toutes les options
En plus des exécutions ci-dessus, vous disposez du boîtier universel pour appareils à encastrer avec cache – notamment pour le montage d’appareils d’autres fabricants.

Encliqueter pour aller plus vite : montage sans outillage par encliquetage

Un produit bien conçu est déjà à moitié monté ! Pour installer le système de canaux à plinthes tehalit.SL, vous n'avez besoin de la perceuse qu'une seule fois : au moment de monter la base du canal au mur. La perforation en trou de serrure offre plus de flexibilité. Pour le reste, rien de plus simple. Il suffit d'encliqueter le couvercle et le boîtier d'appareils sur la base, sans vis, ni outillage. Le montage est donc non seulement plus rapide, mais aussi plus propre, car il ne produit pas de saletés. Il est quasiment impossible d'endommager les murs ou cloisons. Pour la plus grande satisfaction de vos clients !

Forme soignée, norme respectée
Avec ses cloisons modifiées, la base garantit un meilleur maintien des câbles. De cette manière, elle respecte automatiquement la norme EN 50085, qui exige une distance au sol d'au minimum 10 mm pour les câbles d'énergie. Un réel avantage que vous offre Hager !

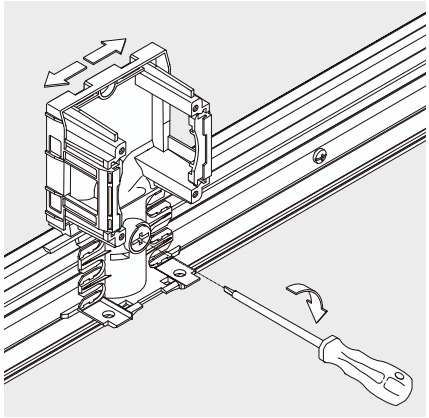

Etape 1 :
Encliqueter le boîtier d'appareils sur la base du canal, le mettre dans la position désirée et le fixer par une rotation de 90° de la vis d'arrêt.

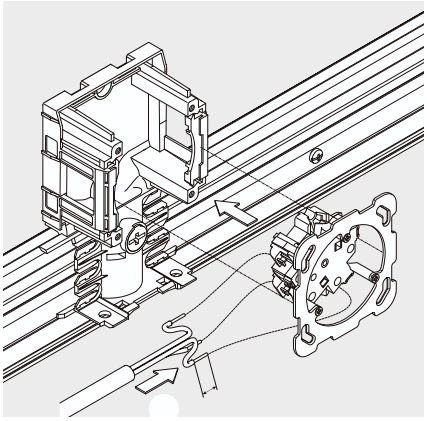

Etape 2 :
Raccorder la prise et l'encliqueter sur le boîtier d'appareils.

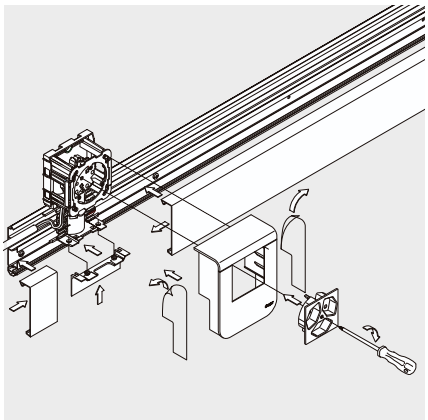

Etape 3 :
Encliqueter le couvercle sur la base de canal et le glisser vers le boîtier d'appareils. Fixer ensuite le couvercle du boîtier d'appareils sur sa base. Pour terminer, encliqueter le cache et visser le disque central.

Longueur de livraison :
2000 mm

Mode de livraison :
Base et couvercle séparés

Matériau :
Base et couvercle : PVC
Pièces de forme : PC/ABS sans halogène

Information :
- La base et le couvercle doivent être commandés séparément.
- De légères différences de couleur peuvent apparaître sur les pièces de forme en décor bois.

- Le cache pour boîtier doit être commandé séparément.

Les couvercles peuvent être revêtus d'un film imitation bois.
Veuillez demander notre collection.

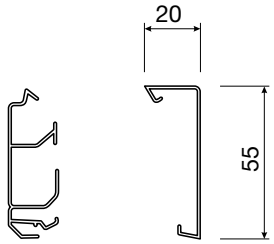

Désignation	Base PVC dur	Couvercle PVC dur	Emb.
SL200551 et SL200552	**SL200551** 127 630 012 noir	**SL2005529016** 127 640 032 blanc trafic	36 m
		SL2005529010 127 640 022 blanc pur	36 m
		SL2005529011 127 640 012 noir graphite	36 m
		SL200552D1 127 640 172 aluminium	18 m
		SL200552D2 127 640 252 hêtre	18 m
		SL200552D3 127 640 262 érable	18 m
		SL200552D4 127 640 282 cerisier	18 m
		SL200552D5 127 640 242 chêne	18 m
		SL200552D6 127 640 232 sucupira	18 m

Couleurs de livraison :
RAL 9016, blanc trafic
RAL 9010, blanc pur
RAL 9011, noir graphite
D1, décor aluminium
D2, décor hêtre
D3, décor érable
D4, décor cerisier
D5, décor chêne
D6, décor sucupira
Couleur de la base : noir

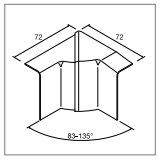

Angle intérieur, réglable de 83° à 135°
PC/ABS sans halogène

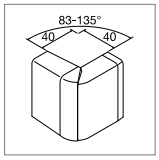

Angle extérieur, réglable de 83° à 135°
PC/ABS sans halogène

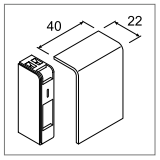

Plaque de fermeture
PC/ABS sans halogène

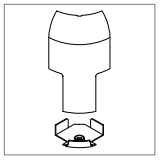

Pièce de jonction pour canal d'angle EK40040
PC/ABS sans halogène

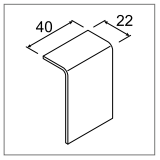

Cache-découpes
PC/ABS sans halogène

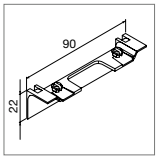

Cache pour boîtier
PC/ABS sans halogène

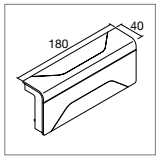

Pièce de dérivation 3D
PC/ABS sans halogène

Angle intérieur, réglable de 83° à 135°	Angle extérieur, réglable de 83° à 135°	Plaque de fermeture	Pièce de jonction pour canal d'angle EK40040	Cache-découpes	Cache pour boîtier	Pièce de dérivation 3D
SL2005549016 127 650 072 blanc trafic Emb. 1 pc	**SL2005539016** 127 651 272 blanc trafic Emb. 1 pc	**SL2005569016** 127 672 072 blanc trafic Emb. 1 pc	**SL20055819016** 127 663 132 blanc trafic Emb. 1 pc	**SL2005579016** 127 641 032 blanc trafic Emb. 1 pc	**SL20055AC9016** 127 690 032 blanc trafic Emb. 1 pc	**SL2005589016** 127 665 072 blanc trafic Emb. 1 pc
SL2005549010 127 650 022 blanc pur Emb. 1 pc	**SL2005539010** 127 651 022 blanc pur Emb. 1 pc	**SL2005569010** 127 672 022 blanc pur Emb. 1 pc	**SL20055819010** 127 663 122 blanc pur Emb. 1 pc	**SL2005579010** 127 641 022 blanc pur Emb. 1 pc	**SL20055AC9010** 127 690 022 blanc pur Emb. 1 pc	**SL2005589010** 127 665 022 blanc pur Emb. 1 pc
SL2005549011 127 650 012 noir graphite Emb. 1 pc	**SL2005539011** 127 651 012 noir graphite Emb. 1 pc	**SL2005569011** 127 672 012 noir graphite Emb. 1 pc	**SL20055819011** 127 663 012 noir graphite Emb. 1 pc	**SL2005579011** 127 641 012 noir graphite Emb. 1 pc	**SL20055AC9011** 127 690 012 noir graphite Emb. 1 pc	**SL2005589011** 127 665 012 noir graphite Emb. 1 pc
SL200554D1 127 650 172 aluminium Emb. 1 pc	**SL200553D1** 127 651 172 aluminium Emb. 1 pc	**SL200556D1** 127 672 172 aluminium Emb. 1 pc	**SL2005581D1** 127 663 172 aluminium Emb. 1 pc	**SL200557D1** 127 641 172 aluminium Emb. 1 pc	**SL20055ACD1** 127 690 172 aluminium Emb. 1 pc	**SL200558D1** 127 665 172 aluminium Emb. 1 pc
SL200554D2 127 650 252 hêtre Emb. 1 pc	**SL200553D2** 127 651 252 hêtre Emb. 1 pc	**SL200556D2** 127 672 252 hêtre Emb. 1 pc		**SL200557D2** 127 641 252 hêtre Emb. 1 pc	**SL20055ACD2** 127 690 252 hêtre Emb. 1 pc	
SL200554D3 127 650 262 érable Emb. 1 pc	**SL200553D3** 127 651 262 érable Emb. 1 pc	**SL200556D3** 127 672 262 érable Emb. 1 pc		**SL200557D3** 127 641 262 érable Emb. 1 pc	**SL20055ACD3** 127 690 262 érable Emb. 1 pc	
SL200554D4 127 650 282 cerisier Emb. 1 pc	**SL200553D4** 127 651 282 cerisier Emb. 1 pc	**SL200556D4** 127 672 282 cerisier Emb. 1 pc		**SL200557D4** 127 641 282 cerisier Emb. 1 pc	**SL20055ACD4** 127 690 282 cerisier Emb. 1 pc	
SL200554D5 127 650 242 chêne Emb. 1 pc	**SL200553D5** 127 651 242 chêne Emb. 1 pc	**SL200556D5** 127 672 242 chêne Emb. 1 pc		**SL200557D5** 127 641 242 chêne Emb. 1 pc	**SL20055ACD5** 127 690 242 chêne Emb. 1 pc	
SL200554D6 127 650 232 sucupira Emb. 1 pc	**SL200553D6** 127 651 232 sucupira Emb. 1 pc	**SL200556D6** 127 672 232 sucupira Emb. 1 pc		**SL200557D6** 127 641 232 sucupira Emb. 1 pc	**SL20055ACD6** 127 690 232 sucupira Emb. 1 pc	

tehalit.SL Canaux à plinthes, hauteur 55 mm, avec deux joints muraux, pièces de forme

Longueur de livraison :
2000 mm

Mode de livraison :
Base et couvercle séparés

Matériau :
Base et couvercle : PVC
Pièces de forme : PC/ABS sans halogène

Information :
- La base et le couvercle doivent être commandés séparément.

- Le cache pour boîtier doit être commandé séparément.

Les couvercles peuvent être revêtus d'un film imitation bois.
Veuillez demander notre collection.

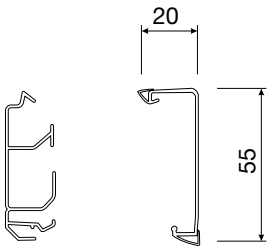

Désignation	Base PVC dur	Couvercle PVC dur	Emb.
SL200551 et SL2005521	**SL200551** 127 630 012 noir	**SL20055219016** 127 642 032 blanc trafic	Base : 36 m Couvercle : 12 m
		SL20055219010 127 642 022 blanc pur	Base : 36 m Couvercle : 12 m
		SL20055219011 127 642 012 noir graphite	Base : 36 m Couvercle : 12 m

tehalit.SL
Canaux à plinthes, hauteur 55 mm, avec plinthe pour moquette, pièces de forme

Longueur de livraison :
2000 mm

Mode de livraison :
Base et couvercle séparés

Matériau :
Base et couvercle : PVC
Pièces de forme : PC/ABS sans halogène

Information :
- La base et le couvercle doivent être commandés séparément.

- Le cache pour boîtier doit être commandé séparément.

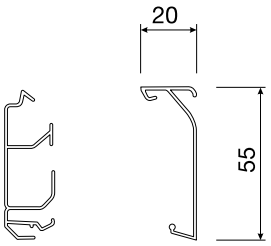

Désignation	Base PVC dur	Couvercle PVC dur	Emb.
SL200551 et SL2005522	**SL200551** 127 630 012 noir	**SL20055229016** 127 643 032 blanc trafic	36 m
		SL20055229010 127 643 022 blanc pur	36 m

Couleurs de livraison :
RAL 9016, blanc trafic
RAL 9010, blanc pur
RAL 9011, noir graphite

Couleur de la base : noir

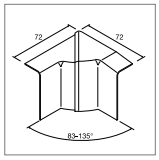

Angle intérieur, réglable de 83° à 135°
PC/ABS sans halogène

SL2005549016
127 650 072
blanc trafic
Emb. 1 pc

SL2005549010
127 650 022
blanc pur
Emb. 1 pc

SL2005549011
127 650 012
noir graphite
Emb. 1 pc

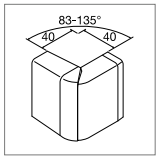

Angle extérieur, réglable de 83° à 135°
PC/ABS sans halogène

SL2005539016
127 651 272
blanc trafic
Emb. 1 pc

SL2005539010
127 651 022
blanc pur
Emb. 1 pc

SL2005539011
127 651 012
noir graphite
Emb. 1 pc

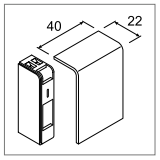

Plaque de fermeture
PC/ABS sans halogène

SL2005569016
127 672 072
blanc trafic
Emb. 1 pc

SL2005569010
127 672 022
blanc pur
Emb. 1 pc

SL2005569011
127 672 012
noir graphite
Emb. 1 pc

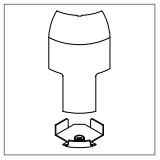

Pièce de jonction pour canal d'angle EK40040
PC/ABS sans halogène

SL20055819016
127 663 132
blanc trafic
Emb. 1 pc

SL20055819010
127 663 122
blanc pur
Emb. 1 pc

SL20055819011
127 663 012
noir graphite
Emb. 1 pc

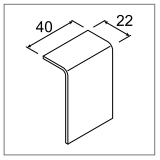

Cache-découpes
PC/ABS sans halogène

SL2005579016
127 641 032
blanc trafic
Emb. 1 pc

SL2005579010
127 641 022
blanc pur
Emb. 1 pc

SL2005579011
127 641 012
noir graphite
Emb. 1 pc

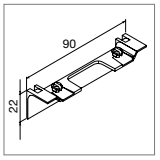

Cache pour boîtier
PC/ABS sans halogène

SL20055AC9016
127 690 032
blanc trafic
Emb. 1 pc

SL20055AC9010
127 690 022
blanc pur
Emb. 1 pc

SL20055AC9011
127 690 012
noir graphite
Emb. 1 pc

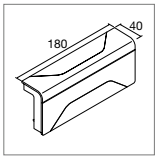

Pièce de dérivation 3D
PC/ABS sans halogène

SL2005589016
127 665 072
blanc trafic
Emb. 1 pc

SL2005589010
127 665 022
blanc pur
Emb. 1 pc

SL2005589011
127 665 012
noir graphite
Emb. 1 pc

Couleur de livraison :
RAL 9016, blanc trafic
RAL 9010, blanc pur

Couleur de la base : noir

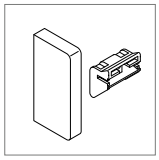

Plaque de fermeture gauche/droite
PC/ABS sans halogène

SL20055619016
127 652 672
blanc trafic
Emb. 1 pc

SL20055619010
127 652 622
blanc pur
Emb. 1 pc

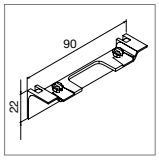

Cache pour boîtier
PC/ABS sans halogène

SL20055AC9016
127 690 032
blanc trafic
Emb. 1 pc

SL20055AC9010
127 690 022
blanc pur
Emb. 1 pc

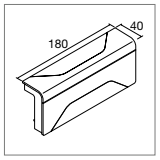

Pièce de dérivation 3D
PC/ABS sans halogène

SL2005589016
127 665 072
blanc trafic
Emb. 1 pc

SL2005589010
127 665 022
blanc pur
Emb. 1 pc

Mode de livraison :
Base et couvercle séparés

Longueur de livraison :
2000 mm

Matériau :
Base et couvercle : PVC
Pièces de forme : PC/ABS sans halogène

Information :
- La base et le couvercle doivent être commandés séparément.
- De légères différences de couleur peuvent apparaître sur les pièces de forme en décor bois.

- Le cache pour boîtier doit être commandé séparément.

Les couvercles peuvent être revêtus d'un film imitation bois.
Veuillez demander notre collection.

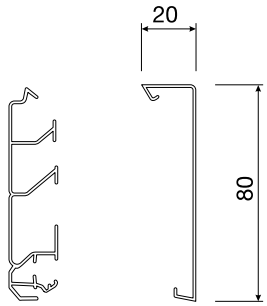

Désignation	Base PVC dur	Couvercle PVC dur	Emb.
SL200801 et SL200802	**SL200801** 127 631 012 noir	**SL2008029016** 127 644 032 blanc trafic	36 m
		SL2008029010 127 644 022 blanc pur	36 m
		SL2008029011 127 644 012 noir graphite	36 m
		SL200802D1 127 644 172 aluminium	18 m
		SL200802D2 127 644 252 hêtre	18 m
		SL200802D3 127 644 262 érable	18 m
		SL200802D4 127 644 282 cerisier	18 m
		SL200802D5 127 644 242 chêne	18 m
		SL200802D6 127 644 232 sucupira	18 m

Couleurs de livraison :
RAL 9016, blanc trafic
RAL 9010, blanc pur
RAL 9011, noir graphite
D1, décor aluminium
D2, décor hêtre
D3, décor érable
D4, décor cerisier
D5, décor chêne
D6, décor sucupira
Couleur de la base : noir

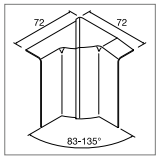

Angle intérieur, réglable de 83° à 135°
PC/ABS sans halogène

SL2008049016	127 670 772 blanc trafic Emb. 1 pc
SL2008049010	127 670 722 blanc pur Emb. 1 pc
SL2008049011	127 670 712 noir graphite
SL200804D1	127 670 172 aluminium Emb. 1 pc
SL200804D2	127 670 252 hêtre
SL200804D2	127 670 252 érable Emb. 1 pc
SL200804D4	127 670 282 cerisier Emb. 1 pc
SL200804D5	127 670 242 chêne Emb. 1 pc
SL200804D6	127 670 232 sucupira Emb. 1 pc

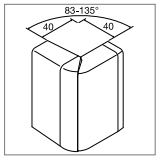

Angle extérieur, réglable de 83° à 135°
PC/ABS sans halogène

SL2008039016	127 671 162 blanc trafic Emb. 1 pc
SL2008039010	127 671 722 blanc pur Emb. 1 pc
SL2008039011	127 671 712 noir graphite Emb. 1 pc
SL200803D1	127 671 172 aluminium Emb. 1 pc
SL200803D2	127 671 252 hêtre Emb. 1 pc
SL200803D3	127 671 262 érable Emb. 1 pc
SL200803D4	127 671 282 cerisier Emb. 1 pc
SL200803D5	127 671 242 chêne Emb. 1 pc
SL200803D6	127 671 232 sucupira Emb. 1 pc

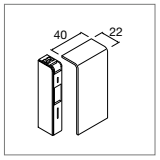

Plaque de fermeture
PC/ABS sans halogène

SL2008069016	127 682 072 blanc trafic Emb. 1 pc
SL2008069010	127 682 022 blanc pur Emb. 1 pc
SL2008069011	127 682 012 noir graphite Emb. 1 pc
SL200806D1	127 682 172 aluminium Emb. 1 pc
SL200806D2	127 682 252 hêtre Emb. 1 pc
SL200806D3	127 682 262 érable Emb. 1 pc
SL200806D4	127 682 282 cerisier Emb. 1 pc
SL200806D5	127 682 242 chêne Emb. 1 pc
SL200806D6	127 682 232 sucupira Emb. 1 pc

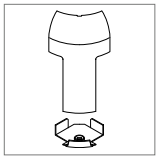

Pièce de jonction pour canal d'angle EK40040
PC/ABS sans halogène

SL20080819016	127 683 072 blanc trafic Emb. 1 pc
SL20080819010	127 683 022 blanc pur Emb. 1 pc
SL20080819011	127 683 012 noir graphite Emb. 1 pc
SL2008081D1	127 683 172 aluminium Emb. 1 pc

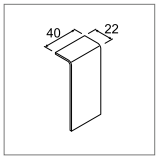

Cache-découpes
PC/ABS sans halogène

SL2008079016	127 648 032 blanc trafic Emb. 1 pc
SL2008079010	127 648 022 blanc pur Emb. 1 pc
SL2008079011	127 648 012 noir graphite Emb. 1 pc
SL200807D1	127 648 172 aluminium Emb. 1 pc
SL200807D2	127 648 252 hêtre Emb. 1 pc
SL200807D3	127 648 262 érable Emb. 1 pc
SL200807D4	127 648 282 cerisier Emb. 1 pc
SL200807D5	127 648 242 chêne Emb. 1 pc
SL200807D6	127 648 232 sucupira Emb. 1 pc

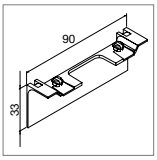

Cache pour boîtier
PC/ABS sans halogène

SL20080AC9016	127 691 032 blanc trafic Emb. 1 pc
SL20080AC9010	127 691 022 blanc pur Emb. 1 pc
SL20080AC9011	127 691 012 noir graphite Emb. 1 pc
SL20080ACD1	127 691 172 aluminium Emb. 1 pc
SL20080ACD2	127 691 252 hêtre Emb. 1 pc
SL20080ACD3	127 691 262 érable Emb. 1 pc
SL20080ACD4	127 691 282 cerisier Emb. 1 pc
SL20080ACD5	127 691 242 chêne Emb. 1 pc
SL20080ACD6	127 691 232 sucupira Emb. 1 pc

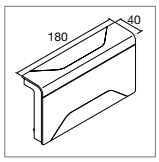

Pièce de dérivation 3D
PC/ABS sans halogène

SL2008089016	127 665 132 blanc trafic Emb. 1 pc
SL2008089010	127 665 122 blanc pur Emb. 1 pc
SL2008089011	127 665 112 noir graphite Emb. 1 pc
SL200808D1	127 685 172 aluminium Emb. 1 pc

tehalit.SL – canaux à plinthes
hauteur 80 mm, avec deux joints muraux, pièces de forme

Longueur de livraison :
2000 mm

Mode de livraison :
Base et couvercle séparés

Matériau :
Base et couvercle : PVC
Pièces de forme : PC/ABS sans halogène

Information :
- La base et le couvercle doivent être commandés séparément.

- Le cache pour boîtier doit être commandé séparément.

Les couvercles peuvent être revêtus d'un film imitation bois.
Veuillez demander notre collection.

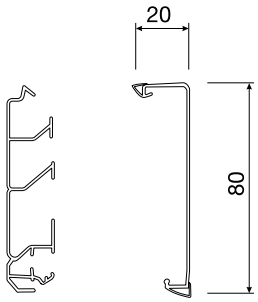

Désignation	Base PVC dur	Couvercle PVC dur		Emb.
SL200801 et SL2008021	**SL200801** 127 631 012 noir	SL20080219016 127 646 032 blanc trafic	Base : Couvercle :	36 m 24 m
		SL20080219010 127 646 022 blanc pur	Base : Couvercle :	36 m 24 m
		SL20080219011 127 646 012 noir graphite	Base : Couvercle :	36 m 24 m

tehalit.SL – canaux à plinthes
hauteur 80 mm, avec plinthe pour moquette, pièces de forme

Longueur de livraison :
2000 mm

Mode de livraison :
Base et couvercle séparés

Matériau :
Base et couvercle : PVC
Pièces de forme : PC/ABS sans halogène

Information :
- La base et le couvercle doivent être commandés séparément.

- Le cache pour boîtier doit être commandé séparément.

Les couvercles peuvent être revêtus d'un film imitation bois.
Veuillez demander notre collection.

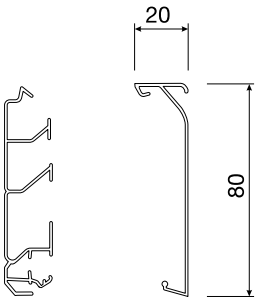

Désignation	Base PVC dur	Couvercle PVC dur	Emb.
SL200801 et SL2008022	**SL200801** 127 631 012 noir	SL20080229016 127 647 032 blanc trafic	36 m
		SL20080229010 127 647 022 blanc pur	36 m

Couleurs de livraison :
RAL 9016, blanc trafic
RAL 9010, blanc pur
RAL 9011, noir graphite

Couleur de la base : noir

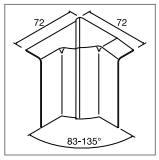

Angle intérieur, réglable de 83° à 135°
PC/ABS sans halogène

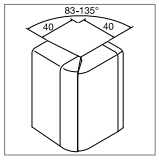

Angle extérieur, réglable de 83° à 135°
PC/ABS sans halogène

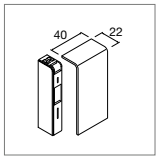

Plaque de fermeture
PC/ABS sans halogène

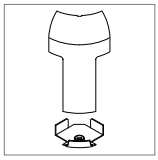

Pièce de jonction pour canal d'angle EK40040
PC/ABS sans halogène

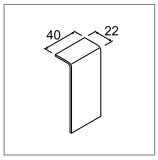

Cache-découpes
PC/ABS sans halogène

Cache pour boîtier
PC/ABS sans halogène

Pièce de dérivation 3D
PC/ABS sans halogène

SL2008049016 127 670 772 blanc trafic Emb. 1 pc	**SL2008039016** 127 671 162 blanc trafic Emb. 1 pc	**SL2008069016** 127 682 072 blanc trafic Emb. 1 pc	**SL20080819016** 127 683 072 blanc trafic Emb. 1 pc	**SL2008079016** 127 648 032 blanc trafic Emb. 1 pc	**SL20080AC9016** 127 691 032 blanc trafic Emb. 1 pc	**SL2008089016** 127 665 132 blanc trafic Emb. 1 pc
SL2008049010 127 670 722 blanc pur Emb. 1 pc	**SL2008039010** 127 671 722 blanc pur Emb. 1 pc	**SL2008069010** 127 682 022 blanc pur Emb. 1 pc	**SL20080819010** 127 683 022 blanc pur Emb. 1 pc	**SL2008079010** 127 648 022 blanc pur Emb. 1 pc	**SL20080AC9010** 127 691 022 blanc pur Emb. 1 pc	**SL2008089010** 127 665 122 blanc pur Emb. 1 pc
SL2008049011 127 670 712 noir graphite Emb. 1 pc	**SL2008039011** 127 671 712 noir graphite Emb. 1 pc	**SL2008069011** 127 682 012 noir graphite Emb. 1 pc	**SL20080819011** 127 683 012 noir graphite Emb. 1 pc	**SL2008079011** 127 648 012 noir graphite Emb. 1 pc	**SL20080AC9011** 127 691 012 noir graphite Emb. 1 pc	**SL2008089011** 127 665 112 noir graphite Emb. 1 pc

Couleurs de livraison :
RAL 9016, blanc trafic
RAL 9010, blanc pur

Couleur de la base : noir

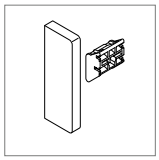

Plaque de fermeture gauche/droite
PC/ABS sans halogène

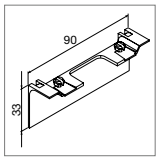

Cache pour boîtier
PC/ABS sans halogène

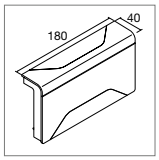

Pièce de dérivation 3D
PC/ABS sans halogène

SL20080619016 127 652 732 blanc trafic Emb. 1 pc	**SL20080AC9016** 127 691 032 blanc trafic Emb. 1 pc	**SL2008089016** 127 665 132 blanc trafic Emb. 1 pc
SL20080619010 127 652 722 blanc pur Emb. 1 pc	**SL20080AC9010** 127 691 022 blanc pur Emb. 1 pc	**SL2008089010** 127 665 122 blanc pur Emb. 1 pc

tehalit.SLH
Canaux à plinthes sans halogène, hauteur 80 mm, pièces de forme

Longueur de livraison :
2000 mm

Mode de livraison :
Base et couvercle séparés

Matériau :
Base et couvercle : PC/ABS
Pièces de forme : PC/ABS sans halogène

Information :
- La base et le couvercle doivent être commandés séparément.

- Le cache pour boîtier doit être commandé séparément.

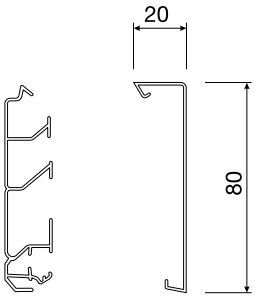

Désignation	Base PC/ABS sans halogène	Couvercle PC/ABS sans halogène	Emb.
SLH200801 et SLH200802	**SLH200801** 127 631 112 noir	**SLH2008029016** 127 644 162 blanc trafic	36 m
		SLH2008029010 127 644 122 blanc pur	36 m

tehalit.SL
Canaux à plinthes, hauteur 115 mm, pièces de forme

Longueur de livraison :
2000 mm

Mode de livraison :
Base et couvercle séparés

Matériau :
Base et couvercle : PVC
Pièces de forme : PC/ABS sans halogène

Information :
- La base et le couvercle doivent être commandés séparément.

- Le cache pour boîtier doit être commandé séparément.

Les couvercles peuvent être revêtus d'un film imitation bois.
Veuillez demander notre collection.

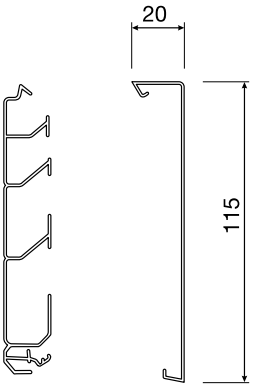

Désignation	Base PVC dur	Couvercle PVC dur	Emb.
SL2001151 et SL201152	**SL201151** 127 632 012 noir	**SL2011529016** 127 649 032 blanc trafic	24 m
		SL2011529010 127 649 022 blanc pur	24 m
		SL2011529011 127 649 012 noir graphite	24 m

Sous réserve de modifications techniques / version 01.10.2021

Couleur de livraison :
RAL 9016, blanc trafic
RAL 9010, blanc pur

Couleur de la base : noir

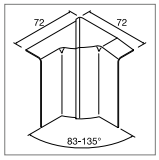

Angle intérieur, réglable de 83° à 135°
PC/ABS sans halogène

SL2008049016
127 670 772
blanc trafic
Emb. 1 pc

SL2008049010
127 670 722
blanc pur
Emb. 1 pc

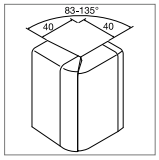

Angle extérieur, réglable de 83° à 135°
PC/ABS sans halogène

SL2008039016
127 671 162
blanc trafic
Emb. 1 pc

SL2008039010
127 671 722
blanc pur
Emb. 1 pc

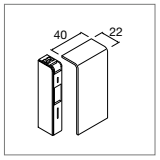

Plaque de fermeture
PC/ABS sans halogène

SL2008069016
127 682 072
blanc trafic
Emb. 1 pc

SL2008069010
127 682 022
blanc pur
Emb. 1 pc

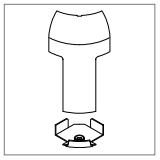

Pièce de jonction pour canal d'angle EK40040
PC/ABS sans halogène

SL20080819016
127 683 072
blanc trafic
Emb. 1 pc

SL20080819010
127 683 022
blanc pur
Emb. 1 pc

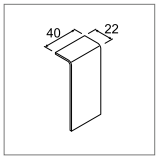

Cache-découpes
PC/ABS sans halogène

SL2008079016
127 648 032
blanc trafic
Emb. 1 pc

SL2008079010
127 648 022
blanc pur
Emb. 1 pc

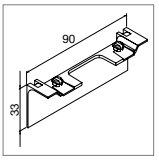

Cache pour boîtier
PC/ABS sans halogène

SL20080AC9016
127 691 032
blanc trafic
Emb. 1 pc

SL20080AC9010
127 691 022
blanc pur
Emb. 1 pc

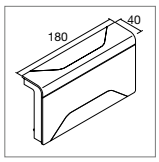

Pièce de dérivation 3D
PC/ABS sans halogène

SL2008089016
127 665 132
blanc trafic
Emb. 1 pc

SL2008089010
127 665 122
blanc pur
Emb. 1 pc

Couleurs de livraison :
RAL 9016, blanc trafic
RAL 9010, blanc pur
RAL 9011, noir graphite

Couleur de la base : noir

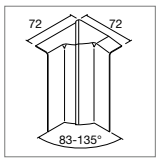

Angle intérieur, réglable de 83° à 135°
PC/ABS sans halogène

SL2011549016
127 670 822
blanc trafic
Emb. 1 pc

SL2011549010
127 670 822
blanc pur
Emb. 1 pc

SL2011549011
127 670 812
noir graphite
Emb. 1 pc

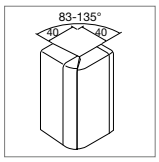

Angle extérieur, réglable de 83° à 135°
PC/ABS sans halogène

SL2011539016
127 671 822
blanc trafic
Emb. 1 pc

SL2011539010
127 671 822
blanc pur
Emb. 1 pc

SL2011539011
127 671 812
noir graphite
Emb. 1 pc

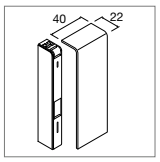

Plaque de fermeture
PC/ABS sans halogène

SL2011569016
127 682 122
blanc trafic
Emb. 1 pc

SL2011569010
127 682 122
blanc pur
Emb. 1 pc

SL2011569011
127 682 112
noir graphite
Emb. 1 pc

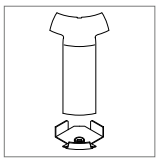

Pièce de jonction pour canal d'angle EK40040
PC/ABS sans halogène

SL20115819016
127 683 122
blanc trafic
Emb. 1 pc

SL20115819010
127 683 122
blanc pur
Emb. 1 pc

SL20115819011
127 683 112
noir graphite
Emb. 1 pc

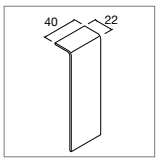

Cache-découpes
PC/ABS sans halogène

SL2011579016
127 648 122
blanc trafic
Emb. 1 pc

SL2011579010
127 648 122
blanc pur
Emb. 1 pc

SL2011579011
127 648 112
noir graphite
Emb. 1 pc

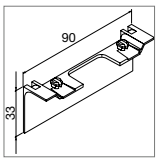

Cache pour boîtier
PC/ABS sans halogène

SL20115AC9016
127 692 022
blanc trafic
Emb. 1 pc

SL20115AC9010
127 692 022
blanc pur
Emb. 1 pc

SL20115AC9011
127 692 012
noir graphite
Emb. 1 pc

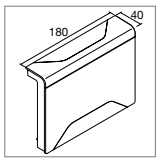

Pièce de dérivation 3D
PC/ABS sans halogène

SL2011589016
127 665 222
blanc trafic
Emb. 1 pc

SL2011589010
127 665 222
blanc pur
Emb. 1 pc

SL2011589011
127 665 212
noir graphite
Emb. 1 pc

Boîtiers pré-équipés pour le système tehalit.SL

Information :
Le cache pour boîtier assorti au couvercle doit être commandé séparément.

Matériau :
PC/ABS sans halogène

Couleurs de livraison :
RAL 9016, blanc trafic
RAL 9010, blanc pur
RAL 9011, noir graphite
D1, décor aluminium

SL20080913P9010

Boîtier avec prise 3x type 13, parallèle, sans protection enfants

Désignation	Hauteur de canal	Emb.	N° de réf.	E-No
Boîtier avec prise SL 20x50, 3x Typ 13, parallèle	55 mm	1	★ **SL20055913P9016**	127 658 642
Boîtier avec prise SL 20x50, 3x Typ 13, parallèle	55 mm	1	**SL20055913P9010**	127 658 622
Boîtier avec prise SL 20x50, 3x Typ 13, parallèle	55 mm	1	**SL20055913P9011**	127 658 612
Boîtier avec prise SL 20x50, 3x Typ 13, parallèle	55 mm	1	**SL20055913PD1**	127 658 672
Boîtier avec prise SL 20x80, 3x Typ 13, parallèle	80 mm	1	★ **SL20080913P9016**	127 686 232
Boîtier avec prise SL 20x80, 3x Typ 13, parallèle	80 mm	1	**SL20080913P9010**	127 686 222
Boîtier avec prise SL 20x80, 3x Typ 13, parallèle	80 mm	1	**SL20080913P9011**	127 686 212
Boîtier avec prise SL 20x80, 3x Typ 13, parallèle	80 mm	1	**SL20080913PD1**	127 686 272
Boîtier avec prise SL 20x115, 3x Typ 13, parallèle	115 mm	1	★ **SL20115913P9016**	127 688 232
Boîtier avec prise SL 20x115, 3x Typ 13, parallèle	115 mm	1	**SL20115913P9010**	127 688 222
Boîtier avec prise SL 20x115, 3x Typ 13, parallèle	115 mm	1	**SL20115913P9011**	127 688 212

SL20080913G9010

Boîtier avec prise 3x type 13, 1x séparé, sans protection enfants

Boîtier avec prise SL 20x50, 3x Typ 13, 1x séparé	55 mm	1	★ **SL20055913G9016**	127 658 632
Boîtier avec prise SL 20x50, 3x Typ 13, 1x séparé	55 mm	1	**SL20055913G9010**	127 658 822
Boîtier avec prise SL 20x50, 3x Typ 13, 1x séparé	55 mm	1	**SL20055913G9011**	127 658 812
Boîtier avec prise SL 20x50, 3x Typ 13, 1x séparé	55 mm	1	**SL20055913GD1**	127 658 872
Boîtier avec prise SL 20x80, 3x Typ 13, 1x séparé	80 mm	1	★ **SL20080913G9016**	127 686 332
Boîtier avec prise SL 20x80, 3x Typ 13, 1x séparé	80 mm	1	**SL20080913G9010**	127 686 322
Boîtier avec prise SL 20x80, 3x Typ 13, 1x séparé	80 mm	1	**SL20080913G9011**	127 686 312
Boîtier avec prise SL 20x80, 3x Typ 13, 1x séparé	80 mm	1	**SL20080913GD1**	127 686 372
Boîtier avec prise SL 20x115, 3x Typ 13, 1x séparé	115 mm	1	★ **SL20115913G9016**	127 688 332
Boîtier avec prise SL 20x115, 3x Typ 13, 1x séparé	115 mm	1	**SL20115913G9010**	127 688 322
Boîtier avec prise SL 20x115, 3x Typ 13, 1x séparé	115 mm	1	**SL20115913G9011**	127 688 312

SL20080905C9010

Boîtier avec raccordement de données Cat. 5e, 2 inserts non blindés

Boîtier avec prise SL 20x55, Cat. 5e, 2 inserts non blindés	55 mm	1	★ **SL20055905C9016**	127 666 332
Boîtier avec prise SL 20x55, Cat. 5e, 2 inserts non blindés	55 mm	1	**SL20055905C9010**	127 666 322
Boîtier avec prise SL 20x55, Cat. 5e, 2 inserts non blindés	55 mm	1	**SL20055905C9011**	127 666 312
Boîtier avec prise SL 20x55, Cat. 5e, 2 inserts non blindés	55 mm	1	**SL20055905CD1**	127 666 372
Boîtier avec prise SL 20x80, Cat. 5e, 2 inserts non blindés	80 mm	1	★ **SL20080905C9016**	127 686 632
Boîtier avec prise SL 20x80, Cat. 5e, 2 inserts non blindés	80 mm	1	**SL20080905C9010**	127 686 622
Boîtier avec prise SL 20x80, Cat. 5e, 2 inserts non blindés	80 mm	1	**SL20080905C9011**	127 686 612
Boîtier avec prise SL 20x80, Cat. 5e, 2 inserts non blindés	80 mm	1	**SL20080905CD1**	127 686 672
Boîtier avec prise SL 20x115, Cat. 5e, 2 inserts non blindés	115 mm	1	★ **SL20115905C9016**	127 688 632
Boîtier avec prise SL 20x115, Cat. 5e, 2 inserts non blindés	115 mm	1	**SL20115905C9010**	127 688 622
Boîtier avec prise SL 20x115, Cat. 5e, 2 inserts non blindés	115 mm	1	**SL20115905C9011**	127 688 612

SL20080906C9010

Désignation	Hauteur de canal	Emb.	**N° de réf.**	E-No
Boîtier avec raccordement de données Cat. 6, 2 inserts blindés				
Boîtier avec prise SL 20x55, Cat. 6, 2 inserts blindés	55 mm	1	★ **SL20055906C9016**	127 666 632
Boîtier avec prise SL 20x55, Cat. 6, 2 inserts blindés	55 mm	1	**SL20055906C9010**	127 666 622
Boîtier avec prise SL 20x55, Cat. 6, 2 inserts blindés	55 mm	1	**SL20055906C9011**	127 666 612
Boîtier avec prise SL 20x55, Cat. 6, 2 inserts blindés	55 mm	1	**SL20055906CD1**	127 666 672
Boîtier avec prise SL 20x80, Cat. 6, 2 inserts blindés	80 mm	1	★ **SL20080906C9016**	127 686 722
Boîtier avec prise SL 20x80, Cat. 6, 2 inserts blindés	80 mm	1	**SL20080906C9010**	127 686 722
Boîtier avec prise SL 20x80, Cat. 6, 2 inserts blindés	80 mm	1	**SL20080906C9011**	127 686 712
Boîtier avec prise SL 20x80, Cat. 6, 2 inserts blindés	80 mm	1	**SL20080906CD1**	127 686 772
Boîtier avec prise SL 20x115, Cat. 6, 2 inserts blindés	115 mm	1	★ **SL20115906C9016**	127 688 732
Boîtier avec prise SL 20x115, Cat. 6, 2 inserts blindés	115 mm	1	**SL20115906C9010**	127 688 722
Boîtier avec prise SL 20x115, Cat. 6, 2 inserts blindés	115 mm	1	**SL20115906C9011**	127 688 712

SL20080903C9010

Boîtier vide pour appareil B kallysto (60x60)

- Le cache pour boîtier d'appareil doit être commandé séparément

Désignation	Hauteur de canal	Emb.	N° de réf.	E-No
Boîtier vide SL 20x55, pour appareil B kallysto 60x60	55 mm	1	★ **SL20055903C9016**	127 666 832
Boîtier vide SL 20x55, pour appareil B kallysto 60x60	55 mm	1	**SL20055903C9010**	127 666 822
Boîtier vide SL 20x55, pour appareil B kallysto 60x60	55 mm	1	**SL20055903C9011**	127 666 812
Boîtier vide SL 20x55, pour appareil B kallysto 60x60	55 mm	1	**SL20055903CD1**	127 666 872
Boîtier vide SL 20x80, pour appareil B kallysto 60x60	80 mm	1	★ **SL20080903C9016**	127 686 832
Boîtier vide SL 20x80, pour appareil B kallysto 60x60	80 mm	1	**SL20080903C9010**	127 686 822
Boîtier vide SL 20x80, pour appareil B kallysto 60x60	80 mm	1	**SL20080903C9011**	127 686 812
Boîtier vide SL 20x80, pour appareil B kallysto 60x60	80 mm	1	**SL20080903CD1**	127 686 872
Boîtier vide SL 20x115, pour appareil B kallysto 60x60	115 mm	1	★ **SL20115903C9016**	127 688 832
Boîtier vide SL 20x115, pour appareil B kallysto 60x60	115 mm	1	**SL20115903C9010**	127 688 822
Boîtier vide SL 20x115, pour appareil B kallysto 60x60	115 mm	1	**SL20115903C9011**	127 688 812

SL20080911C9010

Boîtier universel pour appareils à encastrer, avec cache

- cache complémentaire pour boîtier pas nécessaire

Boîtier univ. SL 20x55, pour app. à encastrer, avec cache	55 mm	1	★ **SL20055911C9016**	127 666 932
Boîtier univ. SL 20x55, pour app. à encastrer, avec cache	55 mm	1	**SL20055911C9010**	127 666 922
Boîtier univ. SL 20x55, pour app. à encastrer, avec cache	55 mm	1	**SL20055911C9011**	127 666 912
Boîtier univ. SL 20x55, pour app. à encastrer, avec cache	55 mm	1	**SL20055911CD1**	127 666 972
Boîtier univ. SL 20x80, pour app. à encastrer, avec cache	80 mm	1	★ **SL20080911C9016**	127 686 932
Boîtier univ. SL 20x80, pour app. à encastrer, avec cache	80 mm	1	**SL20080911C9010**	127 686 922
Boîtier univ. SL 20x80, pour app. à encastrer, avec cache	80 mm	1	**SL20080911C9011**	127 686 912
Boîtier univ. SL 20x80, pour app. à encastrer, avec cache	80 mm	1	**SL20080911CD1**	127 686 972
Boîtier univ. SL 20x115, pour app. à encastrer, avec cache	115 mm	1	★ **SL20115911C9016**	127 688 932
Boîtier univ. SL 20x115, pour app. à encastrer, avec cache	115 mm	1	**SL20115911C9010**	127 688 922
Boîtier univ. SL 20x115, pour app. à encastrer, avec cache	115 mm	1	**SL20115911C9011**	127 688 912

	Désignation	Emb	N° de réf.	E-No
SL20080259011	**Couvercle 80 mm pour montage LED** d'une seule pièce, avec partie transparente pour LED matériau : PVC			
	Couvercle plinthe 20x80, noir graphite pour montage LED	18	**SL20080259011**	127 641 212
	Couvercle plinthe 20x80, aluminium pour montage LED	18	**SL2008025D1**	127 642 272
SL200801LED	**Base pour SL20080, 80 mm** Matériau : PVC			
	Base plinthe LED avec 2 compartiments et 1 compartiment pour tuyau LED	18	**SL200801LED**	127 631 212
LEDTR030	**Transformateur pour tuyau LED jusqu'à 6 m** tension d'entrée : 230V/50Hz tension de sortie : 24 V DC puissance : 30 watts dimensions : longueur 90 mm, hauteur 28 mm			
	Transformateur pour tuyau LED jusqu'à 6 m	1	**LEDTR030**	960 700 204
LEDTR100	**Transformateur pour tuyau LED jusqu'à 20 m** tension d'entrée : 230 V/50 Hz tension de sortie : 24 V DC puissance : 100 watts dimensions : longueur 190 mm, hauteur 37 mm **Remarque :** Ce transformateur doit être installé dans un endroit adéquat.			
	Transformateur pour tuyau LED jusqu'à 20 m	1	**LEDTR100**	960 700 304
LED06WEISS	**Tuyau LED** 24 V DC puissance : 28,8 watts couleur de lumière : 6500 K dimensions : 6 m (4x11 mm) avec raccord pour rallonge			
	Tuyau LED 6 m, accessoires inclus, blanc	1	**LED06WEISS**	930 894 408
SL200809LED9011	**Kit de support d'appareils LED avec transformateur** Petit transformateur (30 watts)			
	Support d'appareils SL 20x80, avec transfo, noir graphite	1	**SL200809LED9011**	127 689 012
	Support d'appareils SL 20x80, avec transfo, aluminium	1	**SL200809LEDD1**	127 689 072
SL20080A9011	**Cache pour boîtier pour kit de support d'appareils LED**			
	Cache pour boîtier, PC/ABS, noir graphite	1	**SL20080A9011**	127 693 012
	Cache pour boîtier, PC/ABS, aluminium	1	**SL20080AD1**	127 693 072

Le système de canaux à plinthes tehalit.SL est meilleur que jamais, d'un point de vue tant technique qu'esthétique : l'élément le plus évident de cette évolution est le boîtier d'appareils, qui, avec ses surfaces latérales spéculaires, semble flotter au-dessus du canal. Mais il n'y a pas que l'esthétique : tehalit.SL offre toute une série de solutions intelligentes. Afin que vous puissiez faire une utilisation optimale de tous les avantages du système, nous avons résumé dans les pages suivantes les instructions de montage les plus utiles :

Montage du boîtier d'appareils
Avec tehalit.SL, vous disposez de huit boîtiers pré-équipés, avec entre autres des raccordements de courant, de données et de haut-parleurs.

1. Encliqueter le boîtier d'appareils (fig. 1)
Encliquetez le boîtier d'appareils dans la base du canal de telle sorte qu'il se situe entre deux trous de fixation.
Ceux-ci sont disposés tous les 125 mm. S'il est impossible de monter le boîtier d'appareils entre deux trous de fixation, observez impérativement l'écartement maximal admis-sible suivant : 125 mm entre le point de fixation et le milieu du boîtier d'appareils.

2. Fixer le boîtier d'appareils (fig. 2)
Le boîtier d'appareils peut être encore librement déplacé.
Une fois positionné à l'endroit souhaité, il vous suffit de le fixer sur la base du canal en tournant de 90° la vis de fixation centrale.

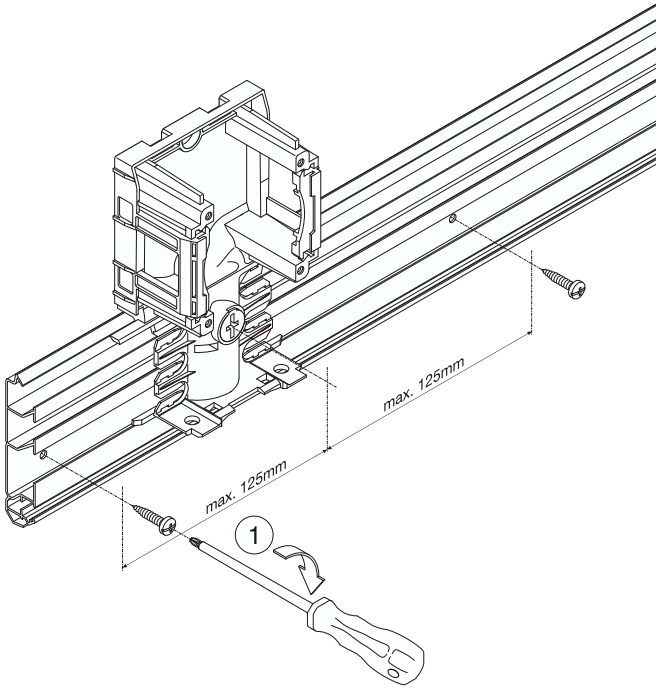

Figure 1

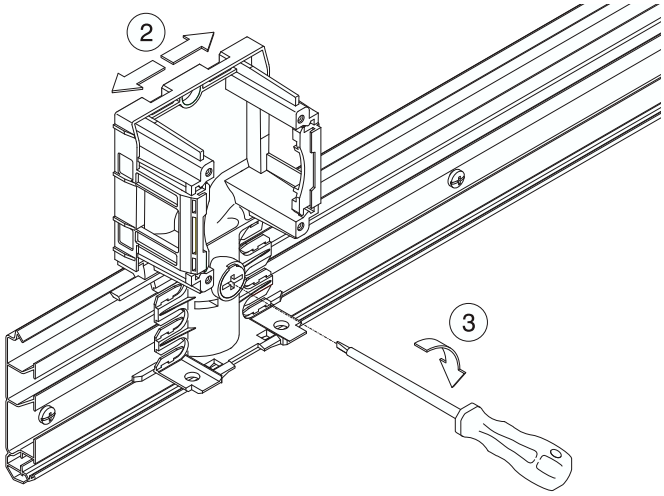

Figure 2

Hauteur du canal avec support d'appareils à partir du sol
Version 55 : 143 mm
Version 80 : 168 mm
Version 115 : 203 mm

3. Raccorder les prises (fig. 3)
Dénudez les fils du câble sur une longueur de 13 mm. Puis, hors du boîtier d'appareils, raccordez le câble à la prise. Enfin, fixez la prise raccordée dans le boîtier d'appareils.

4. Fixer les couvercles du canal et du boîtier d'appareils (fig. 4)
Placez maintenant les couvercles du canal sur les bases du canal et glissez-les contre le boîtier d'appareils. Vous pouvez maintenant retirer le film de protection marqué d'un point bleu des surfaces latérales spéculaires du couvercle de boîtier d'appareils et encliqueter ce dernier sur la base du boîtier d'appareils.

Ensuite, clipsez le cache de boîtier d'appareils (à commander séparément) par-dessous dans la base du boîtier d'appareils. Pour finir, vissez le disque central de la prise.

Conseil pratique :
Il n'est pas nécessaire pour des raisons de stabilité de fixer le boîtier d'appareils sur le mur ou la cloison, la fixation sur la base du canal suffit. Sur un mur ou une cloison de forme irrégulière, il peut cependant arriver que le boîtier n'affleure pas complètement la surface verticale.
La solution est la suivante :
vous pouvez en plus visser le boîtier d'appareils sur le mur ou la cloison.

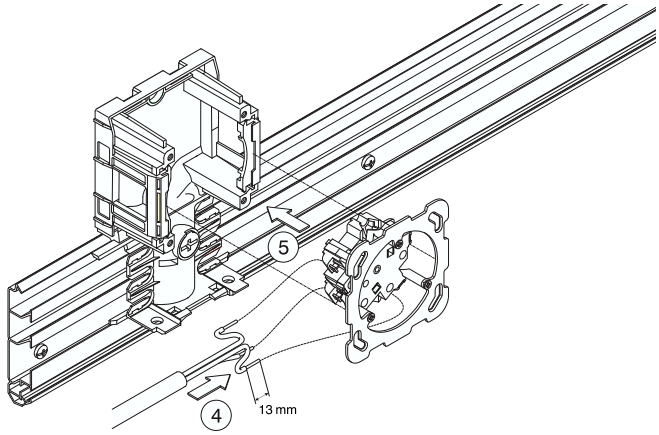

Figure 3

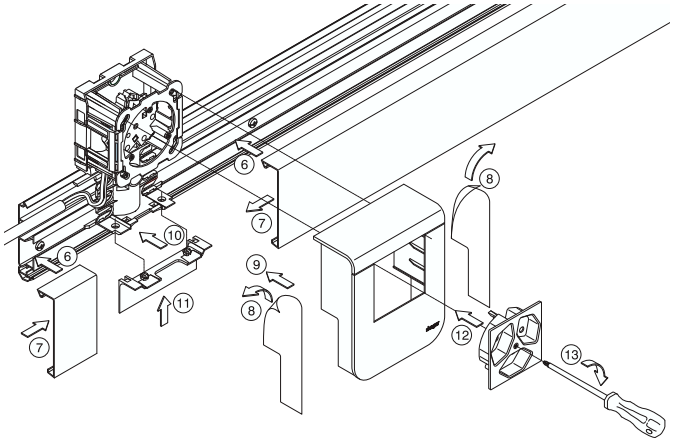

Figure 4

Démontage du boîtier d'appareils
Un des points forts est le montage déjà décrit du boîtier d'appareils. Mais l'avantage fonctionne aussi en sens inverse : pour ouvrir le couvercle du boîtier d'appareils, il suffit d'actionner un bouton de déverrouillage.

1. Déverrouiller (fig. 5)
Avec un tournevis, retirez le disque central de la prise. Appuyez fortement sur le bouton de déverrouillage sur le dessous du couvercle de boîtier d'appareils et maintenez-le enfoncé.

2. Retirer le couvercle (fig. 5)
Vous pouvez maintenant tirer vers l'avant la partie inférieure du couvercle de boîtier d'appareils et retirer le couvercle. Il n'est pas nécessaire de retirer le cache de la base du boîtier d'appareils.

3. Retirer la base du boîtier d'appareils (fig. 6)
Vous n'avez plus maintenant qu'à tourner de 90° vers la gauche la vis sur la base du boîtier d'appareils, puis à retirer la base vers l'avant.

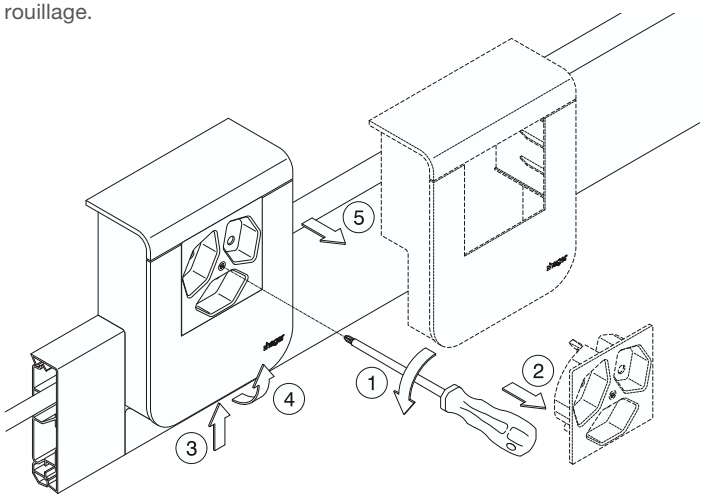

Figure 5

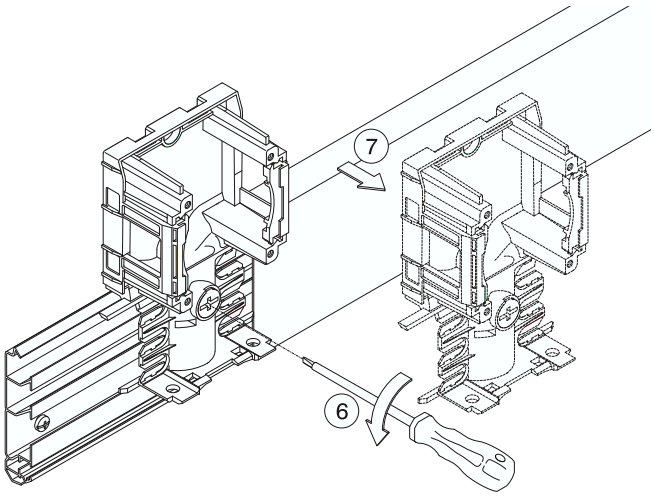

Figure 6

Vous trouverez des instructions supplémentaires dans la notice de montage jointe à chaque boîtier d'appareils.

Montage de la plaque de fermeture standard (fig. 7 et 8)
Tout aussi pratique : la plaque de fermeture universelle peut être placée aussi bien à droite qu'à gauche et assure une finition soignée.
Il vous suffit de modifier les couvercles et bases de canal comme suit :

1. Raccourcir la base de canal
Attention : pour obtenir une fermeture soignée, la base de canal doit être env. 15 mm plus courte que l'arête finale désirée.

2. Raccourcir le couvercle de canal
Le couvercle doit être environ 19 mm à 25 mm plus court que la base de canal.



Figure 7

Figure 8

Montage d'une plaque de fermeture sur un canal à plinthes pour moquette
Pour poser une plaque de fermeture sur un canal tehalit.SL avec plinthe pour moquette, procédez comme suit :

1. Couper à dimension la base et le couvercle de canal
Commencez par raccourcir la base et le couvercle de canal de 2 mm par rapport au bord souhaité.

2. Monter le clip de fixation
(fig. 9, dessins 1 et 2)
Encliquetez ensuite le clip de fixation dans la base du canal (pousser fortement) et vissez-le en place.

3. Fixer la plaque de fermeture
(fig. 9, dessin 3)
Poussez la plaque de fermeture depuis l'avant sur le clip jusqu'à ce qu'elle s'encliquète.

4. Monter le couvercle de canal
(fig. 9, dessins 4 et 5)
Vous pouvez maintenant placer le couvercle sur la base de canal, puis engager le couvercle sous la plaque de fermeture.

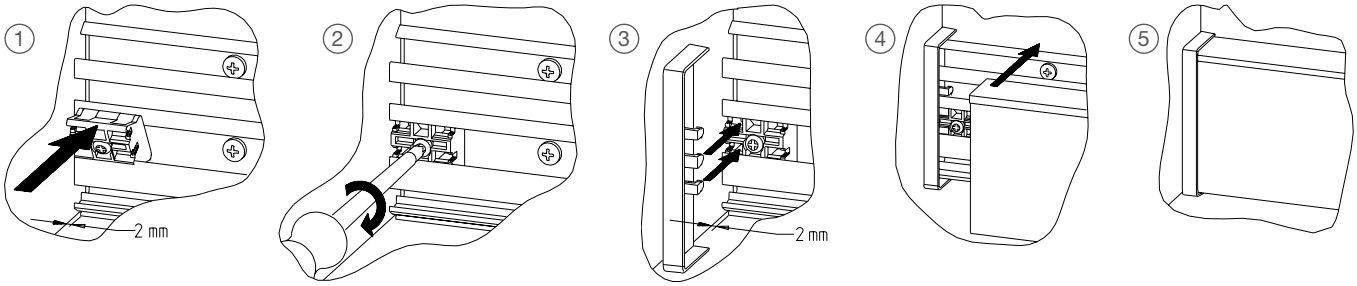

Figure 9

Pratique : la plaque de fermeture dissimule les découpes jusqu'à 5 mm. Notez cependant que dans le cas des canaux à plinthes pour moquette, les boîtiers d'appareils ne cachent pas les découpes ; les couvercles de canal butent sans masquage sur les côtés des boîtiers d'appareils.

Montage des pièces de forme
Le système de canaux à plinthes tehalit.SL dispose de pièces de forme à angle réglable et qui masquent les découpes. Ils vous permettent de franchir tous les angles intérieurs et extérieurs, mais aussi de compenser facilement toutes les imprécisions de construction. Pour pouvoir tirer parti de cette flexibilité, il vous suffit d'adapter en conséquence la longueur des couvercles de canal. Vous trouverez les longueurs correspondantes dans le schéma suivant :

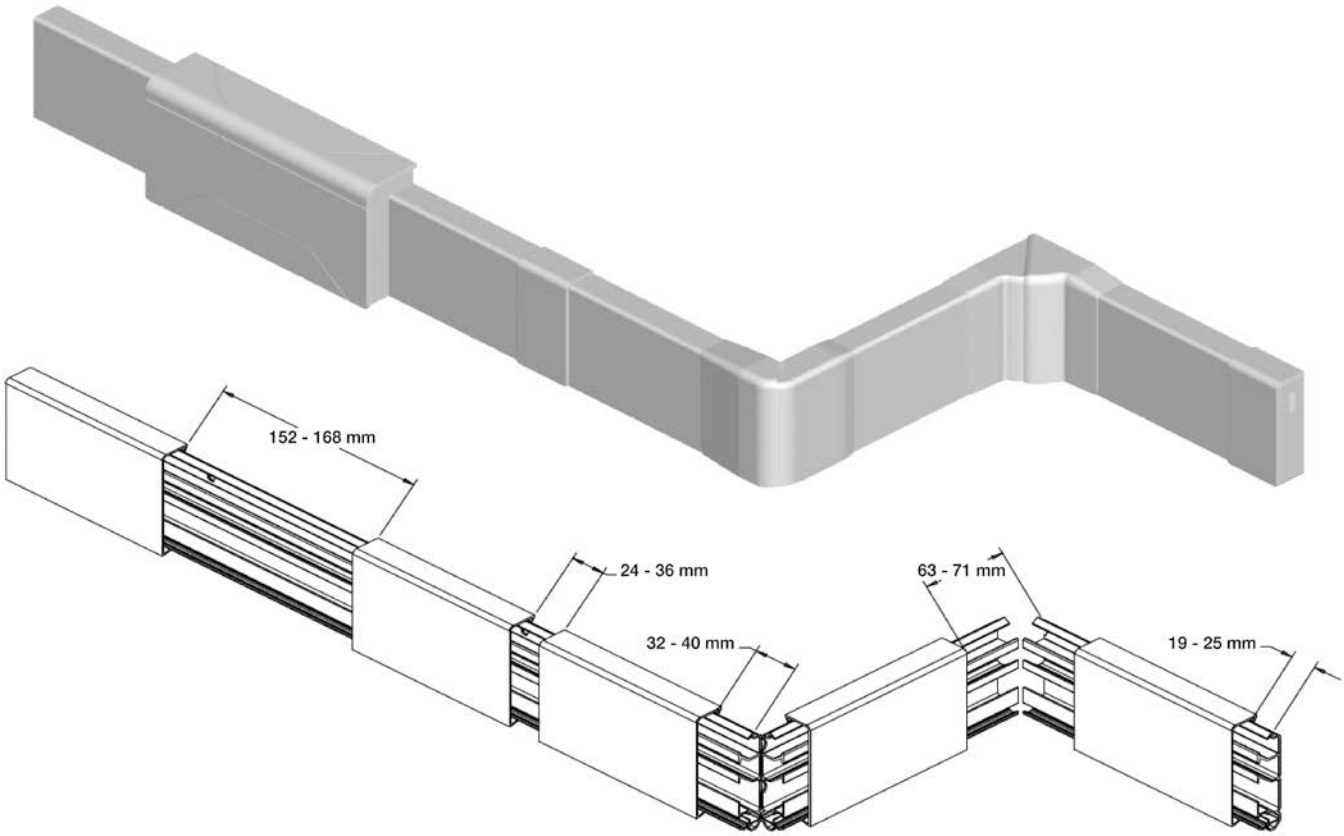

Pour terminer, une astuce très utile pour le montage

Montage de la base de canal lorsque l'écartement entre le mur/la cloison et le revêtement de sol est important
La surface d'appui de la base de canal est de 10 mm de par sa construction. Si l'écartement entre le mur/la cloison et le revêtement de sol est en continu supérieur à 10 mm, il n'est pas possible d'utiliser le bord supérieur du revêtement de sol pour l'ajustement en hauteur lors du montage de la base de canal. Mais il existe là aussi une solution toute simple :

1. Monter des morceaux de couvercle sur la base
Encliquetez, avant le montage, deux à trois morceaux de couvercle de quelques centimètres de longueur sur la base. Vous augmentez ainsi la surface d'appui à 20 mm.

2. Monter la base de canal
Vous pouvez maintenant surmonter les écartements jusqu'à 20 mm entre le mur/la cloison et le revêtement de sol et poser la base sans problème sur le revêtement de sol pour réaliser la fixation. Vous pouvez retirer les morceaux de couvercle après la fixation.

Attention :
Si le revêtement de sol ne doit être posé qu'après le montage des canaux à plinthes, montez la base du canal plus haut de l'épaisseur du revêtement du sol pour permettre l'encliquetage et la dépose du couvercle de canal.

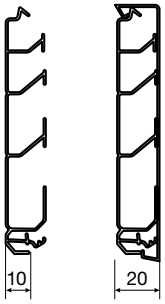

Siège principal

Hager SA
Sedelstrasse 2
6020 Emmenbrücke
Tél. 041 269 90 00

Filiales commerciales

Hager SA
Chemin du Petit-Flon 31
1052 Le Mont-sur-Lausanne
Tél. 021 644 37 00

Hager SA
Glattalstrasse 521
8153 Rümlang
Tél. 044 817 71 71

Hager SA
Ey 25
3063 Ittigen/Bern
Tél. 031 925 30 00

hager.ch

PR-5-2011-FHA2111

imprimé en suisse