

# **Aide à la commande**

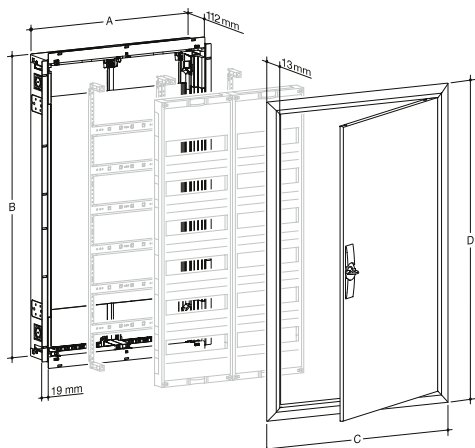
## **Coffret de distribution à encastrer**

- Montage encastré ou en cloison creuse
- pour appareils modulaires de 125 A max. sur rail DIN 35 × 7,5 mm
- Entrées de câble coulissantes en haut et en bas, prédécoupées sur le côté ou à l'arrière
- Couleur : RAL 9010 (blanc pur)
- Indice de protection IP30
- Normes : EN 61439-1/-3
- certifié
- nous recommandons l'utilisation du set VZ405N pour un montage en cloison creuse

Coffret de distribution complet avec		Désignation	Hauteur	Largeur	Profondeur	Largeur en 17,5 mm	PE	N° réf.	N° E
<ul style="list-style-type: none"> <li>- Cadre et porte</li> <li>- Châssis</li> <li>- Plastron, 125 mm</li> <li>- Borne PE quickconnect</li> </ul>		Coffret de distribution à encastrer, 1 × 3 rangées	500 mm	300 mm	110 mm	36	18	<b>FWU31S1</b>	822 530 004
		Coffret de distribution à encastrer, 2 × 3 rangées	500 mm	550 mm	110 mm	72	18	<b>FWU32S1</b>	822 530 014
		Coffret de distribution à encastrer, 3 × 3 rangées	500 mm	800 mm	110 mm	108	18	<b>FWU33S1</b>	822 530 024
		Coffret de distribution à encastrer, 1 × 4 rangées	650 mm	300 mm	110 mm	48	22	<b>FWU41S1</b>	822 540 004
		Coffret de distribution à encastrer, 2 × 4 rangées	650 mm	550 mm	110 mm	96	22	<b>FWU42S1</b>	822 540 034
		Coffret de distribution à encastrer, 3 × 4 rangées	650 mm	800 mm	110 mm	144	22	<b>FWU43S1</b>	822 540 064
		Coffret de distribution à encastrer, 1 × 5 rangées	800 mm	300 mm	110 mm	60	22	<b>FWU51S1</b>	822 550 004
		Coffret de distribution à encastrer, 2 × 5 rangées	800 mm	550 mm	110 mm	120	22	<b>FWU52S1</b>	822 550 024
		Coffret de distribution à encastrer, 3 × 5 rangées	800 mm	800 mm	110 mm	180	22	<b>FWU53S1</b>	822 550 044
		Coffret de distribution à encastrer, 1 × 6 rangées	950 mm	300 mm	110 mm	72	22	<b>FWU61S1</b>	822 560 004
		Coffret de distribution à encastrer, 2 × 6 rangées	950 mm	550 mm	110 mm	144	22	<b>FWU62S1</b>	822 560 024
		Coffret de distribution à encastrer, 3 × 6 rangées	950 mm	800 mm	110 mm	216	22	<b>FWU63S1</b>	822 560 034
		Coffret de distribution à encastrer, 1 × 7 rangées	1100 mm	300 mm	110 mm	84	22	<b>FWU71S1</b>	822 570 004
		Coffret de distribution à encastrer, 2 × 7 rangées	1100 mm	550 mm	110 mm	168	22	<b>FWU72S1</b>	822 570 014
	Coffret de distribution à encastrer, 3 × 7 rangées	1100 mm	800 mm	110 mm	252	22	<b>FWU73S1</b>	822 570 034	

Coffret de distribution complet de communication avec		Désignation	Hauteur	Largeur	Profondeur	Largeur en 17,5 mm	PE	N° réf.	N° E
<ul style="list-style-type: none"> <li>- Cadre et porte</li> <li>- Châssis</li> <li>- Plastron, 125 mm</li> <li>- et canal de câblage latéral</li> <li>- Manchon passe-câble vert.</li> <li>- côté MM</li> <li>- Borne PE quickconnect</li> </ul>		Coffret de distribution à encastrer, 2 × 4 rangées Energ+MM	650 mm	550 mm	110 mm	48	22	<b>FWU42K</b>	822 540 014
		Coffret de distribution à encastrer, 3 × 4 rangées Energ+MM	650 mm	800 mm	110 mm	96	22	<b>FWU43K</b>	822 540 044
		Coffret de distribution à encastrer, 2 × 5 rangées Energ+MM	800 mm	550 mm	110 mm	60	22	<b>FWU52K</b>	822 550 014
		Coffret de distribution à encastrer, 3 × 5 rangées Energ+MM	800 mm	800 mm	110 mm	120	22	<b>FWU53K</b>	822 550 034
	Coffret de distribution à encastrer, 2 × 6 rangées Energ+MM	950 mm	550 mm	110 mm	72	22	<b>FWU62K</b>	822 560 014	

## Dimensions



Protection murale intégrale

	A	B	C	D
<b>FWU31..</b>	310 mm	502 mm	353 mm	553 mm
<b>FWU32..</b>	560 mm	502 mm	603 mm	553 mm
<b>FWU33..</b>	810 mm	502 mm	853 mm	553 mm
<b>FWU41..</b>	310 mm	652 mm	353 mm	703 mm
<b>FWU42..</b>	560 mm	652 mm	603 mm	703 mm
<b>FWU43..</b>	810 mm	652 mm	853 mm	703 mm
<b>FWU51..</b>	310 mm	802 mm	353 mm	853 mm
<b>FWU52..</b>	560 mm	802 mm	603 mm	853 mm
<b>FWU53..</b>	810 mm	802 mm	853 mm	853 mm
<b>FWU61..</b>	310 mm	952 mm	353 mm	1003 mm
<b>FWU62..</b>	560 mm	952 mm	603 mm	1003 mm
<b>FWU63..</b>	805 mm	952 mm	853 mm	1003 mm
<b>FWU71..</b>	310 mm	1102 mm	353 mm	1153 mm
<b>FWU72..</b>	560 mm	1102 mm	603 mm	1153 mm
<b>FWU73..</b>	810 mm	1102 mm	853 mm	1153 mm
<b>FWU81..</b>	310 mm	1252 mm	353 mm	1303 mm

# Coffret de distribution à encastrer, forme de livraison pièces séparées

## Coffret mural, vide



- Montage encastré ou en cloison creuse
- pour appareils modulaires de 125 A max. sur rail DIN 35 x 7,5 mm, entraxe 125 mm
- Entrées de câble coulissantes en haut et en bas, prédécoupées sur le côté ou à l'arrière
- Indice IP30 (avec système d'aménagement intérieur, cadre et porte)
- Normes : EN 61439-1/-3
- certifié
- Profondeur de montage 110 mm
- Largeur 300 mm, 550 mm, 800 mm
- nous recommandons l'utilisation du set VZ405N pour un montage en cloison creuse

## Cadre avec porte



## Cadre de finition pour porte Media (insert en PVC)



## Cadre



Hauteur	Largeur	Largeur en 17,5 mm	Les tra-vées	Ran-gées	N° réf.	N° E	N° réf.	N° E	N° réf.	N° E	N° réf.	N° E
500 mm	300 mm	36	1	3	<a href="#">FWU31L</a>	822 430 004	-		-		<a href="#">FZ031F</a>	822 992 504
500 mm	550 mm	72	2	3	<a href="#">FWU32L</a>	822 430 024	-		-		<a href="#">FZ032F</a>	822 992 514
500 mm	800 mm	108	3	3	<a href="#">FWU33L</a>	822 430 034	-		-		<a href="#">FZ033F</a>	822 992 524
650 mm	300 mm	48	1	4	<a href="#">FWU41L</a>	822 440 004	<a href="#">FZ141F</a>	822 990 534	<a href="#">FZ141FM2</a>	822 840 104	<a href="#">FZ041F</a>	822 992 534
650 mm	550 mm	96	2	4	<a href="#">FWU42L</a>	822 440 014	<a href="#">FZ142F</a>	822 990 544	<a href="#">FZ142FM2</a>	822 840 204	<a href="#">FZ042F</a>	822 992 544
650 mm	800 mm	144	3	4	<a href="#">FWU43L</a>	822 440 034	<a href="#">FZ143F</a>	822 990 554	<a href="#">FZ143FM2</a>	822 840 304	<a href="#">FZ043F</a>	822 992 554
800 mm	300 mm	60	1	5	<a href="#">FWU51L</a>	822 450 004	<a href="#">FZ151F</a>	822 990 564	<a href="#">FZ151FM2</a>	822 850 204	<a href="#">FZ051F</a>	822 992 564
800 mm	550 mm	120	2	5	<a href="#">FWU52L</a>	822 450 024	<a href="#">FZ152F</a>	822 990 574	<a href="#">FZ152FM2</a>	822 850 304	<a href="#">FZ052F</a>	822 992 574
800 mm	800 mm	180	3	5	<a href="#">FWU53L</a>	822 450 034	<a href="#">FZ153F</a>	822 990 584	<a href="#">FZ153FM2</a>	822 850 504	<a href="#">FZ053F</a>	822 992 584
950 mm	300 mm	72	1	6	<a href="#">FWU61L</a>	822 460 004	<a href="#">FZ161F</a>	822 990 604	<a href="#">FZ161FM2</a>	822 860 104	<a href="#">FZ061F</a>	822 992 604
950 mm	550 mm	144	2	6	<a href="#">FWU62L</a>	822 460 024	<a href="#">FZ162F</a>	822 990 614	<a href="#">FZ162FM2</a>	822 860 204	<a href="#">FZ062F</a>	822 992 614
950 mm	800 mm	216	3	6	<a href="#">FWU63L</a>	822 460 034	-		-		<a href="#">FZ063F</a>	822 992 624
1100 mm	300 mm	84	1	7	<a href="#">FWU71L</a>	822 470 014	<a href="#">FZ171F</a>	822 990 644	<a href="#">FZ171FM2</a>	822 870 104	<a href="#">FZ071F</a>	822 992 644
1100 mm	550 mm	168	2	7	<a href="#">FWU72L</a>	822 470 034	-		-		<a href="#">FZ072F</a>	822 992 654
1100 mm	800 mm	252	3	7	<a href="#">FWU73L</a>	822 470 044	-		-		<a href="#">FZ073F</a>	822 992 664
1250 mm	300 mm	96	1	8	<a href="#">FWU81L</a>	822 480 004	<a href="#">FZ181F</a>	822 992 684	<a href="#">FZ181FM2</a>	822 880 104	<a href="#">FZ081F</a>	822 992 674

## Coffret mural, vide



- Montage encastré ou en cloison creuse
- pour appareils modulaires de 125 A max. sur rail DIN 35 x 7,5 mm, entraxe 125 mm
- Entrées de câble coulissantes en haut et en bas, prédécoupées sur le côté ou à l'arrière
- Indice IP30 (avec système d'aménagement intérieur, cadre et porte)
- Normes : EN 61439-1/-3
- certifié
- Profondeur de montage 110 mm
- Largeur 300 mm, 550 mm, 800 mm
- nous recommandons l'utilisation du set VZ405N pour un montage en cloison creuse

## Kit de montage de coffret de distribution



- avec plastron
- Distance entre rails DIN 125 mm
  - Borne PE quickconnect
- Les kits de montage de coffret de distribution doivent être commandés par tra-vée.



- avec plastron et multimédia
- 1 rangée en modulaire
  - Plaque perforée MP
  - Prise électrique FLF quadruple

















- avec plastron et multimédia
- 2 rangées en modulaire
  - Distance entre rails DIN 125 mm
  - Plaque perforée MP
  - Prise électrique FLF quadruple

Hauteur	Largeur	Largeur en 17,5 mm	Les tra-vées	Ran-gées	N° réf.	N° E	N° réf.	N° E	N° réf.	N° E	N° réf.	N° E
500 mm	300 mm	36	1	3	<a href="#">FWU31L</a>	822 430 004	<a href="#">UW31UA</a>	822 930 034	-		-	
500 mm	550 mm	72	2	3	<a href="#">FWU32L</a>	822 430 024	<a href="#">UW31UA</a>	822 930 034	-		-	
500 mm	800 mm	108	3	3	<a href="#">FWU33L</a>	822 430 034	<a href="#">UW31UA</a>	822 930 034	-		-	
650 mm	300 mm	48	1	4	<a href="#">FWU41L</a>	822 440 004	<a href="#">UW41UA</a>	822 940 034	<a href="#">UM41U1</a>	822 840 404	-	
650 mm	550 mm	96	2	4	<a href="#">FWU42L</a>	822 440 014	<a href="#">UW41UA</a>	822 940 034	<a href="#">UM41U1</a>	822 840 404	-	
650 mm	800 mm	144	3	4	<a href="#">FWU43L</a>	822 440 034	<a href="#">UW41UA</a>	822 940 034	<a href="#">UM41U1</a>	822 840 404	-	
800 mm	300 mm	60	1	5	<a href="#">FWU51L</a>	822 450 004	<a href="#">UW51UA</a>	822 950 034	<a href="#">UM51U1</a>	822 850 404	<a href="#">UM51U2</a>	822 851 404
800 mm	550 mm	120	2	5	<a href="#">FWU52L</a>	822 450 024	<a href="#">UW51UA</a>	822 950 034	<a href="#">UM51U1</a>	822 850 404	<a href="#">UM51U2</a>	822 851 404
800 mm	800 mm	180	3	5	<a href="#">FWU53L</a>	822 450 034	<a href="#">UW51UA</a>	822 950 034	<a href="#">UM51U1</a>	822 850 404	<a href="#">UM51U2</a>	822 851 404
950 mm	300 mm	72	1	6	<a href="#">FWU61L</a>	822 460 004	<a href="#">UW61UA</a>	822 960 034	<a href="#">UM61U1</a>	822 860 404	<a href="#">UM61U2</a>	822 861 404
950 mm	550 mm	144	2	6	<a href="#">FWU62L</a>	822 460 024	<a href="#">UW61UA</a>	822 960 034	<a href="#">UM61U1</a>	822 860 404	<a href="#">UM61U2</a>	822 861 404
950 mm	800 mm	216	3	6	<a href="#">FWU63L</a>	822 460 034	<a href="#">UW61UA</a>	822 960 034	<a href="#">UM61U1</a>	822 860 404	<a href="#">UM61U2</a>	822 861 404
1100 mm	300 mm	84	1	7	<a href="#">FWU71L</a>	822 470 014	<a href="#">UW71UA</a>	822 970 034	-		-	
1100 mm	550 mm	168	2	7	<a href="#">FWU72L</a>	822 470 034	<a href="#">UW71UA</a>	822 970 034	-		-	
1100 mm	800 mm	252	3	7	<a href="#">FWU73L</a>	822 470 044	<a href="#">UW71UA</a>	822 970 034	-		-	
1250 mm	300 mm	96	1	8	<a href="#">FWU81L</a>	822 480 004	<a href="#">UW81UA</a>	822 985 904	-		-	

Porte fermée		Porte avec fentes		Porte multimédia à fentes (Insert en PVC)		Porte multimédia (Insert en PVC)		Porte transparente (Insert en PVC)			
	gauche		droite Dans une application à 1 porte, les crémones se démontent sans outil FZ0**F = grande protection de porte FZ0**F1 = petite protection de porte		Pour les coffrets de distribution à 3 portes, une porte gauche est requise en supplément.		Pour les coffrets de distribution à 3 portes, une porte gauche est requise en supplément.		Pour les coffrets de distribution à 3 portes, une porte gauche est requise en supplément.		
N° réf.	N° E	N° réf.	N° E	N° réf.	N° E	N° réf.	N° E	N° réf.	N° E		
-		<b>FZ001F1</b>	822 990 254	-		-		-		<b>FZ105N</b>	822 992 114
-		<b>FZ002F1</b>	822 990 284	-		<b>FZ002FM</b>	822 990 294	<b>FZ002FM2</b>	822 990 684	<b>FZ107N</b>	822 992 804
<b>FZ003F</b>	822 993 524	<b>FZ002F1</b>	822 990 284	-		-		-		<b>FZ107N</b>	822 992 804
-		<b>FZ005F</b>	822 993 534	<b>FZ005NV</b>	822 994 154	<b>FZ005FM</b>	822 993 734	-		<b>FZ108N</b>	822 992 814
-		<b>FZ006F</b>	822 993 544	<b>FZ006NV</b>	822 940 054	<b>FZ006FM</b>	822 993 744	<b>FZ006FM2</b>	822 993 844	<b>FZ104N</b>	822 943 044
<b>FZ007F</b>	822 993 554	<b>FZ006F</b>	822 993 544	-		<b>FZ006FM</b>	822 993 744	-		<b>FZ104N</b>	822 943 044
-		<b>FZ009F</b>	822 993 564	<b>FZ009NV</b>	822 994 554	<b>FZ009FM</b>	822 993 764	-		<b>FZ142N</b>	822 992 914
-		<b>FZ010F</b>	822 993 574	<b>FZ010NV</b>	822 950 054	<b>FZ010FM</b>	822 993 774	<b>FZ010FM2</b>	822 993 874	<b>FZ106N</b>	822 953 044
<b>FZ011F</b>	822 993 584	<b>FZ010F</b>	822 993 574	-		<b>FZ010FM</b>	822 993 774	-		<b>FZ106N</b>	822 953 044
-		<b>FZ013F</b>	822 993 604	<b>FZ013NV</b>	822 994 254	<b>FZ013FM</b>	822 993 704	-		<b>FZ145N</b>	822 992 934
-		<b>FZ014F1</b>	822 990 494	<b>FZ014NV</b>	822 960 054	<b>FZ014FM</b>	822 993 714	<b>FZ014FM2</b>	822 993 814	<b>FZ110N</b>	822 963 044
<b>FZ015F</b>	822 993 624	<b>FZ014F1</b>	822 990 494	-		-		-		<b>FZ110N</b>	822 963 044
-		<b>FZ021F</b>	822 993 644	<b>FZ021NV</b>	822 970 054	<b>FZ021FM</b>	822 993 344	<b>FZ021FM2</b>	822 993 444	<b>FZ148N</b>	822 992 834
-		<b>FZ022F1</b>	822 990 274	<b>FZ022NV</b>	822 972 054	<b>FZ022FM</b>	822 993 354	<b>FZ022FM2</b>	822 990 264	<b>FZ102N</b>	822 973 044
<b>FZ023F</b>	822 993 664	<b>FZ022F1</b>	822 990 274	-		-		-		<b>FZ102N</b>	822 973 044
-		<b>FZ026F</b>	822 993 674	<b>FZ026NV</b>	822 993 684	<b>FZ026FM</b>	822 993 374	<b>FZ026FM2</b>	822 993 474	<b>FZ153N</b>	822 992 944

				Travée communication				Cloison de séparation		Couvercle de canal de câblage	
	avec plastron et multimédia – 3 rangées en modulaire – Distance entre rails DIN 125 mm – Plaque perforée MP – Manchon passe-câble horizontale – Borne PE quick-connect – Prise électrique FLF quadruple		avec plastron et multimédia – 4 rangées en modulaire – Distance entre rails DIN 125 mm – Plaque perforée MP – Manchon passe-câble horizontale – Borne PE quick-connect – Prise électrique FLF quadruple		avec plaque de montage en tôle d'acier en tant que plaque perforée – sans plastron – sans partie supérieure de tourelle – 1 travée UN*1TN/2 travées UN*2TN Chaque plaque de montage doit être mise à la terre à l'aide d'un câble de terre UL01G1.		avec plaques de montage en matière synthétique, perforée – sans plastron – sans partie supérieure de tourelle Chaque plaque de montage peut être fixée sous le rail de support, ce qui fait gagner 21 mm de profondeur de montage.		à la verticale entre les travées ou en cloison de séparation pour la travée de communication avec orifice de passage de câbles et évidements pour double tourelle		pour une fermeture intégrale des canaux de câblage latéraux verticaux qui se trouvent sur les côtés pour un achèvement propre des câbles au choix : Pincas de maintien de câble M7240 (accessoire)
N° réf.	N° E	N° réf.	N° E	N° réf.	N° E	N° réf.	N° E	N° réf.	N° E	N° réf.	N° E
-		-		<b>UN31TN</b>	822 891 504	<b>UM31UK</b>	822 930 044	<b>FWU00V3</b>	822 930 024	<b>FWU00C3</b>	822 931 104
-		-		<b>UN31/32TN</b>	822 891 504/822 891 514	<b>UM31UK</b>	822 930 044	<b>FWU00V3</b>	822 930 024	<b>FWU00C3</b>	822 931 104
-		-		<b>UN31/32TN</b>	822 891 504/822 891 514	<b>UM31UK</b>	822 930 044	<b>FWU00V3</b>	822 930 024	<b>FWU00C3</b>	822 931 104
-		-		<b>UN41TN</b>	822 891 524	<b>UM41UK</b>	822 940 044	<b>FWU00V4</b>	822 940 024	<b>FWU00C4</b>	822 941 104
-		-		<b>UN41/42TN</b>	822 891 524/822 891 544	<b>UM41UK</b>	822 940 044	<b>FWU00V4</b>	822 940 024	<b>FWU00C4</b>	822 941 104
-		-		<b>UN41/42TN</b>	822 891 524/822 891 544	<b>UM41UK</b>	822 940 044	<b>FWU00V4</b>	822 940 024	<b>FWU00C4</b>	822 941 104
-		-		<b>UN51TN</b>	822 891 554	<b>UM51UK</b>	822 950 044	<b>FWU00V5</b>	822 950 024	<b>FWU00C5</b>	822 951 104
-		-		<b>UN51/52TN</b>	822 891 554/822 891 564	<b>UM51UK</b>	822 950 044	<b>FWU00V5</b>	822 950 024	<b>FWU00C5</b>	822 951 104
-		-		<b>UN51/52TN</b>	822 891 554/822 891 564	<b>UM51UK</b>	822 950 044	<b>FWU00V5</b>	822 950 024	<b>FWU00C5</b>	822 951 104
-		-		<b>UN61TN</b>	822 891 604	<b>UM61UK</b>	822 960 044	<b>FWU00V6</b>	822 960 024	<b>FWU00C6</b>	822 961 104
-		-		<b>UN61/62TN</b>	822 891 604/822 891 614	<b>UM61UK</b>	822 960 044	<b>FWU00V6</b>	822 960 024	<b>FWU00C6</b>	822 961 104
-		-		<b>UN61/62TN</b>	822 891 604/822 891 614	<b>UM61UK</b>	822 960 044	<b>FWU00V6</b>	822 960 024	<b>FWU00C6</b>	822 961 104
<b>UM71U3</b>	822 870 404	<b>UM71U4</b>	822 871 404	<b>UN71TN</b>	822 891 644	<b>UM71UK</b>	822 970 064	<b>FWU00V7</b>	822 970 044	<b>FWU00C7</b>	822 971 104
<b>UM71U3</b>	822 870 404	<b>UM71U4</b>	822 871 404	<b>UN71/72TN</b>	822 891 644/822 891 654	<b>UM71UK</b>	822 970 064	<b>FWU00V7</b>	822 970 044	<b>FWU00C7</b>	822 971 104
<b>UM71U3</b>	822 870 404	<b>UM71U4</b>	822 871 404	<b>UN71/72TN</b>	822 891 644/822 891 654	<b>UM71UK</b>	822 970 064	<b>FWU00V7</b>	822 970 044	<b>FWU00C7</b>	822 971 104
<b>UM81U3</b>	822 830 404	<b>UM81U4</b>	822 840 414	-		<b>UM81UK</b>	822 980 044	-		<b>FWU00C8</b>	822 981 104

Accessoires multimédia	Emb.	N° réf.	N° E
 <p><b>Set panneau de brassage HMS (10x)</b>            – Panneau de brassage pour le logement de 10 modules RJ45 HMS et 1 FLF de taille II et 1 x FLF de taille I            – avec plastron</p> <p>Set panneau de brassage HMS (10x)</p>	1	<a href="#">UM00H1</a>	966 733 413
 <p><b>Set panneau de brassage HMS (14x)</b>            – Panneau de brassage pour le logement de 14 modules RJ45 HMS et 2 FLF de taille I            – avec plastron</p> <p>Set panneau de brassage HMS (14x)</p>	1	<a href="#">UM00H2</a>	966 733 453
 <p><b>Set panneau de brassage Keystone (10x)</b>            – Panneau de brassage pour le logement de 10 modules RJ45 Keystone (par ex. : Snap In de R&amp;M) et 1 FLF de taille II et 1 x FLF de taille I            – avec plastron</p> <p>Set panneau de brassage Keystone (10x)</p>	1	<a href="#">UM00K1</a>	966 731 363
 <p><b>Set panneau de brassage Keystone (14x)</b>            – Panneau de brassage pour le logement de 14 modules RJ45 Keystone (par ex. : Snap In de R&amp;M) sowie 2 x FLF Gr. I            – et 2 FLF de taille I            – avec plastron</p> <p>Set panneau de brassage Keystone (14x)</p>	1	<a href="#">UM00K2</a>	966 731 383
 <p><b>Tôle de montage FLF</b>            – Tôle de montage pour 1 FLF de taille II            – avec vis de fixation            – pour fixation sur plaque de montage ou Rail de support</p> <p>Tôle de montage FLF</p>	1	<a href="#">UM00H0</a>	822 990 144
 <p><b>Plaque de montage en matière synthétique</b>            – Article de remplacement avec 20 vis            – 1 article est requis lorsque les travées communication UM*1UK doivent être fermées jusque tout en haut.</p> <p>Plaque de montage en matière synthétique</p>	1	<a href="#">UM00M0</a>	822 990 224
 <p><b>Support d'appareils multimédia</b>            – pour fixation sur plaques de montage</p> <p>Support d'appareils multimédia</p>	1	<a href="#">VZ02MM</a>	822 990 914
 <p><b>Kit de fixation avec 2 bandes d'expansion flexibles</b>            – Kit de fixation avec 2 bandes d'expansion flexibles pour routeurs dans la zone communication (longueur max. 400 mm)</p> <p>Bandes d'expansion flexibles</p>	1	<a href="#">VZ340</a>	822 690 074
 <p><b>Insert d'aération pour cloison creuse</b>            – Dissipation de chaleur par aération latérale</p> <p>Insert d'aération pour cloison creuse</p>	1	<a href="#">FD00P5</a>	822 991 114
 <p><b>Insert HMS RJ45 Cat. 5e UTP</b>            – Cat. 5e UTP, non blindé</p> <p>Insert HMS RJ45 Cat. 5e UTP</p>	1	<a href="#">WH70290300Z</a>	977 731 003
 <p><b>Insert HMS RJ45 Cat. 6 UTP</b>            – Cat. 6 UTP, non blindé</p> <p>Insert HMS RJ45 Cat. 6 UTP</p>	1	<a href="#">WH70310200Z</a>	977 731 013
 <p><b>HMS Fiber adaptateur Keystone</b></p> <p>Adaptateur Keystone LC/APC Duplex</p>	1	<a href="#">WH70360100Z</a>	966 730 653
 <p><b>Prise FLF 1 x T13 Gr. I</b></p> <p>Prise FLF 1 x T13 Gr. I            Prise FLF 2 x T13 Gr. II            Prise FLF 3 x T13 Gr. II</p>	1 1 1	<a href="#">WH37580300D</a> <a href="#">WH37620300D</a> <a href="#">WH37640300D</a>	663 014 003 663 302 003 663 303 003
 <p><b>FLF boîte d'encastrement</b></p> <p>FLF boîte d'encastrement Gr. I            FLF boîte d'encastrement Gr. II</p>	1 1	<a href="#">WH37961623Z</a> <a href="#">WH37961523Z</a>	372 450 903 372 450 703



## Siège principal

**Hager SA**  
Sedelstrasse 2  
6020 Emmenbrücke  
Tél. 041 269 90 00

## Filiales commerciales

**Hager SA**  
Chemin du Petit-Flon 31  
1052 Le Mont-sur-Lausanne  
Tél. 021 644 37 00

**Hager SA**  
Glattalstrasse 521  
8153 Rümlang  
Tél. 044 817 71 71

**Hager SA**  
Ey 25  
3063 Ittigen/Bern  
Tél. 031 925 30 00

[hager.ch](http://hager.ch)