

Better buildings
Better tomorrows

:hager



Hagerplan

04.2026

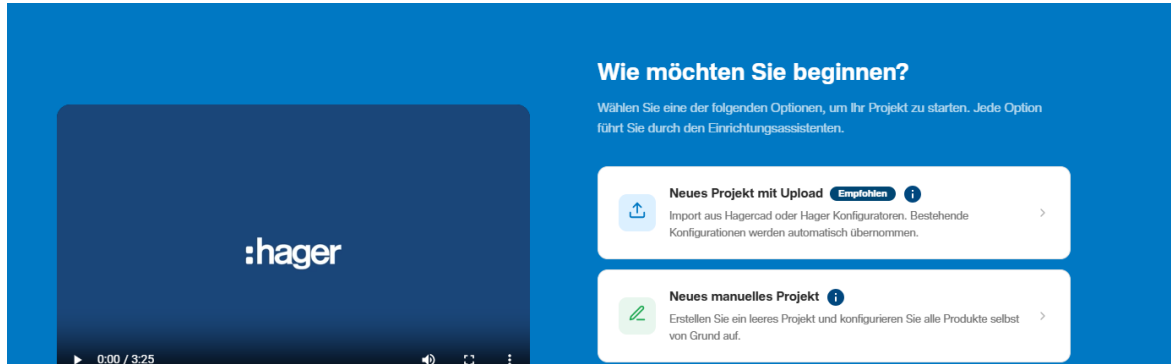
Tobias Wunn



Neues Design Update

00

Mit der neuen Hagerplan Version wird auch das neue Hager Design inklusive eines neuen User Interface Konzeptes umgesetzt sein. Die Kernfunktionalitäten und die Art wie Hagerplan zu nutzen ist, ist weiterhin gleich.



Neues Projekt mit Upload

aus Hagercad oder Hager Konfiguratoren

Laden Sie hier Ihre CSV-Datei in Hagerplan. Ihr Projektname wird automatisch übernommen — Sie können diesen aber auch später noch anpassen.



Klicken Sie hier oder schleiben Sie Ihre .csv/.xlsx Datei via Drag & Drop in dieses Feld.

← Abbrechen

1 Name der Ausschreibung

2 Ordnungszahlstruktur

3 Art der Ausschreibung

4 Projektdaten

5 Hager Service Center

6 Sensible Daten

Name der Ausschreibung

Geben Sie einen aussagekräftigen Namen für Ihr Projekt ein. Dieser wird in allen Dokumenten und Exporten verwendet.

Projektname

z. B. Neubau Bürogebäude München

Mindestens 3 Zeichen erforderlich.

ZURÜCK

WEITER

Neues Design - Bildausschnitte

The screenshot displays the Hagerplan software interface. At the top, there is a search bar with the text 'Produkt suchen nach Name, Referenz, Beschreibung ...'. Below this, the main header shows 'Hagerplan' and 'Projektdaten'. The main content area is titled 'Test' and contains a configuration panel for 'Kanal- und Leitungsführungssysteme'. This panel includes a 'Konfiguration ändern' button, a 'Variante' dropdown set to 'Variante 3', and icons for 'S', 'M', and 'L'. Below the configuration panel, there is a section for 'Allgemeinbeschreibung' with a 'Beschreibung ergänzen' button. Underneath, there is a 'PRODUKTE' section with a dropdown set to '1' and a product entry for 'BRA0802A9016' with the description 'Abdeckung für Außeneck aus Grundprofil als Formteil zu Brüstungskanal.' At the bottom, there is a 'Hinzufügen' button and a 'Produktgruppe Upload' button.



Integration Webkonfiguratoren

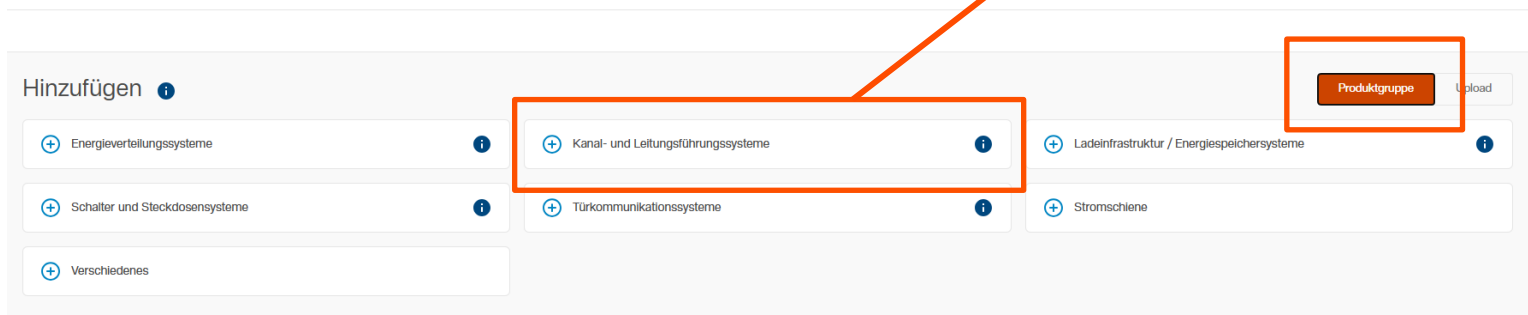
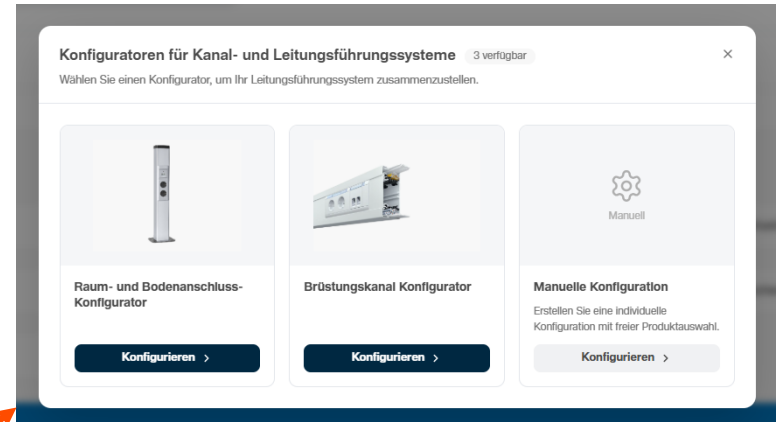
01

Integration Webkonfiguratoren

Mit der neuen Hagerplan Version sind die Hager Webkonfiguration direkt in Hagerplan selbst verlinkt. Damit können schnell und einfach Ausschreibungen aus verschiedenen Produktbereichen, wie bspw.:

- Schalterprogramm
- Leitungsführung

durchgeführt werden. Die Konfiguratoren können über **Produktgruppe** und Auswahl der Bereiche geöffnet werden.



Integration Webkonfiguratoren

Am Ende einer Konfiguration wird die Materialliste übertragen und die Ausschreibung direkt erstellt.

Brüstungskanal Konfigurator

Brüstungskanalsysteme und bietet die Möglichkeit, die gewünschte Lösung ganz einfach zu bestellen.

Vorkonfiguration / Brüstungskanal & Zubehör / Einbaugeräte / Ergebnis

Vorschau	Menge	Teile	Bestellnummer, Beschreibung	Materialpreisgruppe	Einzelpreis	Gesamtpreis
	1	1 ST	BRA0802A9016 Außenack-Abdeckung BRA OT 80mm ww	1040	34,60 EUR	34,60 EUR
	3	1 ST	GS1801901H Steckdose II. + USB A/C Wago Front gs	1020	92,80 EUR	278,40 EUR
	1	1 ST	GB080207035 Blende 2-fach STD OT 80mm lg	1040	6,90 EUR	20,70 EUR

Projekt

- Konfiguration speichern
- Konfiguration laden
- Neue Konfiguration

Gesamtsumme
333,70 EUR

Konfiguration übertragen

1.0 Kanal- und Leitungsführungssysteme

Konfiguration ändern Variante Variante 3

Gruppe 1.0 enthält 1 Position

Allgemeinbeschreibung

Hauptposition

Beschreibung ergänzen

Freitext ergänzen

PRODUKTE 3

1.1.1 1 BRA0802A9016
Außenack-Abdeckung zu BRA Oberteil 80mm aus aluminium in verkehrweiß

Integration Webkonfiguratoren

Sollte eine Korrektur der Konfiguration erfolgen kann der Konfigurator über **Konfiguration ändern** wieder aufgerufen werden und erneut eine neue Planung gestartet werden. Diese überschreibt am Ende die bestehenden Ausschreibungspositionen der Rubrik bzw. Position.

The screenshot displays a web configurator interface for 'Kanal- und Leitungsführungssysteme'. At the top, a dark blue header bar contains the title '1.0 Kanal- und Leitungsführungssysteme' and a button labeled 'Konfiguration ändern' which is highlighted with an orange border. To the right of this button are several icons and a dropdown menu set to 'Variante 3'. Below the header, the main content area shows 'Gruppe 1.0' containing '1 Position'. Under the heading 'Allgemeinbeschreibung', there is a section for '11 Hauptposition'. This section includes two red dashed boxes with circular icons and the text 'Beschreibung ergänzen' and 'Freitext ergänzen'. Below these is a section titled 'PRODUKTE' with a count of '3'. A table lists one product: '1' (quantity) of 'BRA0802A9016 Außeneck-Abdeckung zu BRA Oberteil 80mm aus aluminium in verkehrsweiß'.



Sonstige Verbesserungen

02

Sonstige Verbesserungen

Zur besseren Nutzung der Hagerplan Oberfläche können ab nun die Textfelder über die Ausklappen Funktion vergrößert werden.

^ PRODUKTE 3

The screenshot displays a list of three products in a table-like format. Each row contains a product ID, a quantity selector, and a description. The third row is highlighted with a red border. A callout box labeled 'Aufklappen' (Expand) points to the expand icon of the third row.

1.1.1	1	BRA0802A9016 Abdeckung für Außeneck aus Grundprofil als Formteil zu Brüstungskanal.
1.1.2	3	GS16019011 Steckdose 1-fach mit USB Ladesteckdose Typ A+C 15 W (5 V/3 A) für Brüstungskanal mit Frontrastender Gerätemontage, erhöhter Berührungsschutz, 0° Steckdosenwinkel, modular anreihbar im Kombinationsabstand von 60 mm. Vorverdrahtet mit verpolungssicherem Installationssteckverbindersystem, 3 polige Eingangs- und Ausgangssteckverbinder. Alternativer Leitungsanschluss Eingangs-
1.1.2	3	GS16019011 Steckdose 1-fach mit USB Ladesteckdose Typ A+C 15 W (5 V/3 A) für Brüstungskanal mit Frontrastender Gerätemontage, erhöhter Berührungsschutz, 0° Steckdosenwinkel, modular anreihbar im Kombinationsabstand von 60 mm. Vorverdrahtet mit verpolungssicherem Installationssteckverbindersystem, 3 polige Eingangs- und Ausgangssteckverbinder. Alternativer Leitungsanschluss Eingangs- und Ausgangsseitig über Push-in Klemme, 3 polig, für massive und flexible Leiter 1.5 bis 2.5 mm ² , mit integrierter Zugentlastung. Zur Verwendung mit Steckdosenblende 2-fach für Brüstungskanäle und optional integriertem Beschriftungsfeld.

Sonstige Verbesserungen

Weiterhin können nun einzelne Artikel Positionen direkt dupliziert werden.

