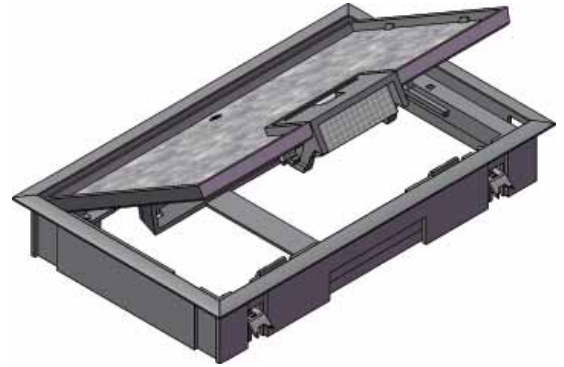


# Klappdeckel KDE04 ultra-flache Einbautiefe



Für Böden ab 50 mm Stärke hat Hager den ultraflachen Klappdeckel KDE04 (rechteckig) im Programm. In Kombination mit den Gerätebechern GBES2 oder GBM5050 können sie mit vier Installationsgeräten bestückt werden. Als Sonderlösung ist auch eine Versorgung mit Datenanschlüssen möglich.

## Ausführung

- Dicke des Bodenbelags: max. 5 mm im Deckel bei KDE0405 und max. 8 mm im Deckel bei KDE0408.
- Einsatzbereich: trocken gepflegte Fußböden.
- Belagrahmen: Der Teppichschutzrahmen überlappt die Schnittkante des Bodenbelages. Versorgungseinheit erst nach Verlegung des Bodenbelages einbauen.

## Beschreibung

- Versorgungseinheit aus Polyamid nach DIN EN 50085-1 und DIN EN 50085-2-2, für Belagstärke 5 oder 8 mm.
- Für 4 Installationsgeräte in 2 Gerätebechern GBES..., GBM...
- Befestigungs-Set für Spannbereich 5 - 15 mm zuzüglich der im Klappdeckel angegebenen Belagstärke, für Bodendosen, Estrichbündiges-Kanalsystem, Aufboden-Kanalsystem.
- Geeignet ab einer Mindesteinbautiefe von 50 mm. Andere Befestigungs-Sets auf Anfrage erhältlich.


## Technische Daten

Material	Polyamid PA6, halogenfrei, erodierte Oberflächenstruktur
Farbe	RAL 7011 (eisengrau), RAL 9005 (tiefschwarz) oder Sonderfarbe auf Anfrage
Gewicht	0,5 kg
Außenabmessung	161 mm x 262 mm
Einbaumaß	147 mm x 247 mm
Mindest-Einbautiefe	50 mm bei 5 mm Bodenbelagausparung 53 mm bei 8 mm Bodenbelagausparung
Belastung	bis max. 1500 Newton

## Bodenbelagauschnitt



## Bestückung



### Anzahl max. Steckdosen:

4 Stück Schutzkontakt-  
Steckdosen in 2 Geräte-  
becher GBES2...

## Zubehör Optional



### Gerätebecher GBES2 mit 2-fach Steckdose

- Gerätebecher für Klappdeckel KDQ08 und KDE04
- mit 2 Schutzkontaktsteckdosen 2-polig 16 A / 250 Volt
- inklusive 2 Zugentlastungen
- Einbauhöhe 50 mm ab Oberkante Fertigfußboden
- Lieferfarben Steckdosen
  - RAL 9010, reinweiß
  - RAL 2004, reinorange
  - RAL 3000, feuerrot

- Klappdeckel mit Teppichschutzrahmen aus Polyamid nach DIN EN 50085-1 und -2-2
- Befestigungs-Set für Spannungsbereich 5 - 15 mm zuzüglich der im Klappdeckel angegebenen Belagstärke für Bodendosen, Estrichbündiges-Kanalsystem, Aufboden-Kanalsystem
- Für Belagstärke 5 mm oder 12 mm

### Material

Polyamid

### Hinweis

Andere Belagstärke und Befestigung auf Anfrage erhältlich



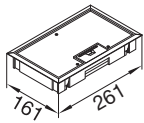
KDE04057011

### Klappdeckel KDE04 für ultra-flache Einbautiefe

Länge Einbaumaß:	147 mm
Breite Einbaumaß:	247 mm
Mindest-Einbautiefe:	50 mm
Bodenpflege:	trocken

### Eigenschaften:

- für 4 Installationsgeräte in 2 Gerätebechern GBES2 oder GBM5050



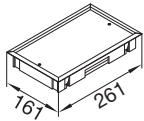
Bezeichnung	Farbe	Best.Nr.
Klappdeckel E04 147x247mm 5mm Belag eg	eisengrau	<b>KDE04057011</b>
Klappdeckel E04 147x247mm 5mm Belag ts	schwarz	<b>KDE04059005</b>
Klappdeckel E04 147x247mm 8mm Belag eg	eisengrau	<b>KDE04087011</b>
Klappdeckel E04 147x247mm 8mm Belag ts	schwarz	<b>KDE04089005</b>



BDE04057011

### Blinddeckel KDE04 für ultra-flache Einbautiefe

Länge Einbaumaß:	147 mm
Breite Einbaumaß:	247 mm
Mindest-Einbautiefe:	50 mm
Bodenpflege:	trocken



Bezeichnung	Best.Nr.
Blinddeckel E04 147x247 5mm Belag egrau	<b>BDE04057011</b>
Blinddeckel E04 147x247 5mm Belag ts	<b>BDE04059005</b>
Blinddeckel E04 147x247 8mm Belag egrau	<b>BDE04087011</b>
Blinddeckel E04 147x247 8mm Belag ts	<b>BDE04089005</b>



**Gerätebecher für Klappdeckel**

Werkstoff:

Kunststoff

**Eigenschaften:**

- Gerätebecher für Klappdeckel KDQ08 und KDE04
- mit 2 Schutzkontaktsteckdosen 2-polig 16 A / 250 Volt
- inklusive 2 ZUgentlastungen
- Einbauhöhe 50 mm ab Oberkante Fertigfußboden

GBES29010

Bezeichnung	Farbe	Best.Nr.
Gerätebecher m 2 STD rw zu KDQ08/KDE04	reinweiß	<b>GBES29010</b>
Gerätebecher m 2 STD ro zu KDQ08/KDE04	orange	<b>GBES22004</b>
Gerätebecher m 2 STD fr zu KDQ08/KDE04	feuerrot	<b>GBES23000</b>



**Gerätebecher Datentechnik für Klappdeckel**

Werkstoff:

Polyamid (PA)

Farbe:

schwarz

**Eigenschaften:**

- Gerätebecher für Klappdeckel KDQ08 und KDE04
- für 2 Installationsgeräte Rastec 50 x 50 mm
- für den Einbau von zwei Rastec 45 Geräten werden zwei Adapterrahmen GBMAR5045 benötigt
- Einbauhöhe 60 mm ab Oberkante Fertigfußboden

GBM5050

Bezeichnung	Best.Nr.
Gerätebecher f 2 Rastec 50 zu KDQ08/E04	<b>GBM5050</b>