

coviva Mein Zuhause kann jetzt mehr.

Mit intelligenter Funktechnik
zum Nachrüsten.



:hager



coviva

Die einfache Lösung für alle, die ihr
Zuhause smarter machen wollen.

Die funkbasierte Smart Home- Technik zum einfachen Nachrüsten.

Noch schnell auf dem Heimweg die Heizung regeln und sich auf den Feierabend in der warmen Wohnung freuen – coviva macht's möglich! Steuern Sie Heizung, Licht und vieles mehr im Haus per App von überall aus und zu jeder Zeit. Und dies ohne umständliche Umbauten. Denn coviva benötigt keine neuen Leitungen, sondern lässt sich einfach und unkompliziert durch Ihren Elektrohandwerker installieren.

Kabellos glücklich

Smart Home-Lösungen gibt es viele, aber coviva ist anders. Anstelle von aufwendigen Umbaumaßnahmen lässt sich coviva ohne das aufwendige Verlegen von Leitungen installieren. Somit ist coviva die optimale Lösung für Modernisierer und Renovierer. Alles, was Sie brauchen, ist ein Elektrohandwerker, der die Ersteinrichtung übernimmt. Ab dann haben Sie alle Möglichkeiten und können Ihr Zuhause ganz einfach und leicht Ihren Wünschen anpassen.

Und was haben Sie davon?

Eine ganze Menge. Sie steuern Licht, Jalousien und Heizung und erhalten Informationen von ihrem Rauchwarnmelder bequem per App. Das spart Ihnen nicht nur Zeit, sondern auch Energie und Kosten. Kein über Nacht brennendes Licht mehr und keine Heizung, die einfach durchläuft. Mit coviva erstellen Sie Ihre ganz persönlichen Szenarien und Regeln, die sich perfekt Ihren Bedürfnissen anpassen und unnötigen Energieverbrauch minimieren. Genau so, wie Sie es sich schon immer gewünscht haben.

Einfach, schnell und sicher.

coviva: für Menschen entwickelt, die ihr Zuhause mit geringem Aufwand zum Smart Home umrüsten wollen – ideal, wenn Sie nachrüsten, renovieren oder modernisieren.

Spart Zeit und Geld

Gerade, wenn man eine Wohnung oder ein Haus renoviert oder modernisiert, möchte man dies so schnell und mit so geringem Aufwand wie möglich tun. Dies ist die Stärke von coviva. Denn für coviva benötigen Sie keine Kabelverbindungen. Das Aufstemmen von Wänden entfällt. Stattdessen nutzt coviva Funkaktoren, die sich sicher und drahtlos mit der coviva-Smartbox verbinden. Diese dient als Internet-schnittstelle und bringt alle Daten bequem und sicher auf Ihr Smartphone oder Tablet.

Sicher ist sicher

Dabei lassen wir natürlich die Sicherheit Ihrer Daten nicht außer Acht. Deshalb werden Ihre privaten Daten lokal auf der coviva-Smartbox gespeichert. Dank dieser lokalen Speicherung und verschlüsselter Befehlsübermittlung geraten Informationen nicht in fremde Hände.



coviva-Smartbox

Gut zu wissen



Aktoren

Technische Bauteile, die elektrische Signale umwandeln, z. B. um ein Heizungsventil zu öffnen oder den Jalousiemotor zu starten



Sensoren

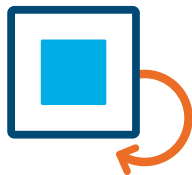
Bauteile, die physikalische Größen in elektrische Signale umwandeln, z. B. als Taster, Bewegungsmelder oder Lichtmesser

Funkmodule als Basis für coviva.

Diese funkbasierten Aktoren und Sensoren sind perfekt auf coviva abgestimmt und ganz einfach von Ihrem Elektrohandwerker zu installieren. Die Funkmodule senden nur dann, wenn sie betätigt werden, so wird unnötige Funkbelastung vermieden und Energie eingespart. Das Beste: Sie hinterlassen weder in Ihren Wänden noch in Ihrem Budget Löcher.

Elektrohandwerker + quicklink-Geräte + coviva = Smart Home

Mit coviva erleichtern wir nicht nur Ihnen das Leben, sondern auch Ihrem Elektrohandwerker die Arbeit. Denn jetzt kann er in wenigen Schritten Ihr Zuhause in ein Smart Home verwandeln.



01

Vorhandene Schalter ausbauen




02

quicklink-Funk-Unterputzmodule oder neue Berker-Funkschalter einsetzen



03

Sender und Empfänger einfach per Knopfdruck aufeinander einlernen



04

coviva-Smartbox anschließen – Funkaktoren einlernen – fertig!

Berker-Schalterprogramme – Funktionalität und Design im Einklang

Wenn es nicht nur smart, sondern auch schön werden soll, empfehlen wir Ihnen die Schalterprogramme von Berker. Die vielfach ausgezeichneten Designschalter passen sich perfekt Ihrer Wohnsituation und Ihren individuellen Wünschen an.

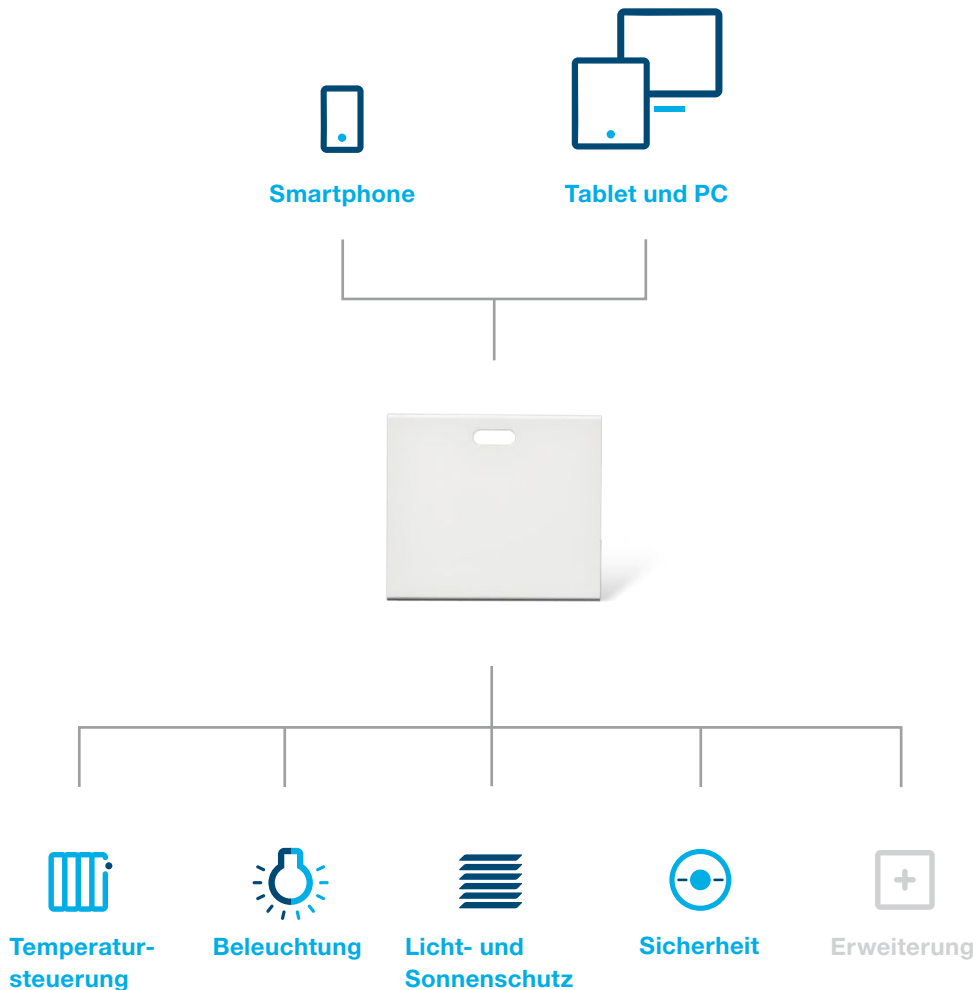
das-intelligente-zuhause.de/schalter

Die Denkzentrale Ihres intelligenten Zuhauses.

Oft wünscht man sich im Leben eine zentrale Anlaufstelle. Zu häufig heißt es: „Ich bin hier nicht zuständig!“ Deshalb ist die coviva-Smartbox der Mittelpunkt Ihres intelligenten Zuhauses. Hier laufen alle Informationen zusammen und werden gebündelt an Ihre App gesendet.



Die coviva-Smartbox bündelt alle Funktionen. Licht, Jalousie, Heizung und Rauchmelder lassen sich so bequem per Smartphone oder Tablet überwachen und steuern.



Digitale Geräte

Einfach und intuitiv – steuern Sie Ihr Smart Home mit Ihrem Smartphone oder Tablet.

coviva-Smartbox

Kommunikativ und sicher – die coviva-Smartbox ist das Kommunikationsbindeglied zwischen der App und den Endgeräten.

Anwendungsbereiche


Vielseitig und variabel – eine Vielzahl von Anwendungen lässt sich schon heute mit coviva steuern.

Leistungsstark und formvollendet

Die coviva-Smartbox kann sich sehen lassen – sowohl was ihr zeitloses Design als auch ihre absolute Zuverlässigkeit angeht. Sie fügt sich unauffällig in Ihre Wohnumgebung ein, kann aufgestellt, an der Wand befestigt oder unsichtbar in einem Schrank aufbewahrt werden. Die coviva-Smartbox benötigt lediglich eine Stromversorgung sowie eine Internetverbindung per WLAN oder LAN.

Steuern Sie Ihr Zuhause mit einem Finger. Auch von unterwegs aus.

Alle Funktionen von coviva lassen sich einfach und intuitiv über die coviva App auf Ihrem Smartphone oder Tablet steuern. Da sich die coviva-Smartbox bei Ihnen zu Hause mit dem heimischen WLAN bzw. LAN verbindet, funktioniert das (fast) überall. Für maximale Datensicherheit können Sie coviva auch gerne nur lokal im eigenen LAN/WLAN nutzen.



Alles auf einen Klick

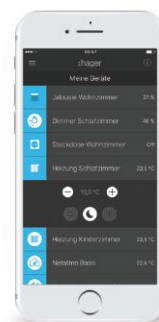
Die Bedienoberfläche der coviva App macht es Ihnen ganz leicht. Alle angelegten Räume und Schaltfunktionen werden Ihnen in selbsterklärenden Piktogrammen aufgezeigt. Tippen Sie einfach eine Funktion an und schon lassen sich Lichtwert, Jalousiestand oder Raumtemperatur individuell justieren.

Immer bestens informiert

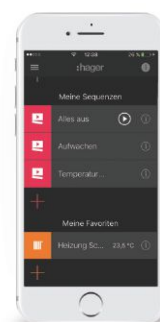
Sie sind unterwegs und haben vergessen, das Licht auszuschalten? Kein Problem. Mit der coviva App schalten Sie es einfach aus. Zusätzlich informiert Sie die optionale Push-Nachricht-Funktion von coviva über alle Funktionen, die sich gerade an- oder abschalten. So haben Sie immer alles im Blick, auch wenn Sie nicht zu Hause sind.



coviva App



Geräteübersicht



Covigramme



Android oder Apple
Ob Smartphone, Tablet oder PC – die coviva App ist für alle mobilen Endgeräte mit Android- oder Apple-Betriebssystem verfügbar.

Für Android und Apple.

Ob Smartphone oder Tablet – die coviva-App ist für fast alle mobilen Endgeräte mit Android- oder Apple-Betriebssystem verfügbar. Smart Home im Smart Design!



Machen Sie den coviva-Test!

Öffnen Sie dazu an Ihrem Desktop-PC hager.de/coviva-erleben. Öffnen Sie gleichzeitig mit Ihrem Smartphone hager.de/coviva-demo oder scannen Sie den QR-Code.

A shirtless man with a beard is standing in a modern kitchen, looking at a smartphone. The background is slightly blurred, showing a desk with a computer monitor and a sink. The lighting is warm and indoor.

Ihr Zuhause kann jetzt Heizkosten sparen.

Wohnkomfort rauf, Heizkosten runter! Denn mit coviva steuern Sie jeden verbundenen Heizkörper individuell und nach Ihren persönlichen Anforderungen.

**TIPP: Mit intelligentem Energie-
Management können Sie bis zu
28 % Heizkosten sparen.**

(Quelle: ZVEI-Studie, Energieeffizienz, 2011)

Heizung



Morgens ins kuschlig warme Bad

Wer kennt das nicht – morgens aus dem kuschligen Bett ins meist noch kalte Bad? Man ist dann zwar hellwach, aber es geht auch angenehmer – mit coviva. Konfigurieren Sie Ihre Badheizung einfach so, dass Sie morgens angenehm in den Tag starten können.

Niemand zu Hause? Heizung runter

Sie sind am Arbeitsplatz, die Kinder noch in der Schule – und trotzdem heizt die Heizung auf Hochtouren. Mit coviva können Sie jederzeit Ihre Heizung regeln – entweder in der ganzen Wohnung oder auch nur in einzelnen Räumen.

Auf den Punkt genau warm

Sie sind länger unterwegs oder treffen sich spontan noch mit Freunden – kein Problem. Stellen Sie mit der coviva App Ihre Heizung so ein, dass sie rechtzeitig mit Ihrer Ankunft Ihre Wunschtemperatur erreicht.

Fenster auf? Ventil zu

Oft wird im wahrsten Sinne zum Fenster hinaus geheizt. Unsere intelligenten Heizungsstellantriebe erkennen mittels Sensor ein offenes Fenster und drosseln die Heizleistung automatisch. Gleichzeitig sorgen sie über den Betriebsmodus „Frostschutz“ dafür, dass Räume nicht auskühlen.

Mit coviva zum Smart Heating Home

Ihre Heizkörper können Sie mit coviva einzeln ansteuern oder zu Heizzonen zusammenfassen, z. B. etagenweise oder auf bestimmte Räume beschränkt. Neue Heizkörper lassen sich jederzeit problemlos in das System integrieren.


Ihr Zuhause weiß jetzt, **wie** **Sie abschalten.**



Licht gehört seit jeher zu den wichtigsten Elementen im Zuhause. Es gibt uns Sicherheit, lässt uns entspannen und zeigt uns, wo es langgeht. Mit coviva kann Licht jetzt sogar noch viel mehr.



Licht



Morgens lieber gedimmt

Nicht jeder ist nach dem Aufstehen gleich hellwach. Wer es lieber langsam angehen lässt, wird sich über eine gedämpfte Lichtstimmung am Morgen freuen. Auch das individuelle Ausleuchten spezieller Räume, z. B. wenn Sie Ihr morgendlicher Weg immer zuerst vom Flur ins Bad und dann in die Küche führt, ist für coviva kein Problem.

Zum Arbeiten im rechten Licht

Auch am heimischen Arbeitsplatz sorgt coviva immer für perfekte Beleuchtung. Diese kann z. B. variieren, wenn Sie eine Besprechung haben, eine Kaffeepause einlegen oder am Bildschirm arbeiten. Auch wenn kleine Kinder tagsüber schlafen sollen oder große Kinder Hausaufgaben machen, steuern Sie die Beleuchtung in allen Räumen ganz einfach.

Abends entspannt abschalten

Vielleicht lesen Sie abends gerne ein gutes Buch. Oder kochen mit Freunden. Oder schauen fern. Zu jedem Szenario lässt sich die passende Lichtstimmung einstellen – und natürlich auch ganz individuell wieder verändern.

Ihr Zuhause lässt Sie jetzt ausschlafen.

Möchten Sie mit den ersten Sonnenstrahlen geweckt werden? Oder bleiben Sie sonntags ruhig mal etwas länger liegen? Mit coviva können Sie Ihre Rollos steuern, wie Sie wollen.





Jalousie



Die Sonne als Wecker

Ihre smarte Jalousien-Steuerung holt Sie sanft aus dem Schlaf. Denn zur gewünschten Zeit fährt Ihre Jalousie nach oben. Das klingt doch gleich viel angenehmer als ein nerviger Wecker.

Perfekter Einbruchschutz

Urlaubszeit – Einbruchzeit. Gerade unbewohnt wirkende Gebäude laden Einbrecher nahezu ein. Mit coviva können Sie Ihr Zuhause auch aus dem Urlaub so aussehen lassen, als wären Sie daheim. Dies ist laut Kriminalpolizei ein wirksamer Schutz gegen Einbrüche.

Nie mehr geblendet

Schluss mit blendender Sonne am heimischen Arbeitsplatz oder auf dem TV-Bildschirm! Mit coviva lässt sich Ihre Beschattung so intelligent steuern, dass immer die passenden Lichtverhältnisse herrschen.

Sperren Sie die Nachbarn aus

Wer im Dunkeln nach Hause kommt und das Licht einschaltet, erlaubt seinen Nachbarn oft unerwünschte Einblicke. Mit automatisch gesteuertem Sichtschutz können Sie Ihren Abend hingegen entspannt ausklingen lassen.

Ihr Zuhause wird jetzt **sicherer.**

Mit coviva lassen Sie nichts anbrennen. Installieren Sie einfach Funk-Rauchwarnmelder, verbinden Sie sie über die coviva-Smartbox mit dem Internet und schon werden Sie sofort informiert, falls es bei Ihnen mal heiß hergehen sollte.

Immer auf Nummer sicher

Auch potenzielle Störungen wie eine verschmutzte Kammer oder eine schwache Batterie werden per Push-Nachricht gemeldet und können anschließend gezielt behoben werden.

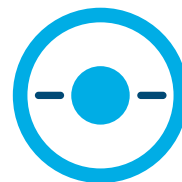
Alarm per App

Gut geschützt, der Rauchwarnmelder alarmiert und dank coviva fahren die Jalousien automatisch nach oben, die Beleuchtung schaltet sich selbsttätig ein und Sie erhalten eine Nachricht auf Ihrem Handy. So werden Sie zuverlässig informiert.


Langfristig geschützt

Die Funk-Dualwarnmelder von Hager erfüllen die strengsten VdS-Q-Auflagen und sorgen mit 10 Jahren Echt-Alarm-Garantie für langfristigen, zuverlässigen Schutz. Der Dualmelder kann als Rauchwarnmelder oder als Wärmewarnmelder eingesetzt werden – Letzteres empfiehlt sich z. B. für Küchen oder staubige Räume.

Rauchwarnmelder



Bestimmen Sie Ihr eigenes Wohlfühlprogramm.

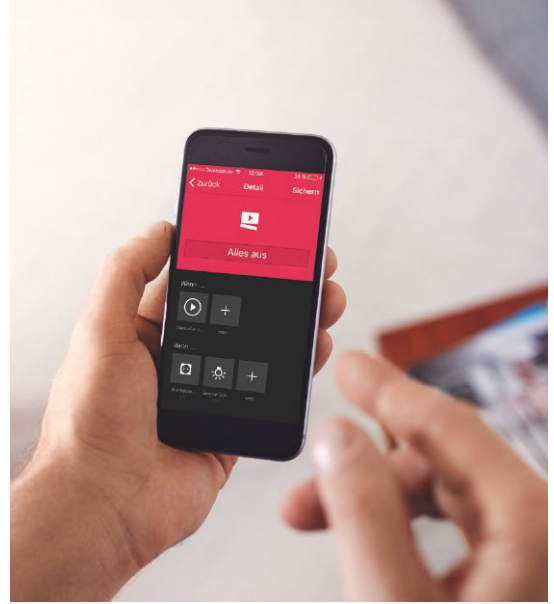


Mit coviva lassen sich aber nicht nur einzelne Funktionen steuern, sondern auch kombinieren. So können Sie komplette Szenarien anlegen und abrufen – sogenannte Covigramme. Über ein intuitives Menü können Sie mit verständlichen Wenn-dann-Funktionen selbstständig Covigramme in der App erstellen.



Was läuft im Smart Home-Abendprogramm?

Genau das, was Sie festlegen. Wenn Sie z. B. nach einem anstrengenden Tag abends entspannen möchten, erstellen Sie ein Covigramm, das Ihre Wohnung rechtzeitig zu Ihrem Eintreffen auf Ihre Wunschtemperatur aufheizt, das Licht beim Betreten nur gedämpft einschaltet und die Rollos bereits geschlossen hat.



Morgens smart in den Tag starten.

Erstellen Sie ein Covigramm, das Sie morgens um eine bestimmte Uhrzeit weckt, indem die Beleuchtung langsam hell gedimmt wird und die Rollos hochfahren – und zusätzlich dafür sorgt, dass Ihre Badheizung jetzt schon anspringt, damit Sie es angenehm warm im Bad haben. Mit coviva ist das einfach möglich.

coviva ist offen für weitere Ideen.

coviva ist, anders als viele andere Lösungen, äußerst lernfähig. Der modulare Aufbau gewährleistet, dass neue Komponenten einfach und nach Ihrem persönlichen Bedarf hinzugefügt werden können.



Ergänzen und ausbauen

Vielleicht möchten Sie die Heizungssteuerung von coviva erst mal nur im Bad ausprobieren. Vielleicht soll die Lichtsteuerung im Kinderzimmer erst mit der Einschulung nachgerüstet werden. Mit coviva haben Sie alle Möglichkeiten, denn einzelne Funktionen und Steuerungen können jederzeit ergänzt oder erweitert werden.

Auch offen gegenüber anderen

Mit coviva werden Sie in Zukunft auch viele weitere Lösungen anderer Hersteller verbinden können. Schon jetzt ist coviva bereit für den Anschluss der hochwertigen Wetterstation von Netatmo, mit deren Hilfe sich viele wettergesteuerte Anwendungen erstellen lassen.

Die Netatmo Wetterstation hilft Nutzern, die klimatischen Daten innerhalb und außerhalb von Räumen zu ermitteln.



Sicher ist sicher. Auch in Zukunft.



Bei coviva können Sie sich auf ein sicheres Produkt verlassen – nicht nur im Hinblick auf die zuverlässigen Funktionen, sondern auch auf Datensicherheit, Aktualität und Zukunftssicherheit.

Sichere Funktion

coviva und quicklink basieren auf dem etablierten KNX-Standard, die meisten anderen Smart Home-Anbieter verwenden eigene, nicht erweiterbare Systeme. Alle quicklink-Module funken auf der standardisierten KNX-Funkfrequenz, die sich durch hohe Störsicherheit und sehr gute Reichweite auszeichnet – im Haus oft 30 Meter und im Freien bis zu 100 Meter und mehr.

Sichere Erweiterbarkeit

Sie wollen zunächst in nur einem Raum coviva testen? Kein Problem. Durch den modularen Aufbau und die Nutzung des KNX-Standards ist coviva ohne große Probleme und Kosten auch in Zukunft erweiterbar.

Sichere Daten

Im Gegensatz zu anderen Anbietern werden die Daten bei coviva nicht auf einem externen Server oder in einer Cloud gespeichert, sondern verbleiben in der coviva-Smartbox. Dadurch ist ein unbefugter Zugriff durch Außenstehende nahezu ausgeschlossen. Und weil die coviva-Smartbox auf einer quicklink-Installation aufsetzt, bleiben die Gebäudefunktionen auch ohne die coviva-Smartbox erhalten, auch wenn mal die Internet-Verbindung abbricht.



Sichere Kontrolle

Sie haben die volle Kontrolle über Ihr coviva-System. Sobald coviva vom Elektrohandwerker eingerichtet ist, übergibt er das System an Sie und hat anschließend ohne Ihre Erlaubnis keinen Zugriff mehr. Bei einer Erweiterung Ihres Systems können Sie Ihrem Elektrohandwerker aber jederzeit wieder den Zugriff erlauben. Auch Updates werden nicht ohne Ihr Wissen durchgeführt, sondern online für Sie bereitgestellt. Selbstverständlich erhalten Sie zu Updates und neuen Funktionen eine Nachricht.

Sichere Qualität

Hager steht seit vielen Jahren für höchste Qualität in der Elektrotechnik. Als weltweit tätiges Unternehmen befinden wir uns schon heute in zahlreichen Haushalten. Vielleicht ja auch in Ihrem.

Technische Informationen.

FAQ.

Um Ihnen die Entscheidung für coviva zu erleichtern, haben wir Ihnen auf dieser Seite einige der häufigsten Fragen rund um coviva beantwortet.

Welche Mindestanforderungen müssen erfüllt sein, um coviva zu verwenden?

Um coviva in Ihrem Zuhause verwenden zu können, brauchen Sie ein kompatibles Smartphone oder Tablet (ab Apple Version 8 und Android Version 4), einen stabilen Internetzugang und einen freien LAN-Port an Ihrem Internet-Router.

Wie groß ist die Funkreichweite coviva?

Die Funkreichweite ist ähnlich wie das WLAN-Signal Ihres Routers auf etwa 30 Meter (innerhalb eines Gebäudes) oder 100 Meter (Freiluftstrecke) festgelegt. Dies kann durch örtliche Gegebenheiten variieren. Achten Sie bitte darauf, dass coviva in Ihrem Haushalt möglichst zentral positioniert wird. Sollten die baulichen Gegebenheiten bei Ihnen zu Schwierigkeiten bei Funkverbindungen führen, können bei netzversorgten quicklink-Geräten Verstärkerfunktionen (Repeater) eingeschaltet werden, so dass sozusagen um die Ecke gefunkt wird.

Wie geht coviva mit dem Datenschutz um?

Ihre persönlichen Daten werden auf der coviva-Smartbox gespeichert. Nur im Falle einer Bedienung außerhalb Ihres WLANs via Smartphone oder bei einem Supporteinsatz werden Teile Ihrer Daten verschlüsselt weitergeleitet. In beiden Fällen jedoch erst nach Ihrem Einverständnis.

Kann ich coviva auch offline nutzen?

Eine Nutzung des Systems ist im privaten WLAN ohne Internetzugang möglich. Lediglich bei der Einrichtung der coviva-Smartbox benötigt Ihr Elektrohandwerker eine Internetverbindung, um das Gerät zu registrieren.

Sind die Funkverbindungen gefährlich?

Nein. Zum einen kommunizieren die Geräte nur dann untereinander, wenn Aktionen ausgelöst werden, z. B. Licht anschalten oder Jalousie abfahren. Zum anderen senden unsere Komponenten mit ca. 10 mW. Im Vergleich: Ein Mobiltelefon sendet bei schlechtem Empfang häufig mit 2 W, also mit 200-mal höherer Leistung.

Was sind Covigramme?

Mithilfe der Covigramme können Sie individuell unterschiedliche Smart Home-fähige Geräte miteinander verknüpfen. Sie können in Ihrer App jederzeit neue Szenarien erstellen, damit sich mit nur einem Fingerdruck eine ganze Reihe von Geräten gleichzeitig Ihren Bedürfnissen anpassen kann.

Weitere Informationen finden Sie unter das-intelligente-zuhause.de

Ihr Zuhause soll smart werden? So geht's!



Kompetente Beratung, durchdachte Planung und fachgerechte Installation sind unverzichtbar für eine moderne Elektroinstallation zu Hause. Deshalb sind Hager-Produkte ausschließlich bei ausgewiesenen Elektro-Fachbetrieben erhältlich. Wenden Sie sich an einen Elektrohandwerker in Ihrer Nähe und lassen Sie sich zum Thema intelligente Gebäudetechnik beraten.

:hager

Hager Vertriebsgesellschaft mbH & Co. KG
Zum Gunterstal
66440 Blieskastel

Telefon +49 6842 945-0
hager.de

das-intelligente-zuhause.de

:hager

B.
Berker

ELCOM.