

01

Schalter und Steckdosen Katalog 2023

:hager

**Mit Ihnen,
für Sie!**

Wir gestalten die Zukunft. Machen Sie mit.



Wir müssen die Energiewende weiter beschleunigen, um erneuerbare Energien, Elektromobilität und Energiemanagement auszubauen.



Daniel Hager
Vorstandsvorsitzender der Hager Group

Liebe Kunden, Partner und Freunde der Hager Group,

Wir leben in einer Zeit großer Veränderungen. Aktuell machen uns die geopolitischen und wirtschaftlichen Entwicklungen bewusst, wie wertvoll unsere Ressourcen sind und wie wichtig Energie für unser Leben ist.

Die jüngsten Entwicklungen zwingen uns dazu, unsere Energiewende weiter zu beschleunigen. Gleichzeitig wird uns immer klarer, welche Herausforderungen eine elektrische Zukunft mit sich bringt. Allen voran müssen wir erneuerbare Energien, Elektromobilität und das Energiemanagement ausbauen. Dies ist eine Chance für unsere gesamte Branche.

Die knapper werdende Energie richtet unseren Blick auf Energieeffizienz und Energiemanagement. Unsere Branche stellt die Produkte und Lösungen bereit, mit denen sich die aktuellen Herausforderungen bewältigen lassen. Wir stehen gemeinsam im Zentrum, wenn es darum geht, die elektrische Welt von morgen zu gestalten. Dabei geht nachhaltiges Denken Hand in Hand mit langfristigem Erfolg. Den aktuellen Wandel wollen wir entschlossen und gemeinsam mit unseren Partnern und Kunden gestalten.

Es ist eine besondere Stärke, gemeinsam anzupacken, miteinander zu reden und zu verstehen, was der andere am dringendsten benötigt und wie wir uns unterstützen können. Ich bin überzeugt, dass wir gemeinsam ein starkes Netzwerk bilden, das die Herausforderungen meistern kann – jetzt und in Zukunft.

Ich bleibe optimistisch, obwohl die Herausforderungen enorm sind. Wir haben es in der Hand, die Chancen für unsere Branche und eine gemeinsame erfolgreiche Zukunft zu nutzen.








A handwritten signature in black ink, appearing to read 'Daniel Hager'. The signature is stylized and fluid, with a long horizontal stroke at the end.

Mit freundlichen Grüßen,
Ihr Daniel Hager



Auf unserer Internet-Seite finden Sie immer die aktuellsten Versionen unserer Sortiments-Kataloge und können diese auch bequem bestellen. www.hager.ch/kataloge


01	Design-Sortiment kallysto	8
02	Echtmaterial-Abdeckplatten kallysto.art	284
03	Kanaleinbau kallysto-Apparate	292
04	Klassisches Sortiment basico	322
05	Nass-Sortiment robusto	530
06	Einbau-Sortiment FLF	592
07	ekey Zutrittssystem	636
08	Technik Schalter und Steckdosen	654
09	Anhang	736

<p>01 Design-Sortiment kallysto.line .trend .pro</p>		<p>8</p>
<p>02 Echtmaterial-Abdeckplatten kallysto.art</p>		<p>284</p>
<p>03 Kanaleinbau kallysto-Apparate</p>		<p>292</p>
<p>04 Klassisches Sortiment basico</p>		<p>322</p>
<p>05 Nass-Sortiment robusto</p>		<p>530</p>
<p>06 Einbau-Sortiment FLF</p>		<p>592</p>
<p>07 ekey Zutrittssystem</p>		<p>636</p>
<p>08 Technik Schalter und Steckdosen Masszeichnungen Montage und Anschlussschemen Technische Daten</p>		<p>654</p>
<p>09 Anhang hagercad Hager Kundencenter Unsere sechs Hauptkataloge Allgemeine Verkaufs- und Lieferbedingungen Hager Group Hager Design</p>		<p>736</p>

kallysto

Schalter und Steckdosen

Sind Sie verantwortlich für anspruchsvolle Projekte mit individuellen Bedürfnissen? Mit kallysto.line, .trend und .pro haben Sie mit Sicherheit die richtige Lösung für jede Anwendung im Wohn- oder Gewerbebau! Drei aktuelle Designs, eine ausgewogene Farbpalette und umfassende Funktionen zeichnen das einzigartige kallysto-Programm aus.



.line



.trend



.pro

Druckschalter/-taster unbeleuchtet, beleuchtet	20
LED Leuchtpatronen	36
Steckdosen Typ 13 - 15 - 23 - 25, Typ 13 - 23 mit FI-Schutz	38
Kleinkombinationen mit Steckdose Typ 13	68
UP/AP-Kombinationen Grösse I + I	80
Drehschalter	92
Not-Aus Taster	100
Schlüsseldrehschalter mit/ohne Zylinder	106
Storenschalter/-taster	122
Drehdimmer, Drehzahlsteller	128
Raumtemperaturregler	136
Bewegungsmelder, Sonnerie, Türgong, Durchgangs- dose, Blindabdeckung, USB Ladesteckdosen	140
Hotelcard-Schalter und internationale Steckdosen	156
LED-Signalisation	162
Smart Switch FoH	166
Universaltaster und KNX Sensoren	168
Kommunikation T + T 83, RJ45, DSL-Steckdose, Y-Kabel	188
TV-/Radio- und Sat-Dosen	200
HMS - Basismodul - Einsätze und Zubehör	210

Multimediadosen HMS mit 2- und 3-Loch Breitband TV-/Radio- und Sat-Dose	222
media Steckdosen, Montageset für R&M, Keystone und Multimedia-Modulen	236
Multimedia-Module	244
Montageset XLR, Lautsprecher-Steckdose	250
VDI-Erweiterung	252
Front Erdsteckdose	254
UP-Befestigungsplatten	255
Abdeckplatten	258
Design-Eck- und Randbeleuchtung	270
AP-Gehäuse mit Montagerahmen	275
Kombinations-Kopfzeile	276

kallysto

Duroplast – der Garant für Stabilität, Beständigkeit und Nachhaltigkeit

Duroplast ist ein starkes Material. Es macht die kallysto-Apparate extrem robust, chemisch beständig, kratzfest, antistatisch und UV-stabil. So lassen sich die Schalter und Steckdosen einfach reinigen und behalten auch nach Jahren ihre erstklassige Optik, ohne zu vergilben. Auch in puncto Hygiene setzen die kallysto-Apparate Massstäbe mit den antibakteriellen Eigenschaften von Duroplast. Duomere bestehen aus natürlichen Harnstoff und Melamin und sind somit halogenfrei, nicht erdölbasiert und benötigen geringe Energiemengen in der Herstellung.



Duroplast Eigenschaften:

- UV-Stabil
- Witterungsbeständig, vergilbt nicht
- Antibakterielle Wirkung
- Temperaturbeständig
- Hohe Kratzfestigkeit
- Hohe Lebensdauer
- Hohe Chemikalienresistenz (Lösungsmittel wie Aceton & Alkohol)
- Exzellente elektrische Isolation



Umweltverträglichkeit:

- Halogenfrei (u.a. keine giftigen Gase bei Brand)
- Brandbeständig (selbstlöschend, ohne Verwendung von Flammschutzmittel)
- Keine organische Lösungsmittel bei der Herstellung und Verarbeitung
- Hergestellt ohne Rohöl
- Hergestellt aus überwiegend natürlichen Rohstoffen
- Vergleichsweise geringe Energiemenge in der Formgebung



Recycling:

- Einsatz als Füllstoff in neuen Polymeren
- Wiederverwendung als Strahlmittel
- Verwendung in Verbrennungsanlagen

[hager.ch/nachhaltig](https://www.hager.ch/nachhaltig)



kallysto.line, kallysto.trend, kallysto.pro Funktion und Stil auf höchstem Niveau

Wählen Sie Ihren Stil! Das kallysto-Programm gliedert sich in drei moderne Designs und sorgt so für den passenden Look in jedem Raum. kallysto.line besticht mit klaren Linien und schlichten Formen. Die ansprechende Silhouette mit Rundungen von kallysto.trend sorgt für den perfekten Auftritt in zeitgemässen Architekturen. Für besonders hohe Ansprüche steht Ihnen kallysto.pro zur Verfügung: Es zeichnet sich durch eine ausgereifte Technik, optimale Funktionalität und zeitlose Eleganz aus.



© 2019 M. Mazzanti - Fabiane de Morry CAS, Wallis

Drei Designs



kallysto.line



kallysto.trend



kallysto.pro


kallysto.line |
.trend | .pro



arctique



fjord



océan



orient



savane




canyon

Mehr Farben

Auch punkto Farben bietet das kallysto-Programm zahlreiche Möglichkeiten: Die Abdeckplatten für kallysto.trend und kallysto.pro sind nebst den sechs Standard-Farben in sechs inspirierenden Tönen erhältlich.

kallysto

Endlose Möglichkeiten



Vorteile:

- Drei exklusive Designlinien auf dem Schweizer Markt
 - 6 zusätzliche Rahmenfarben mit premium Lackierung und metallic Look
 - Rahmenbeschriftung für kallysto.pro
 - quickconnect Stecktechnik mit Anschlüssen in 45°
 - Einheitliche Schaltmechanik für kallysto, basico und FLF
 - Montage mit Kreuz- und Schlitzschraubenzieher
 - Beleuchtung Orientierung und Krontrolle mit LED
 - Abdeckplatten durchgängig für Kombinationen bis Grösse 3x4 / 4x3
-

Technische Merkmale:

- Abmessungen:
kallysto.line, 92 x 92 mm
kallysto.trend, 94 x 94 mm
kallysto.pro, 94 x 94 mm
 - Material:
Frontset und Gehäuse: Duroplast, matt (hochkratzfest, UV-stabil, einfache Reinigung, sehr gute chemische Beständigkeit, halogenfrei, antistatisch und antibakteriell)
Apparat/LED: Thermoplast
 - Anschluss: quickconnect T-Draht
 - LED: 230V AC oder Multispannung 12-60 V (AC/DC)
-

Expert tips



01

kallysto

Einzigartig auf dem Schweizer Markt: drei individuelle Designs, erhältlich in den Standardfarben Ultraweiss, Lichtgrau, Anthrazit, Schwarz, Beige und Braun.



02

Zusätzliche Rahmenfarben

Passend zu den Designs stehen 6 Abdeckplattenfarben mit Premium Lackierung und metallic Look für kallysto.trend und kallysto.pro zur Verfügung.



03

Rahmenbeschriftung

Für kallysto.pro steht eine Abdeckplatte mit Beschriftungsfeld für eine dauerhafte und diskrete Beschriftung zur Verfügung.



04

Bewährte Stecktechnik


Die Stecktechnik und der konische Klemmeneingang mit 45° Winkel ermöglichen einen praktischen Anschluss. An jeden Schaltkontakt lassen sich bis zu zwei Drähte anbringen.



05

Duroplast

Der hochwertige Kunststoff ist halogenfrei, hochkratzfest und sowohl gegen UV-Strahlen als auch gegen chemische Stoffe gewappnet. Zudem punktet er mit antibakterieller Wirkung gemäss ISO 22196:2011. Dies macht die kallysto Schalter und Steckdosen vor allem für Krankenhäuser und Pflegeheime interessant.



06

Made in Switzerland


Die Hager Entwicklungs- und Produktionsstätte am Hauptsitz in Emmenbrücke garantiert Ihnen hochstehende Qualität.

Inspirierende Farbpalette für ein individuelles Interieur


**kallysto
.line**



**kallysto
.trend**




**kallysto
.pro**



**Farbpalette
Front**




**Farbpalette
Abdeckplatten**



**Farbpalette
Front**



**Farbpalette
Abdeckplatten**



**Farbpalette
Front**



**Farbpalette
Abdeckplatten**



kallysto

Ein modularer Systemaufbau

F: Einsatz
(design- und farbneutral)



WH 10 11 01 F
226 319 003

H: Front



WH 20 11 01 00 H
378 004 003

B: Einsatz mit Front




WH 20 11 01 00 B
226 316 003

A:
für Kombinationen



WH 20 11 01 00 A
226 318 003

UP-Befestigungsplatte



WH 10 95 01 82 Z
376 163 003

Abdeckplatten

kallysto.line

WH 25 92 02 00 Z
334 911 008



kallysto.trend

WH 26 92 02 00 Z
334 911 208



kallysto.pro

WH 27 92 02 00 Z
334 911 408




**AP-Gehäuse,
hoch 54 mm**

WH 23 92 35 00 Q
283 914 003




**Prisamobile
G3**

WH 39 74 10 Z
372 903 323



Schnappblende


WH 22 92 03 00 Z
334 902 003



**C: Fertigapparate UP
(komplett)**

kallysto.line

WH 25 11 01 00 C
226 311 003



kallysto.trend

WH 26 11 01 00 C
226 311 208



kallysto.pro

WH 27 11 01 00 C
226 311 408




**Q: Fertigapparat AP
(komplett)
Höhe 54 mm**

WH 23 11 01 00 Q
302 552 003



**T: Fertigapparat
für Kanaleinbau**



Material:

- Front und Abdeckplatte aus Duroplast, halogenfrei, UV-stabil, hochkratzfest und antibakteriell
- Apparat aus Thermoplast

Anschluss:

Stecktechnik quickconnect

Schutzart:

IP20

Normen:



geprüft und fertigungsüberwacht



kallysto.line
komplett 92 x 92 mm



kallysto.trend
komplett 94 x 94 mm



kallysto.pro
komplett 94 x 94 mm

Bezeichnung

Einbautiefe 1-polig, 31 mm
2-polig, 34 mm

	Farbe	Best.Nr.	E-No	Best.Nr.	E-No	Best.Nr.	E-No
Druckschalter, S3 1-polig		WH25110100C	226 311 008	WH26110100C	226 311 208	WH27110100C	226 311 408
		WH25110103C	226 311 038	WH26110103C	226 311 238	WH27110103C	226 311 438
		WH25110104C	226 311 048	WH26110104C	226 311 248	WH27110104C	226 311 448
		WH25110105C	226 311 058	WH26110105C	226 311 258	WH27110105C	226 311 458
		WH25110107C	226 311 018	WH26110107C	226 311 218	WH27110107C	226 311 418
		WH25110109C	226 311 098	WH26110109C	226 311 298	WH27110109C	226 311 498
Druckschalter, S3 2-polig		WH25120100C	226 321 008	WH26120100C	226 321 208	WH27120100C	226 321 408
		WH25120103C	226 321 038	WH26120103C	226 321 238	WH27120103C	226 321 438
		WH25120104C	226 321 048	WH26120104C	226 321 248	WH27120104C	226 321 448
		WH25120105C	226 321 058	WH26120105C	226 321 258	WH27120105C	226 321 458
		WH25120107C	226 321 018	WH26120107C	226 321 218	WH27120107C	226 321 418
		WH25120109C	226 321 098	WH26120109C	226 321 298	WH27120109C	226 321 498
Druckschalter, S6		WH25120300C	226 601 008	WH26120300C	226 601 208	WH27120300C	226 601 408
		WH25120303C	226 601 038	WH26120303C	226 601 238	WH27120303C	226 601 438
		WH25120304C	226 601 048	WH26120304C	226 601 248	WH27120304C	226 601 448
		WH25120305C	226 601 058	WH26120305C	226 601 258	WH27120305C	226 601 458
		WH25120307C	226 601 018	WH26120307C	226 601 218	WH27120307C	226 601 418
		WH25120309C	226 601 098	WH26120309C	226 601 298	WH27120309C	226 601 498
Drucktaster 1-polig		WH25130100C	554 521 008	WH26130100C	554 521 208	WH27130100C	554 521 408
		WH25130103C	554 521 038	WH26130103C	554 521 238	WH27130103C	554 521 438
		WH25130104C	554 521 048	WH26130104C	554 521 248	WH27130104C	554 521 448
		WH25130105C	554 521 058	WH26130105C	554 521 258	WH27130105C	554 521 458
		WH25130107C	554 521 018	WH26130107C	554 521 218	WH27130107C	554 521 418
		WH25130109C	554 521 098	WH26130109C	554 521 298	WH27130109C	554 521 498
Drucktaster 2-polig		WH25140100C	554 551 008	WH26140100C	554 551 208	WH27140100C	554 551 408
		WH25140103C	554 551 038	WH26140103C	554 551 238	WH27140103C	554 551 438
		WH25140104C	554 551 048	WH26140104C	554 551 248	WH27140104C	554 551 448
		WH25140105C	554 551 058	WH26140105C	554 551 258	WH27140105C	554 551 458
		WH25140107C	554 551 018	WH26140107C	554 551 218	WH27140107C	554 551 418
		WH25140109C	554 551 098	WH26140109C	554 551 298	WH27140109C	554 551 498

Befestigungsplatten, Abdeckplatten und Gehäuse für Baukastensysteme und Kombinationen ▶ Seite 255

Zusätzliche Abdeckplattenfarben ▶ Seite 258
kallysto.art ▶ Seite 284

Lieferfarben/-code:

- Ultraweiss, RAL 9010: 00
 - Lichtgrau, RAL 7035: 03
 - Anthrazit, RAL 7024: 04
 - Schwarz, RAL 9005: 05
 - Beige, S2010-Y30R: 07
 - Braun, RAL 8014: 09
- Farben ähnlich RAL-Tönen
(Beige ähnlich NCS-Ton).

▶ Seite 654



Unterputz
für Kombination 60 x 60 mm



Unterputz
Einsatz mit Front 77 x 77 mm



Aufputz
Gehäuse 88 x 88 x 54 mm

Best.Nr.	E-No	Best.Nr.	E-No	Best.Nr.	E-No
WH20110100A	226 318 003	WH20110100B	226 316 003	WH23110100Q	302 552 003
WH20110103A	226 318 033	WH20110103B	226 316 033	WH23110103Q	302 552 033
WH20110104A	226 318 043	WH20110104B	226 316 043	WH23110104Q	302 552 043
WH20110105A	226 318 953	WH20110105B	226 316 953	WH23110105Q	302 552 953
WH20110107A	226 318 913	WH20110107B	226 316 913	WH23110107Q	302 552 913
WH20110109A	226 318 993	WH20110109B	226 316 993	WH23110109Q	302 552 993
WH20120100A	226 328 003	WH20120100B	226 326 003	WH23120100Q	302 534 003
WH20120103A	226 328 033	WH20120103B	226 326 033	WH23120103Q	302 534 033
WH20120104A	226 328 043	WH20120104B	226 326 043	WH23120104Q	302 534 043
WH20120105A	226 328 953	WH20120105B	226 326 953	WH23120105Q	302 534 953
WH20120107A	226 328 913	WH20120107B	226 326 913	WH23120107Q	302 534 913
WH20120109A	226 328 993	WH20120109B	226 326 993	WH23120109Q	302 534 993
WH20120300A	226 608 003	WH20120300B	226 606 003	WH23120300Q	302 563 003
WH20120303A	226 608 033	WH20120303B	226 606 033	WH23120303Q	302 563 033
WH20120304A	226 608 043	WH20120304B	226 606 043	WH23120304Q	302 563 043
WH20120305A	226 608 953	WH20120305B	226 606 953	WH23120305Q	302 563 953
WH20120307A	226 608 913	WH20120307B	226 606 913	WH23120307Q	302 563 913
WH20120309A	226 608 993	WH20120309B	226 606 993	WH23120309Q	302 563 993
WH20130100A	554 528 003	WH20130100B	554 526 003	WH23130100Q	760 132 003
WH20130103A	554 528 033	WH20130103B	554 526 033	WH23130103Q	760 132 033
WH20130104A	554 528 043	WH20130104B	554 526 043	WH23130104Q	760 132 043
WH20130105A	554 528 953	WH20130105B	554 526 953	WH23130105Q	760 132 953
WH20130107A	554 528 913	WH20130107B	554 526 913	WH23130107Q	760 132 913
WH20130109A	554 528 993	WH20130109B	554 526 993	WH23130109Q	760 132 993
WH20140100A	554 558 003	WH20140100B	554 556 003	WH23140100Q	760 142 003
WH20140103A	554 558 033	WH20140103B	554 556 033	WH23140103Q	760 142 033
WH20140104A	554 558 043	WH20140104B	554 556 043	WH23140104Q	760 142 043
WH20140105A	554 558 953	WH20140105B	554 556 953	WH23140105Q	760 142 953
WH20140107A	554 558 913	WH20140107B	554 556 913	WH23140107Q	760 142 913
WH20140109A	554 558 993	WH20140109B	554 556 993	WH23140109Q	760 142 993

Material:

- Front und Abdeckplatte aus Duroplast, halogenfrei, UV-stabil, hochkratzfest und antibakteriell
- Apparat aus Thermoplast

Anschluss:

Stecktechnik quickconnect

Schutzart:

IP20

Normen:



geprüft und fertigungsüberwacht



kallysto.line
komplett 92 x 92 mm



kallysto.trend
komplett 94 x 94 mm



kallysto.pro
komplett 94 x 94 mm

Bezeichnung

Einbautiefe:
1-polig, 31 mm
2-polig, 34 mm

	Farbe	Best.Nr.	E-No	Best.Nr.	E-No	Best.Nr.	E-No
Druckschalter, S1 (3+3) 1-polig		WH25100100C	226 111 008	WH26100100C	226 111 208	WH27100100C	226 111 408
		WH25100103C	226 111 038	WH26100103C	226 111 238	WH27100103C	226 111 438
		WH25100104C	226 111 048	WH26100104C	226 111 248	WH27100104C	226 111 448
		WH25100105C	226 111 058	WH26100105C	226 111 258	WH27100105C	226 111 458
		WH25100107C	226 111 018	WH26100107C	226 111 218	WH27100107C	226 111 418
		WH25100109C	226 111 098	WH26100109C	226 111 298	WH27100109C	226 111 498
Druckschalter, S3 und Drucktaster 1-polig		WH25150100C	226 351 008	WH26150100C	226 351 208	WH27150100C	226 351 408
		WH25150103C	226 351 038	WH26150103C	226 351 238	WH27150103C	226 351 438
		WH25150104C	226 351 048	WH26150104C	226 351 248	WH27150104C	226 351 448
		WH25150105C	226 351 058	WH26150105C	226 351 258	WH27150105C	226 351 458
		WH25150107C	226 351 018	WH26150107C	226 351 218	WH27150107C	226 351 418
		WH25150109C	226 351 098	WH26150109C	226 351 298	WH27150109C	226 351 498
2 Drucktaster, 1-polig		WH25140300C	554 621 008	WH26140300C	554 621 208	WH27140300C	554 621 408
		WH25140303C	554 621 038	WH26140303C	554 621 238	WH27140303C	554 621 438
		WH25140304C	554 621 048	WH26140304C	554 621 248	WH27140304C	554 621 448
		WH25140305C	554 621 058	WH26140305C	554 621 258	WH27140305C	554 621 458
		WH25140307C	554 621 018	WH26140307C	554 621 218	WH27140307C	554 621 418
		WH25140309C	554 621 098	WH26140309C	554 621 298	WH27140309C	554 621 498

Befestigungsplatten, Abdeckplatten und Gehäuse für Baukastensysteme und Kombinationen ▶ Seite 255

Zusätzliche Abdeckplattenfarben ▶ Seite 258
kallysto.art ▶ Seite 284

Lieferfarben/-code:

- Ultraweiss, RAL 9010: 00
 - Lichtgrau, RAL 7035: 03
 - Anthrazit, RAL 7024: 04
 - Schwarz, RAL 9005: 05
 - Beige, S2010-Y30R: 07
 - Braun, RAL 8014: 09
- Farben ähnlich RAL-Tönen
(Beige ähnlich NCS-Ton).

▶ Seite 654



Unterputz
für Kombination 60 x 60 mm



Unterputz
Einsatz mit Front 77 x 77 mm



Aufputz
Gehäuse 88 x 88 x 54 mm

Best.Nr.	E-No	Best.Nr.	E-No	Best.Nr.	E-No
WH20100100A	226 118 003	WH20100100B	226 116 003	WH23100100Q	302 513 003
WH20100103A	226 118 033	WH20100103B	226 116 033	WH23100103Q	302 513 033
WH20100104A	226 118 043	WH20100104B	226 116 043	WH23100104Q	302 513 043
WH20100105A	226 118 953	WH20100105B	226 116 953	WH23100105Q	302 513 953
WH20100107A	226 118 913	WH20100107B	226 116 913	WH23100107Q	302 513 913
WH20100109A	226 118 993	WH20100109B	226 116 993	WH23100109Q	302 513 993
<hr/>					
WH20150100A	226 358 003	WH20150100B	226 356 003	WH23150100Q	302 546 003
WH20150103A	226 358 033	WH20150103B	226 356 033	WH23150103Q	302 546 033
WH20150104A	226 358 043	WH20150104B	226 356 043	WH23150104Q	302 546 043
WH20150105A	226 358 953	WH20150105B	226 356 953	WH23150105Q	302 546 953
WH20150107A	226 358 913	WH20150107B	226 356 913	WH23150107Q	302 546 913
WH20150109A	226 358 993	WH20150109B	226 356 993	WH23150109Q	302 546 993
<hr/>					
WH20140300A	554 628 003	WH20140300B	554 626 003	WH23140300Q	760 152 003
WH20140303A	554 628 033	WH20140303B	554 626 033	WH23140303Q	760 152 033
WH20140304A	554 628 043	WH20140304B	554 626 043	WH23140304Q	760 152 043
WH20140305A	554 628 953	WH20140305B	554 626 953	WH23140305Q	760 152 953
WH20140307A	554 628 913	WH20140307B	554 626 913	WH23140307Q	760 152 913
WH20140309A	554 628 993	WH20140309B	554 626 993	WH23140309Q	760 152 993

Bezeichnung Einbautiefe VPE Best. Nr. E-No



WH20110100H

Baukasten, Ersatzteil, Front

- 10 A, 250 V ~
- mit Steckklemmen

Front Schalter/Taster, Ultraweiss	31 mm	1	WH20110100H	378 104 003
Front Schalter/Taster, Lichtgrau	31 mm	1	WH20110103H	378 104 033
Front Schalter/Taster, Anthrazit	31 mm	1	WH20110104H	378 104 043
Front Schalter/Taster, Schwarz	31 mm	1	WH20110105H	378 104 953
Front Schalter/Taster, Beige	31 mm	1	WH20110107H	378 104 913
Front Schalter/Taster, Braun	31 mm	1	WH20110109H	378 104 993



WH20100100H

Baukasten, Ersatzteil, Front

- 10 A, 250 V ~
- mit Steckklemmen

Front Doppelschalter/Taster, Ultraweiss	34 mm	1	WH20100100H	378 101 003
Front Doppelschalter/Taster, Lichtgrau	34 mm	1	WH20100103H	378 101 033
Front Doppelschalter/Taster, Anthrazit	34 mm	1	WH20100104H	378 101 043
Front Doppelschalter/Taster, Schwarz	34 mm	1	WH20100105H	378 101 953
Front Doppelschalter/Taster, Beige	34 mm	1	WH20100107H	378 101 913
Front Doppelschalter/Taster, Braun	34 mm	1	WH20100109H	378 101 993



WH101101F

Bezeichnung	Einbautiefe	VPE	Best. Nr.	E-No
Baukasten, Ersatzteil, Einsatz				
- 10 A, 250 V ~ - mit Steckklemmen				
Schalter, S3	31 mm	1	WH101101F	226 319 003
Taster, 1-polig	31 mm	1	WH101301F	554 529 003



WH101001F

Bezeichnung	Einbautiefe	VPE	Best. Nr.	E-No
Baukasten, Ersatzteil, Einsatz				
- 10 A, 250 V ~ - mit Steckklemmen				
Schalter, S1 (3+3)	34 mm	1	WH101001F	226 119 003
Schalter, S3 + Taster	34 mm	1	WH101501F	226 359 003
Schalter, S3, 2-polig	34 mm	1	WH101201F	226 329 003
Taster, 2-polig	34 mm	1	WH101401F	554 559 003
Schalter, S6	34 mm	1	WH101203F	226 609 003
2 Taster	34 mm	1	WH101403F	554 629 003

Material:

- Front und Abdeckplatte aus Duroplast, halogenfrei, UV-stabil, hochkratzfest und antibakteriell
- Apparat aus Thermoplast

Anschluss:

Stecktechnik quickconnect

Schutzart:

IP20

Normen:



geprüft und fertigungsüberwacht



kallysto.line
komplett 92 x 92 mm



kallysto.trend
komplett 94 x 94 mm



kallysto.pro
komplett 94 x 94 mm

Bezeichnung

Einbautiefe:
1-polig, 31 mm
2-polig, 34 mm

	Farbe	Best.Nr.	E-No	Best.Nr.	E-No	Best.Nr.	E-No
Leuchtschalter, S3 1-polig		WH25110200C	429 311 008	WH26110200C	429 311 208	WH27110200C	429 311 408
		WH25110203C	429 311 038	WH26110203C	429 311 238	WH27110203C	429 311 438
		WH25110204C	429 311 048	WH26110204C	429 311 248	WH27110204C	429 311 448
		WH25110205C	429 311 058	WH26110205C	429 311 258	WH27110205C	429 311 458
		WH25110207C	429 311 018	WH26110207C	429 311 218	WH27110207C	429 311 418
		WH25110209C	429 311 098	WH26110209C	429 311 298	WH27110209C	429 311 498
Leuchtschalter, S3 2-polig		WH25120200C	227 321 008	WH26120200C	227 321 208	WH27120200C	227 321 408
		WH25120203C	227 321 038	WH26120203C	227 321 238	WH27120203C	227 321 438
		WH25120204C	227 321 048	WH26120204C	227 321 248	WH27120204C	227 321 448
		WH25120205C	227 321 058	WH26120205C	227 321 258	WH27120205C	227 321 458
		WH25120207C	227 321 018	WH26120207C	227 321 218	WH27120207C	227 321 418
		WH25120209C	227 321 098	WH26120209C	227 321 298	WH27120209C	227 321 498
Leuchtschalter ,S6		WH25120400C	227 601 008	WH26120400C	227 601 208	WH27120400C	227 601 408
		WH25120403C	227 601 038	WH26120403C	227 601 238	WH27120403C	227 601 438
		WH25120404C	227 601 048	WH26120404C	227 601 248	WH27120404C	227 601 448
		WH25120405C	227 601 058	WH26120405C	227 601 258	WH27120405C	227 601 458
		WH25120407C	227 601 018	WH26120407C	227 601 218	WH27120407C	227 601 418
		WH25120409C	227 601 098	WH26120409C	227 601 298	WH27120409C	227 601 498
Leuchttaster 1-polig		WH25130200C	554 421 008	WH26130200C	554 421 208	WH27130200C	554 421 408
		WH25130203C	554 421 038	WH26130203C	554 421 238	WH27130203C	554 421 438
		WH25130204C	554 421 048	WH26130204C	554 421 248	WH27130204C	554 421 448
		WH25130205C	554 421 058	WH26130205C	554 421 258	WH27130205C	554 421 458
		WH25130207C	554 421 018	WH26130207C	554 421 218	WH27130207C	554 421 418
		WH25130209C	554 421 098	WH26130209C	554 421 298	WH27130209C	554 421 498
Leuchttaster 2-polig		WH25140200C	554 121 008	WH26140200C	554 121 208	WH27140200C	554 121 408
		WH25140203C	554 121 038	WH26140203C	554 121 238	WH27140203C	554 121 438
		WH25140204C	554 121 048	WH26140204C	554 121 248	WH27140204C	554 121 448
		WH25140205C	554 121 058	WH26140205C	554 121 258	WH27140205C	554 121 458
		WH25140207C	554 121 018	WH26140207C	554 121 218	WH27140207C	554 121 418
		WH25140209C	554 121 098	WH26140209C	554 121 298	WH27140209C	554 121 498


Befestigungsplatten, Abdeckplatten und Gehäuse für Baukastensysteme und Kombinationen ▶ Seite 255


Zusätzliche Abdeckplattenfarben ▶ Seite 258


kallysto.art ▶ Seite 284


Leuchtpatrone ▶ Seite 36


Lieferfarben/-code:


Ultraweiss, RAL 9010:  00

Lichtgrau, RAL 7035:  03

Anthrazit, RAL 7024:  04

Schwarz, RAL 9005:  05

Beige, S2010-Y30R:  07

Braun, RAL 8014:  09

Farben ähnlich RAL-Tönen

(Beige ähnlich NCS-Ton).

▶ Seite 654



Unterputz
für Kombination 60 x 60 mm



Unterputz
Einsatz mit Front 77 x 77 mm



Aufputz
Gehäuse 88 x 88 x 54 mm

Best.Nr.	E-No	Best.Nr.	E-No	Best.Nr.	E-No
WH20110200A	429 318 003	WH20110200B	429 316 003	WH23110200Q	302 550 003
WH20110203A	429 318 033	WH20110203B	429 316 033	WH23110203Q	302 550 033
WH20110204A	429 318 043	WH20110204B	429 316 043	WH23110204Q	302 550 043
WH20110205A	429 318 953	WH20110205B	429 316 953	WH23110205Q	302 550 953
WH20110207A	429 318 913	WH20110207B	429 316 913	WH23110207Q	302 550 913
WH20110209A	429 318 993	WH20110209B	429 316 993	WH23110209Q	302 550 993
WH20120200A	227 328 003	WH20120200B	227 326 003	WH23120200Q	302 535 003
WH20120203A	227 328 033	WH20120203B	227 326 033	WH23120203Q	302 535 033
WH20120204A	227 328 043	WH20120204B	227 326 043	WH23120204Q	302 535 043
WH20120205A	227 328 953	WH20120205B	227 326 953	WH23120205Q	302 535 953
WH20120207A	227 328 913	WH20120207B	227 326 913	WH23120207Q	302 535 913
WH20120209A	227 328 993	WH20120209B	227 326 993	WH23120209Q	302 535 993
WH20120400A	227 608 003	WH20120400B	227 606 003	WH23120400Q	302 564 003
WH20120403A	227 608 033	WH20120403B	227 606 033	WH23120403Q	302 564 033
WH20120404A	227 608 043	WH20120404B	227 606 043	WH23120404Q	302 564 043
WH20120405A	227 608 953	WH20120405B	227 606 953	WH23120405Q	302 564 953
WH20120407A	227 608 913	WH20120407B	227 606 913	WH23120407Q	302 564 913
WH20120409A	227 608 993	WH20120409B	227 606 993	WH23120409Q	302 564 993
WH20130200A	554 428 003	WH20130200B	554 426 003	WH23130200Q	760 312 003
WH20130203A	554 428 033	WH20130203B	554 426 033	WH23130203Q	760 312 033
WH20130204A	554 428 043	WH20130204B	554 426 043	WH23130204Q	760 312 043
WH20130205A	554 428 953	WH20130205B	554 426 953	WH23130205Q	760 312 953
WH20130207A	554 428 913	WH20130207B	554 426 913	WH23130207Q	760 312 913
WH20130209A	554 428 993	WH20130209B	554 426 993	WH23130209Q	760 312 993
WH20140200A	554 128 003	WH20140200B	554 126 003	WH23140200Q	760 332 003
WH20140203A	554 128 033	WH20140203B	554 126 033	WH23140203Q	760 332 033
WH20140204A	554 128 043	WH20140204B	554 126 043	WH23140204Q	760 332 043
WH20140205A	554 128 953	WH20140205B	554 126 953	WH23140205Q	760 332 953
WH20140207A	554 128 913	WH20140207B	554 126 913	WH23140207Q	760 332 913
WH20140209A	554 128 993	WH20140209B	554 126 993	WH23140209Q	760 332 993

kallysto.line |
 .trend | .pro

Material:

- Front und Abdeckplatte aus Duroplast, halogenfrei, UV-stabil, hochkratzfest und antibakteriell
- Apparat aus Thermoplast

Anschluss:

Stecktechnik quickconnect

Schutzart:

IP20

Normen:


geprüft und fertigungsüberwacht


kallysto.line
 komplett 92 x 92 mm

kallysto.trend
 komplett 94 x 94 mm

kallysto.pro
 komplett 94 x 94 mm

Bezeichnung

 Einbautiefe:
 1-polig, 31 mm
 2-polig, 34 mm

	Farbe	Best.Nr.	E-No	Best.Nr.	E-No	Best.Nr.	E-No
Leuchtschalter, S1 (3+3) 1-polig		WH25100200C	226 121 008	WH26100200C	226 121 208	WH27100200C	226 121 408
		WH25100203C	226 121 038	WH26100203C	226 121 238	WH27100203C	226 121 438
		WH25100204C	226 121 048	WH26100204C	226 121 248	WH27100204C	226 121 448
		WH25100205C	226 121 058	WH26100205C	226 121 258	WH27100205C	226 121 458
		WH25100207C	226 121 018	WH26100207C	226 121 218	WH27100207C	226 121 418
		WH25100209C	226 121 098	WH26100209C	226 121 298	WH27100209C	226 121 498
2x Leuchttaster 2-polig		WH25140400C	554 721 008	WH26140400C	554 721 208	WH27140400C	554 721 408
		WH25140403C	554 721 038	WH26140403C	554 721 238	WH27140403C	554 721 438
		WH25140404C	554 721 048	WH26140404C	554 721 248	WH27140404C	554 721 448
		WH25140405C	554 721 058	WH26140405C	554 721 258	WH27140405C	554 721 458
		WH25140407C	554 721 018	WH26140407C	554 721 218	WH27140407C	554 721 418
		WH25140409C	554 721 098	WH26140409C	554 721 298	WH27140409C	554 721 498

Befestigungsplatten, Abdeckplatten und Gehäuse für Baukastensysteme und Kombinationen ▶ Seite 255

Zusätzliche Abdeckplattenfarben ▶ Seite 258
kallysto.art ▶ Seite 284
Leuchtpatrone ▶ Seite 36

Lieferfarben/-code:

- Ultraweiss, RAL 9010: 00
 - Lichtgrau, RAL 7035: 03
 - Anthrazit, RAL 7024: 04
 - Schwarz, RAL 9005: 05
 - Beige, S2010-Y30R: 07
 - Braun, RAL 8014: 09
- Farben ähnlich RAL-Tönen
(Beige ähnlich NCS-Ton).

▶ Seite 654



Unterputz
für Kombination 60 x 60 mm



Unterputz
Einsatz mit Front 77 x 77 mm



Aufputz
Gehäuse 88 x 88 x 54 mm

Best.Nr.	E-No	Best.Nr.	E-No	Best.Nr.	E-No
WH20100200A	226 128 003	WH20100200B	226 126 003	WH23100200Q	302 554 003
WH20100203A	226 128 033	WH20100203B	226 126 033	WH23100203Q	302 554 033
WH20100204A	226 128 043	WH20100204B	226 126 043	WH23100204Q	302 554 043
WH20100205A	226 128 953	WH20100205B	226 126 953	WH23100205Q	302 554 953
WH20100207A	226 128 913	WH20100207B	226 126 913	WH23100207Q	302 554 913
WH20100209A	226 128 993	WH20100209B	226 126 993	WH23100209Q	302 554 993
<hr/>					
WH20140400A	554 728 003	WH20140400B	554 726 003	WH23140400Q	760 382 003
WH20140403A	554 728 033	WH20140403B	554 726 033	WH23140403Q	760 382 033
WH20140404A	554 728 043	WH20140404B	554 726 043	WH23140404Q	760 382 043
WH20140405A	554 728 953	WH20140405B	554 726 953	WH23140405Q	760 382 953
WH20140407A	554 728 913	WH20140407B	554 726 913	WH23140407Q	760 382 913
WH20140409A	554 728 993	WH20140409B	554 726 993	WH23140409Q	760 382 993



WH20110200H

Bezeichnung Einbautiefe VPE Best. Nr. E-No

Baukasten, Ersatzteil, Front

- 10 A, 250 V ~
- mit Steckklemmen

Front Schalter/Taster, Ultraweiss	31 mm	1	WH20110200H	378 105 003
Front Schalter/Taster, Lichtgrau	31 mm	1	WH20110203H	378 105 033
Front Schalter/Taster, Anthrazit	31 mm	1	WH20110204H	378 105 043
Front Schalter/Taster, Schwarz	31 mm	1	WH20110205H	378 105 953
Front Schalter/Taster, Beige	31 mm	1	WH20110207H	378 105 913
Front Schalter/Taster, Braun	31 mm	1	WH20110209H	378 105 993



WH20100300H

Baukasten, Ersatzteil, Front

- 10 A, 250 V ~
- mit Steckklemmen

Front Doppelschalter/Taster 1x beleuchtet Ultraweiss	31 mm	1	WH20100300H	378 103 003
Front Doppelschalter/Taster 1x beleuchtet Lichtgrau	31 mm	1	WH20100303H	378 103 033
Front Doppelschalter/Taster 1x beleuchtet Anthrazit	31 mm	1	WH20100304H	378 103 043
Front Doppelschalter/Taster 1x beleuchtet Schwarz	31 mm	1	WH20100305H	378 103 953
Front Doppelschalter/Taster 1x beleuchtet Beige	31 mm	1	WH20100307H	378 103 913
Front Doppelschalter/Taster 1x beleuchtet Braun	31 mm	1	WH20100309H	378 103 993



WH20100200H

Baukasten, Ersatzteil, Front

- 10 A, 250 V ~
- mit Steckklemmen

Front Doppelschalter/Taster, Ultraweiss	34 mm	1	WH20100200H	378 102 003
Front Doppelschalter/Taster, Lichtgrau	34 mm	1	WH20100203H	378 102 033
Front Doppelschalter/Taster, Anthrazit	34 mm	1	WH20100204H	378 102 043
Front Doppelschalter/Taster, Schwarz	34 mm	1	WH20100205H	378 102 953
Front Doppelschalter/Taster, Beige	34 mm	1	WH20100207H	378 102 913
Front Doppelschalter/Taster, Braun	34 mm	1	WH20100209H	378 102 993



WH101101F

Bezeichnung	Einbautiefe	VPE	Best. Nr.	E-No
Baukasten, Ersatzteil, Einsatz				
- 10 A, 250 V ~				
- mit Steckklemmen				
- ohne Leuchtpatronen				
Schalter, S3	31 mm	1	WH101101F	226 319 003
Taster, 1-polig	31 mm	1	WH101301F	554 529 003



WH101001F

Baukasten, Ersatzteil, Einsatz				
- 10 A, 250 V ~				
- mit Steckklemmen				
Schalter, S1 (3+3)	34 mm	1	WH101001F	226 119 003
Schalter, S3 + Taster	34 mm	1	WH101501F	226 359 003
Schalter, S3, 2-polig	34 mm	1	WH101201F	226 329 003
Taster, 2-polig	34 mm	1	WH101401F	554 559 003
Schalter, S6	34 mm	1	WH101203F	226 609 003
2 Taster	34 mm	1	WH101403F	554 629 003

Material:

- Front und Abdeckplatte aus Duroplast, halogenfrei, UV-stabil, hochkratzfest und antibakteriell
- Apparat aus Thermoplast

Anschluss:

Stecktechnik quickconnect

Schutzart:

IP20

Normen:



geprüft und fertigungsüberwacht

kallysto.line |
.trend | .pro



kallysto.line
komplett 92 x 92 mm



kallysto.trend
komplett 94 x 94 mm



kallysto.pro
komplett 94 x 94 mm

Bezeichnung

Einbautiefe:
1-polig, 31 mm
2-polig, 34 mm

	Farbe	Best.Nr.	E-No	Best.Nr.	E-No	Best.Nr.	E-No
Druckschalter, S1 (3+3) 1-polig 1x beleuchtet mit Symbol Ventilator & Licht		WH25100400C	228 401 008	WH26100400C	228 401 208	WH27100400C	228 401 408
		WH25100403C	228 401 038	WH26100403C	228 401 238	WH27100403C	228 401 438
		WH25100404C	228 401 048	WH26100404C	228 401 248	WH27100404C	228 401 448
		WH25100405C	228 401 058	WH26100405C	228 401 258	WH27100405C	228 401 458
		WH25100407C	228 401 018	WH26100407C	228 401 218	WH27100407C	228 401 418
		WH25100409C	228 401 098	WH26100409C	228 401 298	WH27100409C	228 401 498


Befestigungsplatten, Abdeckplatten und Gehäuse für Baukastensysteme und Kombinationen ▶ Seite 255


Zusätzliche Abdeckplattenfarben ▶ Seite 258


kallysto.art ▶ Seite 284


Leuchtpatrone ▶ Seite 36


Lieferfarben/-code:


Ultraweiss, RAL 9010:  00

Lichtgrau, RAL 7035:  03

Anthrazit, RAL 7024:  04

Schwarz, RAL 9005:  05

Beige, S2010-Y30R:  07

Braun, RAL 8014:  09

Farben ähnlich RAL-Tönen
(Beige ähnlich NCS-Ton).

▶ Seite 654



Unterputz
für Kombination 60 x 60 mm



Unterputz
Einsatz mit Front 77 x 77 mm

Best.Nr.	E-No	Best.Nr.	E-No
WH20100400A	228 408 003	WH20100400B	228 406 003
WH20100403A	228 408 033	WH20100403B	228 406 033
WH20100404A	228 408 043	WH20100404B	228 406 043
WH20100405A	228 408 953	WH20100405B	228 406 953
WH20100407A	228 408 913	WH20100407B	228 406 913
WH20100409A	228 408 993	WH20100409B	228 406 993



WH20100400H

Bezeichnung	Einbautiefe	VPE	Best. Nr.	E-No
-------------	-------------	-----	-----------	------

Baukasten, Ersatzteil, Front

- 10 A, 250 V ~
- mit Steckklemmen

Front Doppelschalter/Taster 1x beleuchtet, Ultraweiss	34 mm	1	WH20100400H	378 444 003
Front Doppelschalter/Taster 1x beleuchtet, Lichtgrau	34 mm	1	WH20100403H	378 444 033
Front Doppelschalter/Taster 1x beleuchtet, Anthrazit	34 mm	1	WH20100404H	378 444 043
Front Doppelschalter/Taster 1x beleuchtet, Schwarz	34 mm	1	WH20100405H	378 444 953
Front Doppelschalter/Taster 1x beleuchtet, Beige	34 mm	1	WH20100407H	378 444 913
Front Doppelschalter/Taster 1x beleuchtet, Braun	34 mm	1	WH20100409H	378 444 993



WH101001F

Bezeichnung	Einbautiefe	VPE	Best. Nr.	E-No
Baukasten, Ersatzteil, Einsatz				
<ul style="list-style-type: none"> - 10 A, 250 V ~ - mit Steckklemmen - für 1x beleuchtet mit Symbol Ventilator & Licht 				
Schalter, S1 (3+3)	34 mm	1	WH101001F	226 119 003

Material:

- Körper aus Thermoplast

▶ Seite 648

kallysto.line |
.trend | .pro

WH39968011Z

Bezeichnung	VPE	Best. Nr.	E-No
-------------	-----	-----------	------

LED Leuchtpatrone für 230 V AC

- Orientierung/Kontrolle

LED Gelb 230 V AC (Standard)	1	WH39968011Z	209 962 003
LED Rot 230 V AC	1	WH39968010Z	209 963 003
LED Grün 230 V AC	1	WH39968012Z	209 965 003
LED Blau 230 V AC	1	WH39968013Z	209 967 003
LED Weiss 230 V AC	1	WH39968000Z	209 960 003



WH39968111Z

LED Leuchtpatrone für 12 – 60 V AC/DC

- Orientierung/Kontrolle

- Bei DC Anwendung ist die Polarität nicht zu beachten.

LED Gelb 12 – 60 V AC/DC	1	WH39968111Z	209 932 003
LED Rot 12 – 60 V AC/DC	1	WH39968110Z	209 933 003
LED Grün 12 – 60 V AC/DC	1	WH39968112Z	209 935 003
LED Blau 12 – 60 V AC/DC	1	WH39968113Z	209 937 003
LED Weiss 12 – 60 V AC/DC	1	WH39968100Z	209 930 003

Material:

- Front und Abdeckplatte aus Duroplast, halogenfrei, UV-stabil, hochkratzfest und antibakteriell
- Apparat aus Thermoplast

Anschluss:

Stecktechnik quickconnect für flexibel und starre Leiter von 1 bis 2.5mm²

Schutzart:

IP20

Normen:

geprüft und fertigungsüberwacht



kallysto.line
komplett 92 x 92 mm



kallysto.trend
komplett 94 x 94 mm



kallysto.pro
komplett 94 x 94 mm

Bezeichnung

Einbautiefe 34 mm

	Farbe	Best.Nr.	E-No	Best.Nr.	E-No	Best.Nr.	E-No
Einfachsteckdosen Typ 13 10 A 250 V~		WH25580300C	639 113 008	WH26580300C	639 113 208	WH27580300C	639 113 408
		WH25580303C	639 113 038	WH26580303C	639 113 238	WH27580303C	639 113 438
		WH25580304C	639 113 048	WH26580304C	639 113 248	WH27580304C	639 113 448
		WH25580305C	639 113 058	WH26580305C	639 113 258	WH27580305C	639 113 458
		WH25580307C	639 113 018	WH26580307C	639 113 218	WH27580307C	639 113 418
		WH25580309C	639 113 098	WH26580309C	639 113 298	WH27580309C	639 113 498
		WH25580306C	639 113 068			★ WH27580306C	639 113 468
Einfachsteckdosen Typ 13 mit Statusanzeige 10 A 250 V mit LED-Leuchtpatrone grün WH39968012Z		WH25583300C	657 020 008	WH26583300C	657 020 208	WH27583300C	657 020 408
		WH25583303C	657 020 038	WH26583303C	657 020 238	WH27583303C	657 020 438
		WH25583304C	657 020 048	WH26583304C	657 020 248	WH27583304C	657 020 448
		WH25583305C	657 020 058	WH26583305C	657 020 258	WH27583305C	657 020 458
		WH25583307C	657 020 018	WH26583307C	657 020 218	WH27583307C	657 020 418
		WH25583309C	657 020 098	WH26583309C	657 020 298	WH27583309C	657 020 498
		WH25583306C	657 020 068			★ WH27583306C	657 020 468
Einfachsteckdosen Typ 13 10 A 250 V~ mit Kinderschutz		WH25580100C	639 123 008	WH26580100C	639 123 208	WH27580100C	639 123 408
		WH25580103C	639 123 038	WH26580103C	639 123 238	WH27580103C	639 123 438
		WH25580104C	639 123 048	WH26580104C	639 123 248	WH27580104C	639 123 448
		WH25580105C	639 123 058	WH26580105C	639 123 258	WH27580105C	639 123 458
		WH25580107C	639 123 018	WH26580107C	639 123 218	WH27580107C	639 123 418
		WH25580109C	639 123 098	WH26580109C	639 123 298	WH27580109C	639 123 498

Befestigungsplatten, Abdeckplatten und Gehäuse für Baukastensysteme und Kombinationen ▶ Seite 255

Zusätzliche Abdeckplattenfarben ▶ Seite 258
kallysto.art ▶ Seite 284

Lieferfarben/-code:

- Ultraweiss, RAL 9010: 00
 - Lichtgrau, RAL 7035: 03
 - Anthrazit, RAL 7024: 04
 - Schwarz, RAL 9005: 05
 - Beige, S2010-Y30R: 07
 - Braun, RAL 8014: 09
 - Orange, RAL 2004: 06
- (kallysto.line Typ 13 für Sondermetze, parallel und ohne Kinderschutz)
Farben ähnlich RAL-Tönen
(Beige ähnlich NCS-Ton).

▶ Seite 654



Unterputz
für Kombination 60 x 60 mm



Unterputz
Einsatz mit Front 77 x 77 mm



Aufputz
Gehäuse 88 x 88 x 54 mm

Best.Nr.	E-No	Best.Nr.	E-No	Best.Nr.	E-No
WH20580300A	639 613 003	WH20580300B	639 213 003	WH23580300Q	609 102 003
WH20580303A	639 613 033	WH20580303B	639 213 033	WH23580303Q	609 102 033
WH20580304A	639 613 043	WH20580304B	639 213 043	WH23580304Q	609 102 043
WH20580305A	639 613 953	WH20580305B	639 213 953	WH23580305Q	609 102 953
WH20580307A	639 613 913	WH20580307B	639 213 913	WH23580307Q	609 102 913
WH20580309A	639 613 993	WH20580309B	639 213 993	WH23580309Q	609 102 993
WH20580306A	639 613 963	WH20580306B	639 213 963	WH23580306Q	609 102 963
WH20583300A	657 026 003	WH20583300B	657 023 003	WH23583300Q	657 021 003
WH20583303A	657 026 033	WH20583303B	657 023 033	WH23583303Q	657 021 033
WH20583304A	657 026 043	WH20583304B	657 023 043	WH23583304Q	657 021 043
WH20583305A	657 026 953	WH20583305B	657 023 953	WH23583305Q	657 021 953
WH20583307A	657 026 913	WH20583307B	657 023 913	WH23583307Q	657 021 913
WH20583309A	657 026 993	WH20583309B	657 023 993	WH23583309Q	657 021 993
WH20583306A	657 026 963	WH20583306B	657 023 963		
WH20580100A	639 623 003	WH20580100B	639 223 003	WH23580100Q	609 120 003
WH20580103A	639 623 033	WH20580103B	639 223 033	WH23580103Q	609 120 033
WH20580104A	639 623 043	WH20580104B	639 223 043	WH23580104Q	609 120 043
WH20580105A	639 623 953	WH20580105B	639 223 953	WH23580105Q	609 120 953
WH20580107A	639 623 913	WH20580107B	639 223 913	WH23580107Q	609 120 913
WH20580109A	639 623 993	WH20580109B	639 223 993	WH23580109Q	609 120 993

Material:

- Front und Abdeckplatte aus Duroplast, halogenfrei, UV-stabil, hochkratzfest und antibakteriell
- Apparat aus Thermoplast

Anschluss:

Stecktechnik quickconnect für flexibel und starre Leiter von 1 bis 2.5mm²

Schutzart:

IP20

Normen:



geprüft und fertigungsüberwacht



kallysto.line
komplett 92 x 92 mm



kallysto.trend
komplett 94 x 94 mm



kallysto.pro
komplett 94 x 94 mm

Bezeichnung

Einbautiefe 35 mm

	Farbe	Best.Nr.	E-No	Best.Nr.	E-No	Best.Nr.	E-No
Zweifachsteckdosen Typ 13 10 A 250 V~ parallel		WH25620300C	657 114 008	WH26620300C	657 114 208	WH27620300C	657 114 408
		WH25620303C	657 114 038	WH26620303C	657 114 238	WH27620303C	657 114 438
		WH25620304C	657 114 048	WH26620304C	657 114 248	WH27620304C	657 114 448
		WH25620305C	657 114 058	WH26620305C	657 114 258	WH27620305C	657 114 458
		WH25620307C	657 114 018	WH26620307C	657 114 218	WH27620307C	657 114 418
		WH25620309C	657 114 098	WH26620309C	657 114 298	WH27620309C	657 114 498
		WH25620306C	-			★ WH27620306C	657 114 468
Zweifachsteckdosen Typ 13 mit Statusanzeige 10 A 250 V~ parallel mit LED-Leuchtpatrone grün WH39968012Z		WH25623300C	657 040 008	WH26623300C	657 040 208	WH27623300C	657 040 408
		WH25623303C	657 040 038	WH26623303C	657 040 238	WH27623303C	657 040 438
		WH25623304C	657 040 048	WH26623304C	657 040 248	WH27623304C	657 040 448
		WH25623305C	657 040 058	WH26623305C	657 040 258	WH27623305C	657 040 458
		WH25623307C	657 040 018	WH26623307C	657 040 218	WH27623307C	657 040 418
		WH25623309C	657 040 098	WH26623309C	657 040 298	WH27623309C	657 040 498
		WH25623306C	657 040 068			★ WH27623306C	657 040 468
Zweifachsteckdosen Typ 13 10 A 250 V~ 1x getrennt		WH25620700C	657 134 008	WH26620700C	657 134 208	WH27620700C	657 134 408
		WH25620703C	657 134 038	WH26620703C	657 134 238	WH27620703C	657 134 438
		WH25620704C	657 134 048	WH26620704C	657 134 248	WH27620704C	657 134 448
		WH25620705C	657 134 058	WH26620705C	657 134 258	WH27620705C	657 134 458
		WH25620707C	657 134 018	WH26620707C	657 134 218	WH27620707C	657 134 418
		WH25620709C	657 134 098	WH26620709C	657 134 298	WH27620709C	657 134 498
Zweifachsteckdosen Typ 13 10 A 250 V~ parallel mit Kinderschutz		WH25620100C	657 124 008	WH26620100C	657 124 208	WH27620100C	657 124 408
		WH25620103C	657 124 038	WH26620103C	657 124 238	WH27620103C	657 124 438
		WH25620104C	657 124 048	WH26620104C	657 124 248	WH27620104C	657 124 448
		WH25620105C	657 124 058	WH26620105C	657 124 258	WH27620105C	657 124 458
		WH25620107C	657 124 018	WH26620107C	657 124 218	WH27620107C	657 124 418
		WH25620109C	657 124 098	WH26620109C	657 124 298	WH27620109C	657 124 498
Zweifachsteckdosen Typ 13 10 A 250 V~ 1x getrennt mit Kinderschutz		WH25620500C	657 144 008	WH26620500C	657 144 208	WH27620500C	657 144 408
		WH25620503C	657 144 038	WH26620503C	657 144 238	WH27620503C	657 144 438
		WH25620504C	657 144 048	WH26620504C	657 144 248	WH27620504C	657 144 448
		WH25620505C	657 144 058	WH26620505C	657 144 258	WH27620505C	657 144 458
		WH25620507C	657 144 018	WH26620507C	657 144 218	WH27620507C	657 144 418
		WH25620509C	657 144 098	WH26620509C	657 144 298	WH27620509C	657 144 498

Befestigungsplatten, Abdeckplatten und Gehäuse für Baukastensysteme und Kombinationen ▶ Seite 255

Zusätzliche Abdeckplattenfarben ▶ Seite 258
kallysto.art ▶ Seite 284

Lieferfarben/-code:

- Ultraweiss, RAL 9010: 00
 - Lichtgrau, RAL 7035: 03
 - Anthrazit, RAL 7024: 04
 - Schwarz, RAL 9005: 05
 - Beige, S2010-Y30R: 07
 - Braun, RAL 8014: 09
 - Orange, RAL 2004: 06
- (kallysto.line Typ 13 für Sondermetze, parallel und ohne Kinderschutz)
Farben ähnlich RAL-Tönen
(Beige ähnlich NCS-Ton).

▶ Seite 654



Unterputz
für Kombination 60 x 60 mm



Unterputz
Einsatz mit Front 77 x 77 mm



Aufputz
Gehäuse 88 x 88 x 54 mm

Best.Nr.	E-No	Best.Nr.	E-No	Best.Nr.	E-No
WH20620300A	657 614 003	WH20620300B	657 214 003	WH23620300Q	609 131 003
WH20620303A	657 614 033	WH20620303B	657 214 033	WH23620303Q	609 131 033
WH20620304A	657 614 043	WH20620304B	657 214 043	WH23620304Q	609 131 043
WH20620305A	657 614 953	WH20620305B	657 214 953	WH23620305Q	609 131 953
WH20620307A	657 614 913	WH20620307B	657 214 913	WH23620307Q	609 131 913
WH20620309A	657 614 993	WH20620309B	657 214 993	WH23620309Q	609 131 993
WH20620306A	657 614 963	WH20620306B	657 214 963	WH23620306Q	609 131 963
WH20623300A	657 046 003	WH20623300B	657 043 003	WH23623300Q	657 041 003
WH20623303A	657 046 033	WH20623303B	657 043 033	WH23623303Q	657 041 033
WH20623304A	657 046 043	WH20623304B	657 043 043	WH23623304Q	657 041 043
WH20623305A	657 046 953	WH20623305B	657 043 953	WH23623305Q	657 041 953
WH20623307A	657 046 913	WH20623307B	657 043 913	WH23623307Q	657 041 913
WH20623309A	657 046 993	WH20623309B	657 043 993	WH23623309Q	657 041 993
WH20623306A	657 046 963	WH20623306B	657 043 963		
WH20620700A	657 634 003	WH20620700B	657 234 003	WH23620700Q	609 134 003
WH20620703A	657 634 033	WH20620703B	657 234 033	WH23620703Q	609 134 033
WH20620704A	657 634 043	WH20620704B	657 234 043	WH23620704Q	609 134 043
WH20620705A	657 634 953	WH20620705B	657 234 953	WH23620705Q	609 134 953
WH20620707A	657 634 913	WH20620707B	657 234 913	WH23620707Q	609 134 913
WH20620709A	657 634 993	WH20620709B	657 234 993	WH23620709Q	609 134 993
WH20620100A	657 624 003	WH20620100B	657 224 003	WH23620100Q	609 141 003
WH20620103A	657 624 033	WH20620103B	657 224 033	WH23620103Q	609 141 033
WH20620104A	657 624 043	WH20620104B	657 224 043	WH23620104Q	609 141 043
WH20620105A	657 624 953	WH20620105B	657 224 953	WH23620105Q	609 141 953
WH20620107A	657 624 913	WH20620107B	657 224 913	WH23620107Q	609 141 913
WH20620109A	657 624 993	WH20620109B	657 224 993	WH23620109Q	609 141 993
WH20620500A	657 644 003	WH20620500B	657 244 003	WH23620500Q	609 144 003
WH20620503A	657 644 033	WH20620503B	657 244 033	WH23620503Q	609 144 033
WH20620504A	657 644 043	WH20620504B	657 244 043	WH23620504Q	609 144 043
WH20620505A	657 644 953	WH20620505B	657 244 953	WH23620505Q	609 144 953
WH20620507A	657 644 913	WH20620507B	657 244 913	WH23620507Q	609 144 913
WH20620509A	657 644 993	WH20620509B	657 244 993	WH23620509Q	609 144 993

kallysto.line |
 .trend | .pro

Material:

- Front und Abdeckplatte aus Duroplast, halogenfrei, UV-stabil, hochkratzfest und antibakteriell
- Apparat aus Thermoplast

Anschluss:

Stecktechnik quickconnect
für flexibel und starre Leiter von 1 bis 2.5mm²

Schutzart:

IP20

Normen:


geprüft und fertigungsüberwacht



kallysto.line
komplett 92 x 92 mm



kallysto.trend
komplett 94 x 94 mm



kallysto.pro
komplett 94 x 94 mm

Bezeichnung

Einbautiefe 35 mm

	Farbe	Best.Nr.	E-No	Best.Nr.	E-No	Best.Nr.	E-No
Dreifachsteckdosen Typ 13 10 A 250 V~ parallel		WH25640300C	657 115 008	WH26640300C	657 115 208	WH27640300C	657 115 408
		WH25640303C	657 115 038	WH26640303C	657 115 238	WH27640303C	657 115 438
		WH25640304C	657 115 048	WH26640304C	657 115 248	WH27640304C	657 115 448
		WH25640305C	657 115 058	WH26640305C	657 115 258	WH27640305C	657 115 458
		WH25640307C	657 115 018	WH26640307C	657 115 218	WH27640307C	657 115 418
		WH25640309C	657 115 098	WH26640309C	657 115 298	WH27640309C	657 115 498
		WH25640306C	657 115 068			★ WH27640306C	657 115 468
Dreifachsteckdosen Typ 13 mit Statusanzeige 10 A 250 V~ parallel mit LED-Leuchtpatrone grün WH39968012Z		WH25643300C	657 080 008	WH26643300C	657 080 208	WH27643300C	657 080 408
		WH25643303C	657 080 038	WH26643303C	657 080 238	WH27643303C	657 080 438
		WH25643304C	657 080 048	WH26643304C	657 080 248	WH27643304C	657 080 448
		WH25643305C	657 080 058	WH26643305C	657 080 258	WH27643305C	657 080 458
		WH25643307C	657 080 018	WH26643307C	657 080 218	WH27643307C	657 080 418
		WH25643309C	657 080 098	WH26643309C	657 080 298	WH27643309C	657 080 498
		WH25643306C	657 080 068			★ WH27643306C	657 080 468
Dreifachsteckdosen Typ 13 10 A 250 V~ 1x getrennt		WH25640700C	657 135 008	WH26640700C	657 135 208	WH27640700C	657 135 408
		WH25640703C	657 135 038	WH26640703C	657 135 238	WH27640703C	657 135 438
		WH25640704C	657 135 048	WH26640704C	657 135 248	WH27640704C	657 135 448
		WH25640705C	657 135 058	WH26640705C	657 135 258	WH27640705C	657 135 458
		WH25640707C	657 135 018	WH26640707C	657 135 218	WH27640707C	657 135 418
		WH25640709C	657 135 098	WH26640709C	657 135 298	WH27640709C	657 135 498
Dreifachsteckdosen Typ 13 10 A 250 V~ parallel mit Kinderschutz		WH25640100C	657 125 008	WH26640100C	657 125 208	WH27640100C	657 125 408
		WH25640103C	657 125 038	WH26640103C	657 125 238	WH27640103C	657 125 438
		WH25640104C	657 125 048	WH26640104C	657 125 248	WH27640104C	657 125 448
		WH25640105C	657 125 058	WH26640105C	657 125 258	WH27640105C	657 125 458
		WH25640107C	657 125 018	WH26640107C	657 125 218	WH27640107C	657 125 418
		WH25640109C	657 125 098	WH26640109C	657 125 298	WH27640109C	657 125 498
Dreifachsteckdosen Typ 13 10 A 250 V~ 1x getrennt mit Kinderschutz		WH25640500C	657 145 008	WH26640500C	657 145 208	WH27640500C	657 145 408
		WH25640503C	657 145 038	WH26640503C	657 145 238	WH27640503C	657 145 438
		WH25640504C	657 145 048	WH26640504C	657 145 248	WH27640504C	657 145 448
		WH25640505C	657 145 058	WH26640505C	657 145 258	WH27640505C	657 145 458
		WH25640507C	657 145 018	WH26640507C	657 145 218	WH27640507C	657 145 418
		WH25640509C	657 145 098	WH26640509C	657 145 298	WH27640509C	657 145 498

Befestigungsplatten, Abdeckplatten und Gehäuse für Baukastensysteme und Kombinationen ▶ Seite 255

Zusätzliche Abdeckplattenfarben ▶ Seite 258
kallysto.art ▶ Seite 284

Lieferfarben/-code:

- Ultraweiss, RAL 9010: 00
 - Lichtgrau, RAL 7035: 03
 - Anthrazit, RAL 7024: 04
 - Schwarz, RAL 9005: 05
 - Beige, S2010-Y30R: 07
 - Braun, RAL 8014: 09
 - Orange, RAL 2004: 06
- (kallysto.line Typ 13 für Sondermetze, parallel und ohne Kinderschutz)
Farben ähnlich RAL-Tönen
(Beige ähnlich NCS-Ton).

▶ Seite 654



Unterputz
für Kombination 60 x 60 mm



Unterputz
Einsatz mit Front 77 x 77 mm



Aufputz
Gehäuse 88 x 88 x 54 mm

Best.Nr.	E-No	Best.Nr.	E-No	Best.Nr.	E-No
WH20640300A	657 615 003	WH20640300B	657 215 003	WH23640300Q	609 137 003
WH20640303A	657 615 033	WH20640303B	657 215 033	WH23640303Q	609 137 033
WH20640304A	657 615 043	WH20640304B	657 215 043	WH23640304Q	609 137 043
WH20640305A	657 615 953	WH20640305B	657 215 953	WH23640305Q	609 137 953
WH20640307A	657 615 913	WH20640307B	657 215 913	WH23640307Q	609 137 913
WH20640309A	657 615 993	WH20640309B	657 215 993	WH23640309Q	609 137 993
WH20640306A	657 615 963	WH20640306B	657 215 963	WH23640306Q	609 137 963
WH20643300A	657 086 003	WH20643300B	657 083 003	WH23643300Q	657 081 003
WH20643303A	657 086 033	WH20643303B	657 083 033	WH23643303Q	657 081 033
WH20643304A	657 086 043	WH20643304B	657 083 043	WH23643304Q	657 081 043
WH20643305A	657 086 953	WH20643305B	657 083 953	WH23643305Q	657 081 953
WH20643307A	657 086 913	WH20643307B	657 083 913	WH23643307Q	657 081 913
WH20643309A	657 086 993	WH20643309B	657 083 993	WH23643309Q	657 081 993
WH20643306A	657 086 963	WH20643306B	657 083 963		
WH20640700A	657 635 003	WH20640700B	657 235 003	WH23640700Q	609 138 003
WH20640703A	657 635 033	WH20640703B	657 235 033	WH23640703Q	609 138 033
WH20640704A	657 635 043	WH20640704B	657 235 043	WH23640704Q	609 138 043
WH20640705A	657 635 953	WH20640705B	657 235 953	WH23640705Q	609 138 953
WH20640707A	657 635 913	WH20640707B	657 235 913	WH23640707Q	609 138 913
WH20640709A	657 635 993	WH20640709B	657 235 993	WH23640709Q	609 138 993
WH20640100A	657 625 003	WH20640100B	657 225 003	WH23640100Q	609 147 003
WH20640103A	657 625 033	WH20640103B	657 225 033	WH23640103Q	609 147 033
WH20640104A	657 625 043	WH20640104B	657 225 043	WH23640104Q	609 147 043
WH20640105A	657 625 953	WH20640105B	657 225 953	WH23640105Q	609 147 953
WH20640107A	657 625 913	WH20640107B	657 225 913	WH23640107Q	609 147 913
WH20640109A	657 625 993	WH20640109B	657 225 993	WH23640109Q	609 147 993
WH20640500A	657 645 003	WH20640500B	657 245 003	WH23640500Q	609 149 003
WH20640503A	657 645 033	WH20640503B	657 245 033	WH23640503Q	609 149 033
WH20640504A	657 645 043	WH20640504B	657 245 043	WH23640504Q	609 149 043
WH20640505A	657 645 953	WH20640505B	657 245 953	WH23640505Q	609 149 953
WH20640507A	657 645 913	WH20640507B	657 245 913	WH23640507Q	609 149 913
WH20640509A	657 645 993	WH20640509B	657 245 993	WH23640509Q	609 149 993



WH20580300H

Bezeichnung Einbautiefe VPE Best. Nr. E-No

Baukasten, Ersatzteil, Front

- 10 A, 250 V ~
- mit Steckklemmen

Front 1x T13, Ultraweiss	34 mm	1	WH20580300H	378 303 003
Front 1x T13, Lichtgrau	34 mm	1	WH20580303H	378 303 033
Front 1x T13, Anthrazit	34 mm	1	WH20580304H	378 303 043
Front 1x T13, Schwarz	34 mm	1	WH20580305H	378 303 953
Front 1x T13, Beige	34 mm	1	WH20580307H	378 303 913
Front 1x T13, Braun	34 mm	1	WH20580309H	378 303 993
Front 1x T13, Orange	34 mm	1	WH20580306H	378 303 963



WH20583300H

Baukasten, Ersatzteil, Front

- 10 A, 250 V ~
- mit Steckklemmen
- mit Linse für Statusanzeige

Front 1xT13 für Statusanzeige, Ultraweiss	36 mm	1	WH20583300H	378 601 003
Front 1xT13 für Statusanzeige, Lichtgrau	36 mm	1	WH20583300H	378 601 033
Front 1xT13 für Statusanzeige, Anthrazit	36 mm	1	WH20583300H	378 601 043
Front 1xT13 für Statusanzeige, Schwarz	36 mm	1	WH20583300H	378 601 095
Front 1xT13 für Statusanzeige, Beige	36 mm	1	WH20583300H	378 601 913
Front 1xT13 für Statusanzeige, Braun	36 mm	1	WH20583300H	378 601 993
Front 1xT13 für Statusanzeige, Orange	36 mm	1	WH20583306H	378 601 963



WH20580100H

Baukasten, Ersatzteil, Front

- 10 A 250 V~
- mit Steckklemmen
- mit Kinderschutz

Front 1x T13 mit Kinderschutz, Ultraweiss	34 mm	1	WH20580100H	378 302 003
Front 1x T13 mit Kinderschutz, Lichtgrau	34 mm	1	WH20580103H	378 302 033
Front 1x T13 mit Kinderschutz, Anthrazit	34 mm	1	WH20580104H	378 302 043
Front 1x T13 mit Kinderschutz, Schwarz	34 mm	1	WH20580105H	378 302 953
Front 1x T13 mit Kinderschutz, Beige	34 mm	1	WH20580107H	378 302 913
Front 1x T13 mit Kinderschutz, Braun	34 mm	1	WH20580109H	378 302 993



WH20620300H

Baukasten, Ersatzteil, Front

- 10 A 250 V~
- mit Steckklemmen

Bezeichnung	Einbautiefe	VPE	Best. Nr.	E-No
Front 2x T13, Ultraweiss	35 mm	1	WH20620300H	378 314 003
Front 2x T13, Lichtgrau	35 mm	1	WH20620303H	378 314 033
Front 2x T13, Anthrazit	35 mm	1	WH20620304H	378 314 043
Front 2x T13, Schwarz	35 mm	1	WH20620305H	378 314 953
Front 2x T13, Beige	35 mm	1	WH20620307H	378 314 913
Front 2x T13, Braun	35 mm	1	WH20620309H	378 314 993
Front 2x T13, Orange	35 mm	1	WH20620306H	378 314 963



WH20623300H

Baukasten, Ersatzteil, Front

- 10 A 250 V~
- mit Steckklemmen
- mit Linse für Statusanzeige

Bezeichnung	Einbautiefe	VPE	Best. Nr.	E-No
Front 2xT13 für Statusanzeige, Ultraweiss	36 mm	1	WH20623300H	378 602 003
Front 2xT13 für Statusanzeige, Lichtgrau	36 mm	1	WH20623303H	378 602 033
Front 2xT13 für Statusanzeige, Anthrazit	36 mm	1	WH20623304H	378 602 043
Front 2xT13 für Statusanzeige, Schwarz	36 mm	1	WH20623305H	378 602 953
Front 2xT13 für Statusanzeige, Beige	36 mm	1	WH20623307H	378 602 913
Front 2xT13 für Statusanzeige, Braun	36 mm	1	WH20623309H	378 602 993
Front 2xT13 für Statusanzeige, Orange	36 mm	1	WH20623306H	378 602 963



WH20620700H

Baukasten, Ersatzteil, Front

- 10 A 250 V~
- mit Steckklemmen

Bezeichnung	Einbautiefe	VPE	Best. Nr.	E-No
Front 2x T13 1x getrennt, Ultraweiss	35 mm	1	WH20620700H	378 316 003
Front 2x T13 1x getrennt, Lichtgrau	35 mm	1	WH20620703H	378 316 033
Front 2x T13 1x getrennt, Anthrazit	35 mm	1	WH20620704H	378 316 043
Front 2x T13 1x getrennt, Schwarz	35 mm	1	WH20620705H	378 316 953
Front 2x T13 1x getrennt, Beige	35 mm	1	WH20620707H	378 316 913
Front 2x T13 1x getrennt, Braun	35 mm	1	WH20620709H	378 316 993



WH20620100H

Baukasten, Ersatzteil, Front

- 10 A 250 V~
- mit Steckklemmen

Bezeichnung	Einbautiefe	VPE	Best. Nr.	E-No
Front 2x T13 mit Kinderschutz, Ultraweiss	35 mm	1	WH20620100H	378 313 003
Front 2x T13 mit Kinderschutz, Lichtgrau	35 mm	1	WH20620103H	378 313 033
Front 2x T13 mit Kinderschutz, Anthrazit	35 mm	1	WH20620104H	378 313 043
Front 2x T13 mit Kinderschutz, Schwarz	35 mm	1	WH20620105H	378 313 953
Front 2x T13 mit Kinderschutz, Beige	35 mm	1	WH20620107H	378 313 913
Front 2x T13 mit Kinderschutz, Braun	35 mm	1	WH20620109H	378 313 993



WH20620500H

Baukasten, Ersatzteil, Front

- 10 A 250 V~
- mit Steckklemmen

Bezeichnung	Einbautiefe	VPE	Best. Nr.	E-No
Front 2x T13 1x getrennt mit Kinderschutz, Ultraweiss	35 mm	1	WH20620500H	378 315 003
Front 2x T13 1x getrennt mit Kinderschutz, Lichtgrau	35 mm	1	WH20620503H	378 315 033
Front 2x T13 1x getrennt mit Kinderschutz, Anthrazit	35 mm	1	WH20620504H	378 315 043
Front 2x T13 1x getrennt mit Kinderschutz, Schwarz	35 mm	1	WH20620505H	378 315 953
Front 2x T13 1x getrennt mit Kinderschutz, Beige	35 mm	1	WH20620507H	378 315 913
Front 2x T13 1x getrennt mit Kinderschutz, Braun	35 mm	1	WH20620509H	378 315 993

Bezeichnung Einbautiefe VPE Best. Nr. E-No



WH20640300H

Baukasten, Ersatzteil, Front

- 10 A, 250 V ~
- mit Steckklemmen

Front 3x T13, Ultraweiss	35 mm	1	WH20640300H	378 322 003
Front 3x T13, Lichtgrau	35 mm	1	WH20640303H	378 322 033
Front 3x T13, Anthrazit	35 mm	1	WH20640304H	378 322 043
Front 3x T13, Schwarz	35 mm	1	WH20640305H	378 322 953
Front 3x T13, Beige	35 mm	1	WH20640307H	378 322 913
Front 3x T13, Braun	35 mm	1	WH20640309H	378 322 993
Front 3x T13, Orange	35 mm	1	WH20640306H	378 322 963



WH20643300H

Baukasten, Ersatzteil, Front

- 10 A 250 V~
- mit Steckklemmen
- mit Linse für Statusanzeige

Front 3xT13 für Statusanzeige, Ultraweiss	36 mm	1	WH20643300H	378 603 003
Front 3xT13 für Statusanzeige, Lichtgrau	36 mm	1	WH20643303H	378 603 033
Front 3xT13 für Statusanzeige, Anthrazit	36 mm	1	WH20643304H	378 603 043
Front 3xT13 für Statusanzeige, Schwarz	36 mm	1	WH20643305H	378 603 953
Front 3xT13 für Statusanzeige, Beige	36 mm	1	WH20643307H	378 603 913
Front 3xT13 für Statusanzeige, Braun	36 mm	1	WH20643309H	378 603 993
Front 3xT13 für Statusanzeige, Orange	36 mm	1	WH20643306H	378 603 963



WH20640700H

Baukasten, Ersatzteil, Front

- 10 A 250 V~
- mit Steckklemmen

Front 3x T13 1x getrennt, Ultraweiss	35 mm	1	WH20640700H	378 324 003
Front 3x T13 1x getrennt, Lichtgrau	35 mm	1	WH20640703H	378 324 033
Front 3x T13 1x getrennt, Anthrazit	35 mm	1	WH20640704H	378 324 043
Front 3x T13 1x getrennt, Schwarz	35 mm	1	WH20640705H	378 324 953
Front 3x T13 1x getrennt, Beige	35 mm	1	WH20640707H	378 324 913
Front 3x T13 1x getrennt, Braun	35 mm	1	WH20640709H	378 324 993



WH20640100H

Baukasten, Ersatzteil, Front

- 10 A 250 V~
- mit Steckklemmen
- mit Kinderschutz

Front 3x T13 mit Kinderschutz, Ultraweiss	35 mm	1	WH20640100H	378 321 003
Front 3x T13 mit Kinderschutz, Lichtgrau	35 mm	1	WH20640103H	378 321 033
Front 3x T13 mit Kinderschutz, Anthrazit	35 mm	1	WH20640104H	378 321 043
Front 3x T13 mit Kinderschutz, Schwarz	35 mm	1	WH20640105H	378 321 953
Front 3x T13 mit Kinderschutz, Beige	35 mm	1	WH20640107H	378 321 913
Front 3x T13 mit Kinderschutz, Braun	35 mm	1	WH20640109H	378 321 993








WH20640500H

Baukasten, Ersatzteil, Front

- 10 A 250 V~
- mit Steckklemmen
- mit Kinderschutz

Front 3x T13 1x getrennt mit Kinderschutz, Ultraweiss	35 mm	1	WH20640500H	378 323 003
Front 3x T13 1x getrennt mit Kinderschutz, Lichtgrau	35 mm	1	WH20640503H	378 323 033
Front 3x T13 1x getrennt mit Kinderschutz, Anthrazit	35 mm	1	WH20640504H	378 323 043
Front 3x T13 1x getrennt mit Kinderschutz, Schwarz	35 mm	1	WH20640505H	378 323 953
Front 3x T13 1x getrennt mit Kinderschutz, Beige	35 mm	1	WH20640507H	378 323 913
Front 3x T13 1x getrennt mit Kinderschutz, Braun	35 mm	1	WH20640509H	378 323 993

	Bezeichnung	Einbautiefe	VPE	Best. Nr.	E-No
	Baukasten, Ersatzteil, Einsatz - mit Steckklemmen 1x Typ 13/23 16A, 250V	36 mm	1	WH105853F	639 773 003
WH105853F					
	Baukasten, Ersatzteil, Einsatz - mit Steckklemmen 2x Typ 13/23 16A, 250V	36 mm	1	WH106253F	657 043 793
WH106253F					
	Baukasten, Ersatzteil, Einsatz - mit Steckklemmen 2x Typ 13/23 16A, 250V , 1x getrennt	36 mm	1	WH106257F	657 053 793
WH106257F					
	Baukasten, Ersatzteil, Einsatz - mit Steckklemmen 3x Typ 13/23 16A, 250V	36 mm	1	WH106453F	657 083 793
WH106453F					
	Baukasten, Ersatzteil, Einsatz - mit Steckklemmen 3x Typ 13/23 16A, 250V , 1x getrennt	36 mm	1	WH106457F	657 073 793
WH106457F					

kallysto.line |
.trend | .pro



WH20620700HXX

Bezeichnung Einbautiefe VPE Best. Nr. E-No

Baukasten, Ersatzteil, Front

- 10 A 250 V~
- mit Steckklemmen
- Einsatz bis September 2018

Front 2x T13 1x getrennt, Ultraweiss	35 mm	1	WH20620700HXX	-
Front 2x T13 1x getrennt, Lichtgrau	35 mm	1	WH20620703HXX	-
Front 2x T13 1x getrennt, Anthrazit	35 mm	1	WH20620704HXX	-
Front 2x T13 1x getrennt, Schwarz	35 mm	1	WH20620705HXX	-
Front 2x T13 1x getrennt, Beige	35 mm	1	WH20620707HXX	-
Front 2x T13 1x getrennt, Braun	35 mm	1	WH20620709HXX	-



WH20620500HXX

Baukasten, Ersatzteil, Front

- 10 A 250 V~
- mit Steckklemmen
- mit Kinderschutz
- Einsatz bis September 2018

Front 2x T13 1x getrennt mit Kinderschutz, Ultraweiss	35 mm	1	WH20620500HXX	-
Front 2x T13 1x getrennt mit Kinderschutz, Lichtgrau	35 mm	1	WH20620503HXX	-
Front 2x T13 1x getrennt mit Kinderschutz, Anthrazit	35 mm	1	WH20620504HXX	-
Front 2x T13 1x getrennt mit Kinderschutz, Schwarz	35 mm	1	WH20620505HXX	-
Front 2x T13 1x getrennt mit Kinderschutz, Beige	35 mm	1	WH20620507HXX	-
Front 2x T13 1x getrennt mit Kinderschutz, Braun	35 mm	1	WH20620509HXX	-



WH20640700HXX

Baukasten, Ersatzteil, Front

- 10 A 250 V~
- mit Steckklemmen
- Einsatz bis September 2018

Front 3x T13 1x getrennt, Ultraweiss	35 mm	1	WH20640700HXX	-
Front 3x T13 1x getrennt, Lichtgrau	35 mm	1	WH20640703HXX	-
Front 3x T13 1x getrennt, Anthrazit	35 mm	1	WH20640704HXX	-
Front 3x T13 1x getrennt, Schwarz	35 mm	1	WH20640705HXX	-
Front 3x T13 1x getrennt, Beige	35 mm	1	WH20640707HXX	-
Front 3x T13 1x getrennt, Braun	35 mm	1	WH20640709HXX	-



WH20640500HXX

Baukasten, Ersatzteil, Front

- 10 A 250 V~
- mit Steckklemmen
- mit Kinderschutz
- Einsatz bis September 2018

Front 3x T13 1x getrennt mit Kinderschutz, Ultraweiss	35 mm	1	WH20640500HXX	-
Front 3x T13 1x getrennt mit Kinderschutz, Lichtgrau	35 mm	1	WH20640503HXX	-
Front 3x T13 1x getrennt mit Kinderschutz, Anthrazit	35 mm	1	WH20640504HXX	-
Front 3x T13 1x getrennt mit Kinderschutz, Schwarz	35 mm	1	WH20640505HXX	-
Front 3x T13 1x getrennt mit Kinderschutz, Beige	35 mm	1	WH20640507HXX	-
Front 3x T13 1x getrennt mit Kinderschutz, Braun	35 mm	1	WH20640509HXX	-

Material:

- Front und Abdeckplatte aus Duroplast, halogenfrei, UV-stabil, hochkratzfest und antibakteriell
- Apparat aus Thermoplast

Anschluss:

Schraubklemmen oder Stecktechnik quickconnect für flexibel und starre Leiter von 1 bis 2.5mm²

Schutzart:

IP20

Normen:

geprüft und fertigungsüberwacht



kallysto.line
komplett 92 x 92 mm



kallysto.trend
komplett 94 x 94 mm



kallysto.pro
komplett 94 x 94 mm

Bezeichnung

	Farbe	Best.Nr.	E-No	Best.Nr.	E-No	Best.Nr.	E-No
Steckdose Typ 15 10A, 400V, mit Stecktechnik quickconnect Einbautiefe 41mm		WH25593200C	640 000 008	WH26593200C	640 000 208	WH27593200C	640 000 408
		WH25593203C	640 000 038	WH26593203C	640 000 238	WH27593203C	640 000 438
		WH25593204C	640 000 048	WH26593204C	640 000 248	WH27593204C	640 000 448
		WH25593205C	640 000 058	WH26593205C	640 000 258	WH27593205C	640 000 458
		WH25593207C	640 000 018	WH26593207C	640 000 218	WH27593207C	640 000 418
		WH25593209C	640 000 098	WH26593209C	640 000 298	WH27593209C	640 000 498
		WH25593206C	640 000 068			WH27593206C	640 000 468
Steckdose Typ 15 10 A 400 V- mit Schraubklemmen Einbautiefe 37mm		WH25592200C	641 300 008	WH26592200C	641 300 208	WH27592200C	641 300 408
		WH25592203C	641 300 038	WH26592203C	641 300 238	WH27592203C	641 300 438
		WH25592204C	641 300 048	WH26592204C	641 300 248	WH27592204C	641 300 448
		WH25592205C	641 300 058	WH26592205C	641 300 258	WH27592205C	641 300 458
		WH25592207C	641 300 018	WH26592207C	641 300 218	WH27592207C	641 300 418
		WH25592209C	641 300 098	WH26592209C	641 300 298	WH27592209C	641 300 498
		WH25592206C	-				

Befestigungsplatten, Abdeckplatten und Gehäuse für Baukastensysteme und Kombinationen ▶ Seite 255

Zusätzliche Abdeckplattenfarben ▶ Seite 258
kallysto.art ▶ Seite 284

Lieferfarben/-code:

- Ultraweiss, RAL 9010: 00
 - Lichtgrau, RAL 7035: 03
 - Anthrazit, RAL 7024: 04
 - Schwarz, RAL 9005: 05
 - Beige, S2010-Y30R: 07
 - Braun, RAL 8014: 09
 - Orange, RAL 2004: 06
- (kallysto.line Typ 13 für Sondermetze, parallel und ohne Kinderschutz)
Farben ähnlich RAL-Tönen
(Beige ähnlich NCS-Ton).

▶ Seite 654



Unterputz
für Kombination 60 x 60 mm



Unterputz
Einsatz mit Front 77 x 77 mm



Aufputz
Gehäuse 88 x 88 x 54 mm

Best.Nr.	E-No	Best.Nr.	E-No	Best.Nr.	E-No
WH20593200A	640 006 003	WH20593200B	640 003 003	WH23593200Q	640 001 003
WH20593203A	640 006 033	WH20593203B	640 003 033	WH23593203Q	640 001 033
WH20593204A	640 006 043	WH20593204B	640 003 043	WH23593204Q	640 001 043
WH20593205A	640 006 953	WH20593205B	640 003 953	WH23593205Q	640 001 953
WH20593207A	640 006 913	WH20593207B	640 003 913	WH23593207Q	640 001 913
WH20593209A	640 006 993	WH20593209B	640 003 993	WH23593209Q	640 001 993
WH20593206A	640 006 963	WH20593206B	640 003 963	WH23593206Q	640 001 963
WH20592200A	641 310 003	WH20592200B	641 309 003	WH23592200Q	617 302 003
WH20592203A	641 310 033	WH20592203B	641 309 033	WH23592203Q	617 302 033
WH20592204A	641 310 043	WH20592204B	641 309 043	WH23592204Q	617 302 043
WH20592205A	641 310 953	WH20592205B	641 309 953	WH23592205Q	617 302 953
WH20592207A	641 310 913	WH20592207B	641 309 913	WH23592207Q	617 302 913
WH20592209A	641 310 993	WH20592209B	641 309 993	WH23592209Q	617 302 993
WH20592206A	641 310 963	WH20592206B	641 309 963	WH23592206Q	617 302 963

Material:

- Front und Abdeckplatte aus Duroplast, halogenfrei, UV-stabil, hochkratzfest und antibakteriell
- Apparat aus Thermoplast

Anschluss:

Stecktechnik Quickconnect und Schraubklemmen für flexibel und starre Leiter von 1 bis 2.5mm²

Schutzart:

IP20

Normen:

geprüft und fertigungsüberwacht



kallysto.line
komplett 92 x 92 mm



kallysto.trend
komplett 94 x 94 mm



kallysto.pro
komplett 94 x 94 mm

Bezeichnung

Steckdosen Typ 23

	Farbe	Best.Nr.	E-No	Best.Nr.	E-No	Best.Nr.	E-No
1x Typ 23 16 A 250 V- mit Steckklemmen Einbautiefe 34 mm		WH25585300C	639 600 008	WH26585300C	639 600 208	WH27585300C	639 600 408
		WH25585303C	639 600 038	WH26585303C	639 600 238	WH27585303C	639 600 438
		WH25585304C	639 600 048	WH26585304C	639 600 248	WH27585304C	639 600 448
		WH25585305C	639 600 058	WH26585305C	639 600 258	WH27585305C	639 600 458
		WH25585307C	639 600 018	WH26585307C	639 600 218	WH27585307C	639 600 418
		WH25585309C	639 600 098	WH26585309C	639 600 298	WH27585309C	639 600 498
		WH25585306C	639 600 068			★ WH27585306C	639 600 468
1x Typ 23 mit Statusanzeige 16 A 250 V- mit Steckklemmen mit LED-Leuchtpatrone grün WH39968012Z Einbautiefe 35mm		WH25588300C	657 320 008	WH26588300C	657 320 208	WH27588300C	657 320 408
		WH25588303C	657 320 038	WH26588303C	657 320 238	WH27588303C	657 320 438
		WH25588304C	657 320 048	WH26588304C	657 320 248	WH27588304C	657 320 448
		WH25588305C	657 320 058	WH26588305C	657 320 258	WH27588305C	657 320 458
		WH25588307C	657 320 018	WH26588307C	657 320 218	WH27588307C	657 320 418
		WH25588309C	657 320 098	WH26588309C	657 320 298	WH27588309C	657 320 498
		WH25588306C	657 320 068			★ WH27588306C	657 320 468
1x Typ 23 16 A 250 V- mit Schraubklemmen Einbautiefe 37 mm		WH25585400C	639 601 008	WH26585400C	639 601 208	WH27585400C	639 601 408
		WH25585403C	639 601 038	WH26585403C	639 601 238	WH27585403C	639 601 438
		WH25585404C	639 601 048	WH26585404C	639 601 248	WH27585404C	639 601 448
		WH25585405C	639 601 058	WH26585405C	639 601 258	WH27585405C	639 601 458
		WH25585407C	639 601 018	WH26585407C	639 601 218	WH27585407C	639 601 418
		WH25585409C	639 601 098	WH26585409C	639 601 298	WH27585409C	639 601 498
		WH25585406C	639 601 068				

kallysto.line |
.trend | .pro

Befestigungsplatten, Abdeckplatten und Gehäuse für Baukastensysteme und Kombinationen ▶ Seite 255

Zusätzliche Abdeckplattenfarben ▶ Seite 258
kallysto.art ▶ Seite 284

Lieferfarben/-code:

- Ultraweiss, RAL 9010: 00
 - Lichtgrau, RAL 7035: 03
 - Anthrazit, RAL 7024: 04
 - Schwarz, RAL 9005: 05
 - Beige, S2010-Y30R: 07
 - Braun, RAL 8014: 09
 - Orange, RAL 2004: 06
- (kallysto.line Typ 13 für Sondermetze, parallel und ohne Kinderschutz)
Farben ähnlich RAL-Tönen
(Beige ähnlich NCS-Ton).

▶ Seite 654



Unterputz
für Kombination 60 x 60 mm



Unterputz
Einsatz mit Front 77 x 77 mm



Aufputz
Gehäuse 88 x 88 x 54 mm

Best.Nr.	E-No	Best.Nr.	E-No	Best.Nr.	E-No
WH20585300A	639 610 003	WH20585300B	639 700 003	WH23585300Q	609 603 003
WH20585303A	639 610 033	WH20585303B	639 700 033	WH23585303Q	609 603 033
WH20585304A	639 610 043	WH20585304B	639 700 043	WH23585304Q	609 603 043
WH20585305A	639 610 953	WH20585305B	639 700 953	WH23585305Q	609 603 953
WH20585307A	639 610 913	WH20585307B	639 700 913	WH23585307Q	609 603 913
WH20585309A	639 610 993	WH20585309B	639 700 993	WH23585309Q	609 603 993
WH20585306A	639 610 963	WH20585306B	639 700 963	WH23585306Q	609 603 963
WH20588300A	657 326 003	WH20588300B	657 323 003	WH23588300Q	657 321 003
WH20588303A	657 326 033	WH20588303B	657 323 033	WH23588303Q	657 321 033
WH20588304A	657 326 043	WH20588304B	657 323 043	WH23588304Q	657 321 043
WH20588305A	657 326 953	WH20588305B	657 323 953	WH23588305Q	657 321 953
WH20588307A	657 326 913	WH20588307B	657 323 913	WH23588307Q	657 321 913
WH20588309A	657 326 993	WH20588309B	657 323 993	WH23588309Q	657 321 993
WH20588306A	657 326 963	WH20588306B	657 323 963		
WH20585400A	639 611 003	WH20585400B	639 701 003	WH23585400Q	609 604 003
WH20585403A	639 611 033	WH20585403B	639 701 033	WH23585403Q	609 604 033
WH20585404A	639 611 043	WH20585404B	639 701 043	WH23585404Q	609 604 043
WH20585405A	639 611 953	WH20585405B	639 701 953	WH23585405Q	609 604 953
WH20585407A	639 611 913	WH20585407B	639 701 913	WH23585407Q	609 604 913
WH20585409A	639 611 993	WH20585409B	639 701 993	WH23585409Q	609 604 993
WH20585406A	639 611 963	WH20585406B	639 701 963	WH23585406Q	609 604 963

Material:

- Front und Abdeckplatte aus Duroplast, halogenfrei, UV-stabil, hochkratzfest und antibakteriell
- Apparat aus Thermoplast

Anschluss:

Stecktechnik Quickconnect

Schutzart:

IP20

Normen:



geprüft und fertigungsüberwacht



kallysto.line
komplett 92 x 92 mm



kallysto.trend
komplett 94 x 94 mm



kallysto.pro
komplett 94 x 94 mm

Bezeichnung








Steckdosen Typ 23

	Farbe	Best.Nr.	E-No	Best.Nr.	E-No	Best.Nr.	E-No
Zweifachsteckdose Typ 23 16 A 250 V~ mit Steckklemmen Einbautiefe 36 mm		WH25625300C	639 602 008	WH26625300C	639 602 208	WH27625300C	639 602 408
		WH25625303C	639 602 038	WH26625303C	639 602 238	WH27625303C	639 602 438
		WH25625304C	639 602 048	WH26625304C	639 602 248	WH27625304C	639 602 448
		WH25625305C	639 602 058	WH26625305C	639 602 258	WH27625305C	639 602 458
		WH25625307C	639 602 018	WH26625307C	639 602 218	WH27625307C	639 602 418
		WH25625309C	639 602 098	WH26625309C	639 602 298	WH27625309C	639 602 498
		WH25625306C	639 602 068			★ WH27625306C	639 602 468
Zweifachsteckdose Typ 23 mit Statusanzeige 16 A 250 V~ mit Steckklemmen mit LED-Leuchtpatrone grün WH39968012Z Einbautiefe 36mm		WH25628300C	657 340 008	WH26628300C	657 340 208	WH27628300C	657 340 408
		WH25628303C	657 340 038	WH26628303C	657 340 238	WH27628303C	657 340 438
		WH25628304C	657 340 048	WH26628304C	657 340 248	WH27628304C	657 340 448
		WH25628305C	657 340 058	WH26628305C	657 340 258	WH27628305C	657 340 458
		WH25628307C	657 340 018	WH26628307C	657 340 218	WH27628307C	657 340 418
		WH25628309C	657 340 098	WH26628309C	657 340 298	WH27628309C	657 340 498
		WH25628306C	657 340 068			★ WH27628306C	657 340 468
Zweifachsteckdose Typ 23 1x getrennt 16 A 250 V~ mit Steckklemmen Einbautiefe 36 mm		WH25625700C	657 050 008	WH26625700C	657 050 208	WH27625700C	657 050 408
		WH25625703C	657 050 038	WH26625703C	657 050 238	WH27625703C	657 050 438
		WH25625704C	657 050 048	WH26625704C	657 050 248	WH27625704C	657 050 448
		WH25625705C	657 050 058	WH26625705C	657 050 258	WH27625705C	657 050 458
		WH25625707C	657 050 018	WH26625707C	657 050 218	WH27625707C	657 050 418
		WH25625709C	657 050 098	WH26625709C	657 050 298	WH27625709C	657 050 498
Dreifachsteckdose Typ 23 16 A 250 V~ mit Steckklemmen Einbautiefe 36 mm		WH25645300C	657 370 008	WH26645300C	657 370 208	WH27645300C	657 370 408
		WH25645303C	657 370 038	WH26645303C	657 370 238	WH27645303C	657 370 438
		WH25645304C	657 370 048	WH26645304C	657 370 248	WH27645304C	657 370 448
		WH25645305C	657 370 058	WH26645305C	657 370 258	WH27645305C	657 370 458
		WH25645307C	657 370 018	WH26645307C	657 370 218	WH27645307C	657 370 418
		WH25645309C	657 370 098	WH26645309C	657 370 298	WH27645309C	657 370 498
		WH25645306C	657 370 068			★ WH27645306C	657 370 468
Dreifachsteckdose Typ 23 mit Statusanzeige 16 A 250 V~ mit Steckklemmen mit LED-Leuchtpatrone grün WH39968012Z Einbautiefe 36 mm		WH25648300C	657 380 008	WH26648300C	657 380 208	WH27648300C	657 380 408
		WH25648303C	657 380 038	WH26648303C	657 380 238	WH27648303C	657 380 438
		WH25648304C	657 380 048	WH26648304C	657 380 248	WH27648304C	657 380 448
		WH25648305C	657 380 058	WH26648305C	657 380 258	WH27648305C	657 380 458
		WH25648307C	657 380 018	WH26648307C	657 380 218	WH27648307C	657 380 418
		WH25648309C	657 380 098	WH26648309C	657 380 298	WH27648309C	657 380 498
		WH25648306C	657 380 068			★ WH27648306C	657 380 468
Dreifachsteckdose Typ 23 1x getrennt 16 A 250 V~ mit Steckklemmen Einbautiefe 36 mm		WH25645700C	657 390 008	WH26645700C	657 390 208	WH27645700C	657 390 408
		WH25645703C	657 390 038	WH26645703C	657 390 238	WH27645703C	657 390 438
		WH25645704C	657 390 048	WH26645704C	657 390 248	WH27645704C	657 390 448
		WH25645705C	657 390 058	WH26645705C	657 390 258	WH27645705C	657 390 458
		WH25645707C	657 390 018	WH26645707C	657 390 218	WH27645707C	657 390 418
		WH25645709C	657 390 098	WH26645709C	657 390 298	WH27645709C	657 390 498

Befestigungsplatten, Abdeckplatten und Gehäuse für Baukastensysteme und Kombinationen ▶ Seite 255

Zusätzliche Abdeckplattenfarben ▶ Seite 258
kallysto.art ▶ Seite 284

Lieferfarben/-code:

Ultraweiss, RAL 9010:  00
Lichtgrau, RAL 7035:  03
Anthrazit, RAL 7024:  04
Schwarz, RAL 9005:  05
Beige, S2010-Y30R:  07
Braun, RAL 8014:  09
Orange, RAL 2004:  06
(kallysto.line Typ 13 für Sondermetze, parallel und ohne Kinderschutz)
Farben ähnlich RAL-Tönen
(Beige ähnlich NCS-Ton).



Unterputz
für Kombination 60 x 60 mm



Unterputz
Einsatz mit Front 77 x 77 mm



Aufputz
Gehäuse 88 x 88 x 54 mm

▶ Seite 654

Best.Nr.	E-No	Best.Nr.	E-No	Best.Nr.	E-No
WH20625300A	639 612 003	WH20625300B	639 702 003	WH23625300Q	609 605 003
WH20625303A	639 612 033	WH20625303B	639 702 033	WH23625303Q	609 605 033
WH20625304A	639 612 043	WH20625304B	639 702 043	WH23625304Q	609 605 043
WH20625305A	639 612 953	WH20625305B	639 702 953	WH23625305Q	609 605 953
WH20625307A	639 612 913	WH20625307B	639 702 913	WH23625307Q	609 605 913
WH20625309A	639 612 993	WH20625309B	639 702 993	WH23625309Q	609 605 993
WH20625306A	639 612 963	WH20625306B	639 702 063	WH23625306Q	609 605 963
WH20628300A	657 346 003	WH20628300B	657 343 003	WH23628300Q	657 341 003
WH20628303A	657 346 033	WH20628303B	657 343 033	WH23628303Q	657 341 033
WH20628304A	657 346 043	WH20628304B	657 343 043	WH23628304Q	657 341 043
WH20628305A	657 346 953	WH20628305B	657 343 953	WH23628305Q	657 341 953
WH20628307A	657 346 913	WH20628307B	657 343 913	WH23628307Q	657 341 913
WH20628309A	657 346 993	WH20628309B	657 343 993	WH23628309Q	657 341 993
WH20628306A	657 346 963	WH20628306B	657 343 963		
WH20625700A	657 056 003	WH20625700B	657 053 003	WH23625700Q	657 051 003
WH20625703A	657 056 033	WH20625703B	657 053 033	WH23625703Q	657 051 033
WH20625704A	657 056 043	WH20625704B	657 053 043	WH23625704Q	657 051 043
WH20625705A	657 056 953	WH20625705B	657 053 953	WH23625705Q	657 051 953
WH20625707A	657 056 913	WH20625707B	657 053 913	WH23625707Q	657 051 913
WH20625709A	657 056 993	WH20625709B	657 053 993	WH23625709Q	657 051 993
WH20645300A	657 376 003	WH20645300B	657 373 003	WH23645300Q	657 371 003
WH20645303A	657 376 033	WH20645303B	657 373 033	WH23645303Q	657 371 033
WH20645304A	657 376 043	WH20645304B	657 373 043	WH23645304Q	657 371 043
WH20645305A	657 376 953	WH20645305B	657 373 953	WH23645305Q	657 371 953
WH20645307A	657 376 913	WH20645307B	657 373 913	WH23645307Q	657 371 913
WH20645309A	657 376 993	WH20645309B	657 373 993	WH23645309Q	657 371 993
WH20645306A	657 376 963	WH20645306B	657 373 963	WH23645306Q	657 371 963
WH20648300A	657 386 003	WH20648300B	657 383 003	WH23648300Q	657 381 003
WH20648303A	657 386 033	WH20648303B	657 383 033	WH23648303Q	657 381 033
WH20648304A	657 386 043	WH20648304B	657 383 043	WH23648304Q	657 381 043
WH20648305A	657 386 953	WH20648305B	657 383 953	WH23648305Q	657 381 953
WH20648307A	657 386 913	WH20648307B	657 383 913	WH23648307Q	657 381 913
WH20648309A	657 386 993	WH20648309B	657 383 993	WH23648309Q	657 381 993
WH20648306A	657 386 963	WH20648306B	657 383 963		
WH20645700A	657 396 003	WH20645700B	657 393 003	WH23645700Q	657 391 003
WH20645703A	657 396 033	WH20645703B	657 393 033	WH23645703Q	657 391 033
WH20645704A	657 396 043	WH20645704B	657 393 043	WH23645704Q	657 391 043
WH20645705A	657 396 953	WH20645705B	657 393 953	WH23645705Q	657 391 953
WH20645707A	657 396 913	WH20645707B	657 393 913	WH23645707Q	657 391 913
WH20645709A	657 396 993	WH20645709B	657 393 993	WH23645709Q	657 391 993

Material:

- Front und Abdeckplatte aus Duroplast, halogenfrei, UV-stabil, hochkratzfest und antibakteriell
- Apparat aus Thermoplast

Anschluss:

Schraubklemmen oder Stecktechnik quickconnect für flexibel und starre Leiter von 1 bis 2.5mm²

Schutzart:

IP20

Normen:

geprüft und fertigungsüberwacht



kallysto.line
komplett 92 x 92 mm



kallysto.trend
komplett 94 x 94 mm



kallysto.pro
komplett 94 x 94 mm

Bezeichnung

	Farbe	Best.Nr.	E-No	Best.Nr.	E-No	Best.Nr.	E-No
Steckdose Typ 25 16 A, 400V, mit Stecktechnik quickconnect Einbautiefe: 41mm		WH25596200C	640 100 008	WH26596200C	640 100 208	WH27596200C	640 100 408
		WH25596203C	640 100 038	WH26596203C	640 100 238	WH27596203C	640 100 438
		WH25596204C	640 100 048	WH26596204C	640 100 248	WH27596204C	640 100 448
		WH25596205C	640 100 058	WH26596205C	640 100 258	WH27596205C	640 100 458
		WH25596207C	640 100 018	WH26596207C	640 100 218	WH27596207C	640 100 418
		WH25596209C	640 100 098	WH26596209C	640 100 298	WH27596209C	640 100 498
		WH25596206C	640 100 068			WH27596206C	640 100 468
Einfachsteckdosen Typ 25 16 A 400 V- Einbautiefe: 37mm mit Schraubklemmen		WH25595200C	641 600 008	WH26595200C	641 600 208	WH27595200C	641 600 408
		WH25595203C	641 600 038	WH26595203C	641 600 238	WH27595203C	641 600 438
		WH25595204C	641 600 048	WH26595204C	641 600 248	WH27595204C	641 600 448
		WH25595205C	641 600 058	WH26595205C	641 600 258	WH27595205C	641 600 458
		WH25595207C	641 600 018	WH26595207C	641 600 218	WH27595207C	641 600 418
		WH25595209C	641 600 098	WH26595209C	641 600 298	WH27595209C	641 600 498
		WH25595206C	641 600 068				

Befestigungsplatten, Abdeckplatten und Gehäuse für Baukastensysteme und Kombinationen ▶ Seite 255

Zusätzliche Abdeckplattenfarben ▶ Seite 258
kallysto.art ▶ Seite 284

Lieferfarben/-code:

- Ultraweiss, RAL 9010: 00
 - Lichtgrau, RAL 7035: 03
 - Anthrazit, RAL 7024: 04
 - Schwarz, RAL 9005: 05
 - Beige, S2010-Y30R: 07
 - Braun, RAL 8014: 09
 - Orange, RAL 2004: 06
- (kallysto.line Typ 13 für Sondermetze, parallel und ohne Kinderschutz)
Farben ähnlich RAL-Tönen
(Beige ähnlich NCS-Ton).

▶ Seite 654



Unterputz
für Kombination 60 x 60 mm



Unterputz
Einsatz mit Front 77 x 77 mm



Aufputz
Gehäuse 88 x 88 x 54 mm

Best.Nr.	E-No	Best.Nr.	E-No	Best.Nr.	E-No
WH20596200A	640 106 003	WH20596200B	640 103 003	WH23596200Q	640 101 003
WH20596203A	640 106 033	WH20596203B	640 103 033	WH23596203Q	640 101 033
WH20596204A	640 106 043	WH20596204B	640 103 043	WH23596204Q	640 101 043
WH20596205A	640 106 953	WH20596205B	640 103 953	WH23596205Q	640 101 953
WH20596207A	640 106 913	WH20596207B	640 103 913	WH23596207Q	640 101 913
WH20596209A	640 106 993	WH20596209B	640 103 993	WH23596209Q	640 101 993
WH20596206A	640 106 963	WH20596206B	640 103 963	WH23596206Q	640 101 963
WH20595200A	641 610 003	WH20595200B	641 609 003	WH23595200Q	617 602 003
WH20595203A	641 610 033	WH20595203B	641 609 033	WH23595203Q	617 602 033
WH20595204A	641 610 043	WH20595204B	641 609 043	WH23595204Q	617 602 043
WH20595205A	641 610 953	WH20595205B	641 609 953	WH23595205Q	617 602 953
WH20595207A	641 610 913	WH20595207B	641 609 913	WH23595207Q	617 602 913
WH20595209A	641 610 993	WH20595209B	641 609 993	WH23595209Q	617 602 993
WH20595206A	641 610 963	WH20595206B	641 609 963	WH23595206Q	617 602 963



WH20585300H

Bezeichnung	Einbautiefe	VPE	Best. Nr.	E-No
-------------	-------------	-----	-----------	------

Baukasten, Ersatzteil, Front

- 16 A 250 V~
- mit Steckklemmen

Front T23, Ultraweiss	34 mm	1	WH20585300H	378 304 003
Front T23, Lichtgrau	34 mm	1	WH20585303H	378 304 033
Front T23, Anthrazit	34 mm	1	WH20585304H	378 304 043
Front T23, Schwarz	34 mm	1	WH20585305H	378 304 953
Front T23, Beige	34 mm	1	WH20585307H	378 304 913
Front T23, Braun	34 mm	1	WH20585309H	378 304 993
Front T23, Orange	34 mm	1	WH20585306H	378 304 963



WH20585400H

Baukasten, Ersatzteil, Front

- 10 A, 250 V ~
- mit Schraubklemmen

Front T23, Ultraweiss	37 mm	1	WH20585400H	378 305 003
Front T23, Lichtgrau	37 mm	1	WH20585403H	378 305 033
Front T23, Anthrazit	37 mm	1	WH20585404H	378 305 043
Front T23, Schwarz	37 mm	1	WH20585405H	378 305 953
Front T23, Beige	37 mm	1	WH20585407H	378 305 913
Front T23, Braun	37 mm	1	WH20585409H	378 305 993
Front T23, Orange	37 mm	1	WH20585406H	378 305 963





WH20588300H

Baukasten, Ersatzteil, Front

- 250V
- mit Steckklemmen
- mit Linse für Statusanzeige

Front 1xT23 für Statusanzeige, Ultraweiss	36 mm	1	WH20588300H	378 611 003
Front 1xT23 für Statusanzeige, Lichtgrau	36 mm	1	WH20588303H	378 611 033
Front 1xT23 für Statusanzeige, Anthrazit	36 mm	1	WH20588304H	378 611 043
Front 1xT23 für Statusanzeige, Schwarz	36 mm	1	WH20588305H	378 611 953
Front 1xT23 für Statusanzeige, Beige	36 mm	1	WH20588307H	378 611 913
Front 1xT23 für Statusanzeige, Braun	36 mm	1	WH20588309H	378 611 993
Front 1xT23 für Statusanzeige, Orange	36 mm	1	WH20588306H	378 611 963

	Bezeichnung	Einbautiefe	VPE	Best. Nr.	E-No
 <p>WH105853F</p>	<p>Baukasten, Ersatzteil, Einsatz</p> <p>- ohne Kinderschutz - 16 A, 250 V~</p> <p>1x Typ 23 mit Steckklemmen</p>	36 mm	1	WH105853F	639 773 003
 <p>WH105854F</p>	<p>Baukasten, Ersatzteil, Einsatz</p> <p>1x Typ 23, mit Schraubklemmen</p>	37 mm	1	WH105854F	639 673 003



WH20625300H

Bezeichnung	Einbautiefe	VPE	Best. Nr.	E-No
Baukasten, Ersatzteil, Front				
- 250V				
- mit Steckklemmen				
Front 2xT23, Ultraweiss	36 mm	1	WH20625300H	378 384 003
Front 2xT23, Lichtgrau	36 mm	1	WH20625303H	378 384 033
Front 2xT23, Anthrazit	36 mm	1	WH20625304H	378 384 043
Front 2xT23, Schwarz	36 mm	1	WH20625305H	378 384 953
Front 2xT23, Beige	36 mm	1	WH20625307H	378 384 913
Front 2xT23, Braun	36 mm	1	WH20625309H	378 384 993
Front 2xT23, Orange	36 mm	1	WH20625306H	378 384 963



WH20628300H

Baukasten, Ersatzteil, Front				
- 250V				
- mit Steckklemmen				
- mit Linse für Statusanzeige				
Front 2xT23 für Statusanzeige, Ultraweiss	36 mm	1	WH20628300H	378 612 003
Front 2xT23 für Statusanzeige, Lichtgrau	36 mm	1	WH20628303H	378 612 033
Front 2xT23 für Statusanzeige, Anthrazit	36 mm	1	WH20628304H	378 612 043
Front 2xT23 für Statusanzeige, Schwarz	36 mm	1	WH20628305H	378 612 953
Front 2xT23 für Statusanzeige, Beige	36 mm	1	WH20628307H	378 612 913
Front 2xT23 für Statusanzeige, Braun	36 mm	1	WH20628309H	378 612 993
Front 2xT23 für Statusanzeige, Orange	36 mm	1	WH20628306H	378 612 963



WH20625700H

Baukasten, Ersatzteil, Front				
- 250V				
- mit Steckklemmen				
Front 2xT23 getrennt, Ultraweiss	36 mm	1	WH20625700H	378 622 003
Front 2xT23 getrennt, Lichtgrau	36 mm	1	WH20625703H	378 622 033
Front 2xT23 getrennt, Anthrazit	36 mm	1	WH20625704H	378 622 043
Front 2xT23 getrennt, Schwarz	36 mm	1	WH20625705H	378 622 953
Front 2xT23 getrennt, Beige	36 mm	1	WH20625707H	378 622 913
Front 2xT23 getrennt, Braun	36 mm	1	WH20625709H	378 622 993



WH20645300H

Bezeichnung	Einbautiefe	VPE	Best. Nr.	E-No
-------------	-------------	-----	-----------	------

Baukasten, Ersatzteil, Front

- 250V
- mit Steckklemmen

Front 3xT23, Ultraweiss	36 mm	1	WH20645300H	378 633 003
Front 3xT23, Lichtgrau	36 mm	1	WH20645303H	378 633 033
Front 3xT23, Anthrazit	36 mm	1	WH20645304H	378 633 043
Front 3xT23, Schwarz	36 mm	1	WH20645305H	378 633 953
Front 3xT23, Beige	36 mm	1	WH20645307H	378 633 913
Front 3xT23, Braun	36 mm	1	WH20645309H	378 633 993
Front 3xT23, Orange	36 mm	1	WH20645306H	378 633 963



WH20648300H

Baukasten, Ersatzteil, Front

- 250V
- mit Steckklemmen
- mit Linse für Statusanzeige

Front 3xT23 für Statusanzeige, Ultraweiss	36 mm	1	WH20648300H	378 613 003
Front 3xT23 für Statusanzeige, Lichtgrau	36 mm	1	WH20648303H	378 613 033
Front 3xT23 für Statusanzeige, Anthrazit	36 mm	1	WH20648304H	378 613 043
Front 3xT23 für Statusanzeige, Schwarz	36 mm	1	WH20648305H	378 613 953
Front 3xT23 für Statusanzeige, Beige	36 mm	1	WH20648307H	378 613 913
Front 3xT23 für Statusanzeige, Braun	36 mm	1	WH20648309H	378 613 993
Front 3xT23 für Statusanzeige, Orange	36 mm	1	WH20648306H	378 613 963







WH20645700H

Baukasten, Ersatzteil, Front

- 250V
- mit Steckklemmen

Front 3xT23 1x getrennt, Ultraweiss	36 mm	1	WH20645700H	378 623 003
Front 3xT23 1x getrennt, Lichtgrau	36 mm	1	WH20645703H	378 623 033
Front 3xT23 1x getrennt, Anthrazit	36 mm	1	WH20645704H	378 623 043
Front 3xT23 1x getrennt, Schwarz	36 mm	1	WH20645705H	378 623 953
Front 3xT23 1x getrennt, Beige	36 mm	1	WH20645707H	378 623 913
Front 3xT23 1x getrennt, Braun	36 mm	1	WH20645709H	378 623 993

	Bezeichnung	Einbautiefe	VPE	Best. Nr.	E-No
 <p>WH106253F</p>	<p>Baukasten, Ersatzteil, Einsatz</p> <p>- 10 A / 16 A, 250 V~</p> <p>2x Typ 13 / 2x Typ 23</p>	36 mm	1	WH106253F	657 043 793
 <p>WH106257F</p>	<p>Baukasten, Ersatzteil, Einsatz</p> <p>- 10 A / 16 A, 250 V~</p> <p>2x Typ 13 / 2x Typ 23 getrennt</p>	36 mm	1	WH106257F	657 053 793
 <p>WH106453F</p>	<p>Baukasten, Ersatzteil, Einsatz</p> <p>- 10 A / 16 A, 250 V~</p> <p>3x Typ 13 / 3x Typ 23</p>	36 mm	1	WH106453F	657 083 793
 <p>WH106457F</p>	<p>Baukasten, Ersatzteil, Einsatz</p> <p>- 10 A / 16 A, 250 V~</p> <p>3x Typ 13 / 3x Typ 23 1xgetrennt</p>	36 mm	1	WH106457F	657 073 793



WH20593200H

Bezeichnung	Einbautiefe	VPE	Best. Nr.	E-No
Baukasten, Ersatzteil, Front				
- 10 A, 400 V ~ - für Stecktechnik Quickconnect und Schraubklemmen				
Front T15, Ultraweiss	37 mm	1	WH20593200H	378 821 003
Front T15, Lichtgrau	37 mm	1	WH20593203H	378 821 033
Front T15, Anthrazit	37 mm	1	WH20593204H	378 821 043
Front T15, Schwarz	37 mm	1	WH20593205H	378 821 953
Front T15, Beige	37 mm	1	WH20593207H	378 821 913
Front T15, Braun	37 mm	1	WH20593209H	378 821 993
Front T15, Orange	37 mm	1	WH20593206H	378 821 963



WH20596200H

Baukasten, Ersatzteil, Front				
- 16 A 400 V~ - für Stecktechnik Quickconnect und Schraubklemmen				
Front T25, Ultraweiss	37 mm	1	WH20596200H	378 823 003
Front T25, Lichtgrau	37 mm	1	WH20596203H	378 823 033
Front T25, Anthrazit	37 mm	1	WH20596204H	378 823 043
Front T25, Schwarz	37 mm	1	WH20596205H	378 823 953
Front T25, Beige	37 mm	1	WH20596207H	378 823 913
Front T25, Braun	37 mm	1	WH20596209H	378 823 993
Front T25, Orange	37 mm	1	WH20596206H	378 823 963



WH105952F

Baukasten, Ersatzteil, Einsatz				
- 10 A / 16 A, 400 V~				
Typ15 / Typ25 / Typ23 mit Schraubklemmen	37 mm	1	WH105952F	641 372 003



WH105962F

Baukasten, Ersatzteil, Einsatz				
- 10A / 16A, 400V				
Typ 15 / Typ 25 mit Stecktechnik Quickconnect	41 mm	1	WH105962F	640 003 793

kallysto.line |
.trend | .pro

Material:

- Front und Abdeckplatte aus Duroplast, halogenfrei, UV-stabil, hochkratzfest und antibakteriell
- Apparat aus Thermoplast

Anschluss:

Stecktechnik quickconnect mit FI-Schutz 30 mA

Schutzart:

IP20

Normen:

geprüft und fertigungsüberwacht



kallysto.line
komplett 92 x 92 mm



kallysto.trend
komplett 94 x 94 mm



kallysto.pro
komplett 94 x 94 mm

Bezeichnung

Einbautiefe 39 mm

	Farbe	Best.Nr.	E-No	Best.Nr.	E-No	Best.Nr.	E-No
Steckdosen Typ 13 Sidos 10 A 250 V~ mit Steckklemmen mit FI-Schutz		WH25600700C	750 000 008	WH26600700C	750 000 208	WH27600700C	750 000 408
		WH25600703C	750 000 038	WH26600703C	750 000 238	WH27600703C	750 000 438
		WH25600704C	750 000 048	WH26600704C	750 000 248	WH27600704C	750 000 448
		WH25600705C	750 000 058	WH26600705C	750 000 258	WH27600705C	750 000 458
		WH25600707C	750 000 018	WH26600707C	750 000 218	WH27600707C	750 000 418
		WH25600709C	750 000 098	WH26600709C	750 000 298	WH27600709C	750 000 498
Steckdosen Typ 23 Sidos 16 A 250 V~ mit Steckklemmen mit FI-Schutz		WH25600800C	750 020 008	WH26600800C	750 020 208	WH27600800C	750 020 408
		WH25600803C	750 020 038	WH26600803C	750 020 238	WH27600803C	750 020 438
		WH25600804C	750 020 048	WH26600804C	750 020 248	WH27600804C	750 020 448
		WH25600805C	750 020 058	WH26600805C	750 020 258	WH27600805C	750 020 458
		WH25600807C	750 020 018	WH26600807C	750 020 218	WH27600807C	750 020 418
		WH25600809C	750 020 098	WH26600809C	750 020 298	WH27600809C	750 020 498

Befestigungsplatten, Abdeckplatten und Gehäuse für Baukastensysteme und Kombinationen ▶ Seite 255

Zusätzliche Abdeckplattenfarben ▶ Seite 258
kallysto.art ▶ Seite 284

Lieferfarben/-code:

- Ultraweiss, RAL 9010: 00
 - Lichtgrau, RAL 7035: 03
 - Anthrazit, RAL 7024: 04
 - Schwarz, RAL 9005: 05
 - Beige, S2010-Y30R: 07
 - Braun, RAL 8014: 09
 - Orange, RAL 2004: 06
- (kallysto.line Typ 13 für Sondermetze, parallel und ohne Kinderschutz)
Farben ähnlich RAL-Tönen
(Beige ähnlich NCS-Ton).



Unterputz
für Kombination 60 x 60 mm



Unterputz
Einsatz mit Front 77 x 77 mm



Aufputz
Gehäuse 88 x 88 x 54 mm

Best.Nr.	E-No	Best.Nr.	E-No	Best.Nr.	E-No
WH20600700A	750 006 003	WH20600700B	750 003 003	WH23600700Q	750 001 003
WH20600703A	750 006 033	WH20600703B	750 003 033	WH23600703Q	750 001 033
WH20600704A	750 006 043	WH20600704B	750 003 043	WH23600704Q	750 001 043
WH20600705A	750 006 953	WH20600705B	750 003 953	WH23600705Q	750 001 953
WH20600707A	750 006 913	WH20600707B	750 003 913	WH23600707Q	750 001 913
WH20600709A	750 006 993	WH20600709B	750 003 993	WH23600709Q	750 021 993
WH20600800A	750 026 003	WH20600800B	750 023 003	WH23600800Q	750 021 003
WH20600803A	750 026 033	WH20600803B	750 023 033	WH23600803Q	750 021 033
WH20600804A	750 026 043	WH20600804B	750 023 043	WH23600804Q	750 021 043
WH20600805A	750 026 953	WH20600805B	750 023 953	WH23600805Q	750 021 953
WH20600807A	750 026 913	WH20600807B	750 023 913	WH23600807Q	750 021 913
WH20600809A	750 026 993	WH20600809B	750 023 993	WH23600809Q	750 021 993

Bezeichnung Einbautiefe VPE Best. Nr. E-No



WH20600700H

Baukasten, Ersatzteil, Front

- Typ 13
- 10 A 250 V~
- mit Steckklemmen

Front Sidos T13, Ultraweiss	39 mm	1	WH20600700H	378 047 003
Front Sidos T13, Lichtgrau	39 mm	1	WH20600703H	378 047 033
Front Sidos T13, Anthrazit	39 mm	1	WH20600704H	378 047 043
Front Sidos T13, Schwarz	39 mm	1	WH20600705H	378 047 953
Front Sidos T13, Beige	39 mm	1	WH20600707H	378 047 913
Front Sidos T13, Braun	39 mm	1	WH20600709H	378 047 993



WH20600800H

Baukasten, Ersatzteil, Front

- Typ 23
- 16 A 250 V~
- mit Steckklemmen

Front Sidos T23, Ultraweiss	39 mm	1	WH20600800H	378 048 003
Front Sidos T23, Lichtgrau	39 mm	1	WH20600803H	378 048 033
Front Sidos T23, Anthrazit	39 mm	1	WH20600804H	378 048 043
Front Sidos T23, Schwarz	39 mm	1	WH20600805H	378 048 953
Front Sidos T23, Beige	39 mm	1	WH20600807H	378 048 913
Front Sidos T23, Braun	39 mm	1	WH20600809H	378 048 993

Bezeichnung	Einbautiefe	VPE	Best. Nr.	E-No
-------------	-------------	-----	-----------	------



WH106007F

Baukasten, Ersatzteil, Einsatz

- mit Steckklemmen

Einsatz Typ 13 mit FI-Schutz	39 mm	1	WH106007F	750 013 793
------------------------------	-------	---	------------------	-------------



WH106008F

Baukasten, Ersatzteil, Einsatz

- mit Steckklemmen

Einsatz Typ 23 mit FI-Schutz	39 mm	1	WH106008F	750 033 793
------------------------------	-------	---	------------------	-------------

Material:

- Front und Abdeckplatte aus Duroplast, halogenfrei, UV-stabil, hochkratzfest und antibakteriell
- Apparat aus Thermoplast

Anschluss:

Stecktechnik quickconnect

Schutzart:

IP20

Normen:



geprüft und fertigungsüberwacht



kallysto.line
komplett 92 x 92 mm



kallysto.trend
komplett 94 x 94 mm



kallysto.pro
komplett 94 x 94 mm

Bezeichnung

Einbautiefe 40 mm

	Farbe	Best.Nr.	E-No	Best.Nr.	E-No	Best.Nr.	E-No
Typ 13 10 A 250 V~ Druckschalter Schema 3		WH25851100C	755 143 008	WH26851100C	755 143 208	WH27851100C	755 143 408
		WH25851103C	755 143 038	WH26851103C	755 143 238	WH27851103C	755 143 438
		WH25851104C	755 143 048	WH26851104C	755 143 248	WH27851104C	755 143 448
		WH25851105C	755 143 058	WH26851105C	755 143 258	WH27851105C	755 143 458
		WH25851107C	755 143 018	WH26851107C	755 143 218	WH27851107C	755 143 418
		WH25851109C	755 143 098	WH26851109C	755 143 298	WH27851109C	755 143 498
Typ 13 10 A 250 V~ Druckschalter Schema 6		WH25861100C	755 151 008	WH26861100C	755 151 208	WH27861100C	755 151 408
		WH25861103C	755 151 038	WH26861103C	755 151 238	WH27861103C	755 151 438
		WH25861104C	755 151 048	WH26861104C	755 151 248	WH27861104C	755 151 448
		WH25861105C	755 151 058	WH26861105C	755 151 258	WH27861105C	755 151 458
		WH25861107C	755 151 018	WH26861107C	755 151 218	WH27861107C	755 151 418
		WH25861109C	755 151 098	WH26861109C	755 151 298	WH27861109C	755 151 498
Typ 13 10 A 250 V~ Drucktaster 1-polig		WH25871100C	755 146 008	WH26871100C	755 146 208	WH27871100C	755 146 408
		WH25871103C	755 146 038	WH26871103C	755 146 238	WH27871103C	755 146 438
		WH25871104C	755 146 048	WH26871104C	755 146 248	WH27871104C	755 146 448
		WH25871105C	755 146 058	WH26871105C	755 146 258	WH27871105C	755 146 458
		WH25871107C	755 146 018	WH26871107C	755 146 218	WH27871107C	755 146 418
		WH25871109C	755 146 098	WH26871109C	755 146 298	WH27871109C	755 146 498
Typ 13 10 A 250 V~ mit Kinderschutz Druckschalter Schema 3		WH25850100C	755 144 008	WH26850100C	755 144 208	WH27850100C	755 144 408
		WH25850103C	755 144 038	WH26850103C	755 144 238	WH27850103C	755 144 438
		WH25850104C	755 144 048	WH26850104C	755 144 248	WH27850104C	755 144 448
		WH25850105C	755 144 058	WH26850105C	755 144 258	WH27850105C	755 144 458
		WH25850107C	755 144 018	WH26850107C	755 144 218	WH27850107C	755 144 418
		WH25850109C	755 144 098	WH26850109C	755 144 298	WH27850109C	755 144 498
Typ 13 10 A 250 V~ mit Kinderschutz Druckschalter Schema 6		WH25860100C	755 150 008	WH26860100C	755 150 208	WH27860100C	755 150 408
		WH25860103C	755 150 038	WH26860103C	755 150 238	WH27860103C	755 150 438
		WH25860104C	755 150 048	WH26860104C	755 150 248	WH27860104C	755 150 448
		WH25860105C	755 150 058	WH26860105C	755 150 258	WH27860105C	755 150 458
		WH25860107C	755 150 018	WH26860107C	755 150 218	WH27860107C	755 150 418
		WH25860109C	755 150 098	WH26860109C	755 150 298	WH27860109C	755 150 498
Typ 13 10 A 250 V~ mit Kinderschutz Drucktaster 1-polig		WH25870100C	755 148 008	WH26870100C	755 148 208	WH27870100C	755 148 408
		WH25870103C	755 148 038	WH26870103C	755 148 238	WH27870103C	755 148 438
		WH25870104C	755 148 048	WH26870104C	755 148 248	WH27870104C	755 148 448
		WH25870105C	755 148 058	WH26870105C	755 148 258	WH27870105C	755 148 458
		WH25870107C	755 148 018	WH26870107C	755 148 218	WH27870107C	755 148 418
		WH25870109C	755 148 098	WH26870109C	755 148 298	WH27870109C	755 148 498

Befestigungsplatten, Abdeckplatten und Gehäuse für Baukastensysteme und Kombinationen ▶ Seite 255

Zusätzliche Abdeckplattenfarben ▶ Seite 258
kallysto.art ▶ Seite 284

Lieferfarben/-code:

- Ultraweiss, RAL 9010: 00
 - Lichtgrau, RAL 7035: 03
 - Anthrazit, RAL 7024: 04
 - Schwarz, RAL 9005: 05
 - Beige, S2010-Y30R: 07
 - Braun, RAL 8014: 09
- Farben ähnlich RAL-Tönen
(Beige ähnlich NCS-Ton).

▶ Seite 654



Unterputz
für Kombination 60 x 60 mm



Unterputz
Einsatz mit Front 77 x 77 mm



Aufputz
Gehäuse 88 x 88 x 54 mm

Best.Nr.	E-No	Best.Nr.	E-No	Best.Nr.	E-No
WH20851100A	755 643 003	WH20851100B	755 243 003	WH23851100Q	609 153 003
WH20851103A	755 643 033	WH20851103B	755 243 033	WH23851103Q	609 153 033
WH20851104A	755 643 043	WH20851104B	755 243 043	WH23851104Q	609 153 043
WH20851105A	755 643 953	WH20851105B	755 243 953	WH23851105Q	609 153 953
WH20851107A	755 643 913	WH20851107B	755 243 913	WH23851107Q	609 153 913
WH20851109A	755 643 993	WH20851109B	755 243 993	WH23851109Q	609 153 993
WH20861100A	755 651 003	WH20861100B	755 251 003	WH23861100Q	609 150 003
WH20861103A	755 651 033	WH20861103B	755 251 033	WH23861103Q	609 150 033
WH20861104A	755 651 043	WH20861104B	755 251 043	WH23861104Q	609 150 043
WH20861105A	755 651 953	WH20861105B	755 251 953	WH23861105Q	609 150 953
WH20861107A	755 651 913	WH20861107B	755 251 913	WH23861107Q	609 150 913
WH20861109A	755 651 993	WH20861109B	755 251 993	WH23861109Q	609 150 993
WH20871100A	755 646 003	WH20871100B	755 246 003	WH23871100Q	609 074 003
WH20871103A	755 646 033	WH20871103B	755 246 033	WH23871103Q	609 074 033
WH20871104A	755 646 043	WH20871104B	755 246 043	WH23871104Q	609 074 043
WH20871105A	755 646 953	WH20871105B	755 246 953	WH23871105Q	609 074 953
WH20871107A	755 646 913	WH20871107B	755 246 913	WH23871107Q	609 074 913
WH20871109A	755 646 993	WH20871109B	755 246 993	WH23871109Q	609 074 993
WH20850100A	755 644 003	WH20850100B	755 244 003	WH23850100Q	609 353 003
WH20850103A	755 644 033	WH20850103B	755 244 033	WH23850103Q	609 353 033
WH20850104A	755 644 043	WH20850104B	755 244 043	WH23850104Q	609 353 043
WH20850105A	755 644 953	WH20850105B	755 244 953	WH23850105Q	609 353 953
WH20850107A	755 644 913	WH20850107B	755 244 913	WH23850107Q	609 353 913
WH20850109A	755 644 993	WH20850109B	755 244 993	WH23850109Q	609 353 993
WH20860100A	755 650 003	WH20860100B	755 250 003	WH23860100Q	609 350 003
WH20860103A	755 650 033	WH20860103B	755 250 033	WH23860103Q	609 350 033
WH20860104A	755 650 043	WH20860104B	755 250 043	WH23860104Q	609 350 043
WH20860105A	755 650 953	WH20860105B	755 250 953	WH23860105Q	609 350 953
WH20860107A	755 650 913	WH20860107B	755 250 913	WH23860107Q	609 350 913
WH20860109A	755 650 993	WH20860109B	755 250 993	WH23860109Q	609 350 993
WH20870100A	755 648 003	WH20870100B	755 248 003	WH23870100Q	609 274 003
WH20870103A	755 648 033	WH20870103B	755 248 033	WH23870103Q	609 274 033
WH20870104A	755 648 043	WH20870104B	755 248 043	WH23870104Q	609 274 043
WH20870105A	755 648 953	WH20870105B	755 248 953	WH23870105Q	609 274 953
WH20870107A	755 648 913	WH20870107B	755 248 913	WH23870107Q	609 274 913
WH20870109A	755 648 993	WH20870109B	755 248 993	WH23870109Q	609 274 993

Material:

- Front und Abdeckplatte aus Duroplast, halogenfrei, UV-stabil, hochkratzfest und antibakteriell
- Apparat aus Thermoplast

Anschluss:

Stecktechnik quickconnect

Schutzart:

IP20

Normen:



geprüft und fertigungsüberwacht



kallysto.line
komplett 92 x 92 mm



kallysto.trend
komplett 94 x 94 mm



kallysto.pro
komplett 94 x 94 mm

Bezeichnung

Einbautiefe 40 mm

	Farbe	Best.Nr.	E-No	Best.Nr.	E-No	Best.Nr.	E-No
Typ 13 10 A 250 V~ Druckschalter Schema 1 (3+3)		WH25841100C	755 141 008	WH26841100C	755 141 208	WH27841100C	755 141 408
		WH25841103C	755 141 038	WH26841103C	755 141 238	WH27841103C	755 141 438
		WH25841104C	755 141 048	WH26841104C	755 141 248	WH27841104C	755 141 448
		WH25841105C	755 141 058	WH26841105C	755 141 258	WH27841105C	755 141 458
		WH25841107C	755 141 018	WH26841107C	755 141 218	WH27841107C	755 141 418
		WH25841109C	755 141 098	WH26841109C	755 141 298	WH27841109C	755 141 498
Typ 13 10 A 250 V~ Druckschalter Schema 3 + Drucktaster		WH25891100C	755 343 008	WH26891100C	755 343 208	WH27891100C	755 343 408
		WH25891103C	755 343 038	WH26891103C	755 343 238	WH27891103C	755 343 438
		WH25891104C	755 343 048	WH26891104C	755 343 248	WH27891104C	755 343 448
		WH25891105C	755 343 058	WH26891105C	755 343 258	WH27891105C	755 343 458
		WH25891107C	755 343 018	WH26891107C	755 343 218	WH27891107C	755 343 418
		WH25891109C	755 343 098	WH26891109C	755 343 298	WH27891109C	755 343 498
Typ 13 10 A 250 V~ 2 Drucktaster		WH25881100C	755 147 008	WH26881100C	755 147 208	WH27881100C	755 147 408
		WH25881103C	755 147 038	WH26881103C	755 147 238	WH27881103C	755 147 438
		WH25881104C	755 147 048	WH26881104C	755 147 248	WH27881104C	755 147 448
		WH25881105C	755 147 058	WH26881105C	755 147 258	WH27881105C	755 147 458
		WH25881107C	755 147 018	WH26881107C	755 147 218	WH27881107C	755 147 418
		WH25881109C	755 147 098	WH26881109C	755 147 298	WH27881109C	755 147 498
Typ 13 10 A 250 V~ mit Kinderschutz Druckschalter Schema 1 (3+3)		WH25840100C	755 142 008	WH26840100C	755 142 208	WH27840100C	755 142 408
		WH25840103C	755 142 038	WH26840103C	755 142 238	WH27840103C	755 142 438
		WH25840104C	755 142 048	WH26840104C	755 142 248	WH27840104C	755 142 448
		WH25840105C	755 142 058	WH26840105C	755 142 258	WH27840105C	755 142 458
		WH25840107C	755 142 018	WH26840107C	755 142 218	WH27840107C	755 142 418
		WH25840109C	755 142 098	WH26840109C	755 142 298	WH27840109C	755 142 498
Typ 13 10 A 250 V~ mit Kinderschutz Druckschalter Schema 3 + Drucktaster		WH25890100C	755 344 008	WH26890100C	755 344 208	WH27890100C	755 344 408
		WH25890103C	755 344 038	WH26890103C	755 344 238	WH27890103C	755 344 438
		WH25890104C	755 344 048	WH26890104C	755 344 248	WH27890104C	755 344 448
		WH25890105C	755 344 058	WH26890105C	755 344 258	WH27890105C	755 344 458
		WH25890107C	755 344 018	WH26890107C	755 344 218	WH27890107C	755 344 418
		WH25890109C	755 344 098	WH26890109C	755 344 298	WH27890109C	755 344 498
Typ 13 10 A 250 V~ mit Kinderschutz 2 Drucktaster		WH25880100C	755 149 008	WH26880100C	755 149 208	WH27880100C	755 149 408
		WH25880103C	755 149 038	WH26880103C	755 149 238	WH27880103C	755 149 438
		WH25880104C	755 149 048	WH26880104C	755 149 248	WH27880104C	755 149 448
		WH25880105C	755 149 058	WH26880105C	755 149 258	WH27880105C	755 149 458
		WH25880107C	755 149 018	WH26880107C	755 149 218	WH27880107C	755 149 418
		WH25880109C	755 149 098	WH26880109C	755 149 298	WH27880109C	755 149 498

Befestigungsplatten, Abdeckplatten und Gehäuse für Baukastensysteme und Kombinationen ▶ Seite 255

Zusätzliche Abdeckplattenfarben ▶ Seite 258
kallysto.art ▶ Seite 284

Lieferfarben/-code:

- Ultraweiss, RAL 9010: 00
 - Lichtgrau, RAL 7035: 03
 - Anthrazit, RAL 7024: 04
 - Schwarz, RAL 9005: 05
 - Beige, S2010-Y30R: 07
 - Braun, RAL 8014: 09
- Farben ähnlich RAL-Tönen
(Beige ähnlich NCS-Ton).

▶ Seite 654



Unterputz
für Kombination 60 x 60 mm



Unterputz
Einsatz mit Front 77 x 77 mm



Aufputz
Gehäuse 88 x 88 x 54 mm

Best.Nr.	E-No	Best.Nr.	E-No	Best.Nr.	E-No
WH20841100A	755 641 003	WH20841100B	755 241 003	WH23841100Q	609 151 003
WH20841103A	755 641 033	WH20841103B	755 241 033	WH23841103Q	609 151 033
WH20841104A	755 641 043	WH20841104B	755 241 043	WH23841104Q	609 151 043
WH20841105A	755 641 953	WH20841105B	755 241 953	WH23841105Q	609 151 953
WH20841107A	755 641 913	WH20841107B	755 241 913	WH23841107Q	609 151 913
WH20841109A	755 641 993	WH20841109B	755 241 993	WH23841109Q	609 151 993
WH20891100A	755 543 003	WH20891100B	755 443 003	WH23891100Q	609 156 003
WH20891103A	755 543 033	WH20891103B	755 443 033	WH23891103Q	609 156 033
WH20891104A	755 543 043	WH20891104B	755 443 043	WH23891104Q	609 156 043
WH20891105A	755 543 953	WH20891105B	755 443 953	WH23891105Q	609 156 953
WH20891107A	755 543 913	WH20891107B	755 443 913	WH23891107Q	609 156 913
WH20891109A	755 543 993	WH20891109B	755 443 993	WH23891109Q	609 156 993
WH20881100A	755 647 003	WH20881100B	755 247 003	WH23881100Q	609 078 003
WH20881103A	755 647 033	WH20881103B	755 247 033	WH23881103Q	609 078 033
WH20881104A	755 647 043	WH20881104B	755 247 043	WH23881104Q	609 078 043
WH20881105A	755 647 953	WH20881105B	755 247 953	WH23881105Q	609 078 953
WH20881107A	755 647 913	WH20881107B	755 247 913	WH23881107Q	609 078 913
WH20881109A	755 647 993	WH20881109B	755 247 993	WH23881109Q	609 078 993
WH20840100A	755 642 003	WH20840100B	755 242 003	WH23840100Q	609 351 003
WH20840103A	755 642 033	WH20840103B	755 242 033	WH23840103Q	609 351 033
WH20840104A	755 642 043	WH20840104B	755 242 043	WH23840104Q	609 351 043
WH20840105A	755 642 953	WH20840105B	755 242 953	WH23840105Q	609 351 953
WH20840107A	755 642 913	WH20840107B	755 242 913	WH23840107Q	609 351 913
WH20840109A	755 642 993	WH20840109B	755 242 993	WH23840109Q	609 351 993
WH20890100A	755 544 003	WH20890100B	755 444 003	WH23890100Q	609 356 003
WH20890103A	755 544 033	WH20890103B	755 444 033	WH23890103Q	609 356 033
WH20890104A	755 544 043	WH20890104B	755 444 043	WH23890104Q	609 356 043
WH20890105A	755 544 953	WH20890105B	755 444 953	WH23890105Q	609 356 953
WH20890107A	755 544 913	WH20890107B	755 444 913	WH23890107Q	609 356 913
WH20890109A	755 544 993	WH20890109B	755 444 993	WH23890109Q	609 356 993
WH20880100A	755 649 003	WH20880100B	755 249 003	WH23880100Q	609 278 003
WH20880103A	755 649 033	WH20880103B	755 249 033	WH23880103Q	609 278 033
WH20880104A	755 649 043	WH20880104B	755 249 043	WH23880104Q	609 278 043
WH20880105A	755 649 953	WH20880105B	755 249 953	WH23880105Q	609 278 953
WH20880107A	755 649 913	WH20880107B	755 249 913	WH23880107Q	609 278 913
WH20880109A	755 649 993	WH20880109B	755 249 993	WH23880109Q	609 278 993



WH20851100H

Bezeichnung Einbautiefe VPE Best. Nr. E-No

Baukasten, Ersatzteil, Front

- Typ 13
- 10 A 250 V ~
- mit Steckklemmen

Front Kombi Schalter/Taster, Ultraweiss	40 mm	1	WH20851100H	378 348 003
Front Kombi Schalter/Taster, Lichtgrau	40 mm	1	WH20851103H	378 348 033
Front Kombi Schalter/Taster, Anthrazit	40 mm	1	WH20851104H	378 348 043
Front Kombi Schalter/Taster, Schwarz	40 mm	1	WH20851105H	378 348 953
Front Kombi Schalter/Taster, Beige	40 mm	1	WH20851107H	378 348 913
Front Kombi Schalter/Taster, Braun	40 mm	1	WH20851109H	378 348 993



WH20850100H

Baukasten, Ersatzteil, Front

- Typ 13
- 10 A 250 V ~
- mit Steckklemmen
- mit Kinderschutz

Front Kombi Schalter/Taster mit Kinderschutz, Ultraweiss	40 mm	1	WH20850100H	378 346 003
Front Kombi Schalter/Taster mit Kinderschutz, Lichtgrau	40 mm	1	WH20850103H	378 346 033
Front Kombi Schalter/Taster mit Kinderschutz, Anthrazit	40 mm	1	WH20850104H	378 346 043
Front Kombi Schalter/Taster mit Kinderschutz, Schwarz	40 mm	1	WH20850105H	378 346 953
Front Kombi Schalter/Taster mit Kinderschutz, Beige	40 mm	1	WH20850107H	378 346 913
Front Kombi Schalter/Taster mit Kinderschutz, Braun	40 mm	1	WH20850109H	378 346 993



WH20841100H

Baukasten, Ersatzteil, Front

- Typ 13
- 10 A 250 V ~
- mit Steckklemmen

Front Kombi 2x Schalter/Taster, Ultraweiss	40 mm	1	WH20841100H	378 343 003
Front Kombi 2x Schalter/Taster, Lichtgrau	40 mm	1	WH20841103H	378 343 033
Front Kombi 2x Schalter/Taster, Anthrazit	40 mm	1	WH20841104H	378 343 043
Front Kombi 2x Schalter/Taster, Schwarz	40 mm	1	WH20841105H	378 343 953
Front Kombi 2x Schalter/Taster, Beige	40 mm	1	WH20841107H	378 343 913
Front Kombi 2x Schalter/Taster, Braun	40 mm	1	WH20841109H	378 343 993



WH20840100H

Baukasten, Ersatzteil, Front

- Typ 13
- 10 A 250 V ~
- mit Steckklemmen
- mit Kinderschutz

Kombi 2x Schalter/Taster mit Kinderschutz, Ultraweiss	40 mm	1	WH20840100H	378 340 003
Kombi 2x Schalter/Taster mit Kinderschutz, Lichtgrau	40 mm	1	WH20840103H	378 340 033
Kombi 2x Schalter/Taster mit Kinderschutz, Anthrazit	40 mm	1	WH20840104H	378 340 043
Kombi 2x Schalter/Taster mit Kinderschutz, Schwarz	40 mm	1	WH20840105H	378 340 953
Kombi 2x Schalter/Taster mit Kinderschutz, Beige	40 mm	1	WH20840107H	378 340 913
Kombi 2x Schalter/Taster mit Kinderschutz, Braun	40 mm	1	WH20840109H	378 340 993

Bezeichnung	Einbautiefe	VPE	Best. Nr.	E-No
-------------	-------------	-----	-----------	------



WH108501F

Baukasten, Ersatzteil, Einsatz

- mit Steckklemmen

Einsatz Typ 13 Schema 3	40 mm	1	WH108501F	755 943 003
Einsatz Typ 13 Schema 6	40 mm	1	WH108601F	755 669 003
Einsatz Typ 13 Drucktaster 1-polig	40 mm	1	WH108701F	755 946 003



WH108401F

Baukasten, Ersatzteil, Einsatz

- mit Steckklemmen

Einsatz Typ 13 Schema 1 (3+3)	40 mm	1	WH108401F	755 941 003
Einsatz Typ 13 Schema 3 + Drucktaster	40 mm	1	WH108901F	755 549 003
Einsatz Typ 13 Drucktaster + Drucktaster	40 mm	1	WH108801F	755 947 003

Material:

- Front und Abdeckplatte aus Duroplast, halogenfrei, UV-stabil, hochkratzfest und antibakteriell
- Apparat aus Thermoplast
- inkl. LED Leuchtpatrone Gelb

Anschluss:

Stecktechnik quickconnect

Schutzart:

IP20

Normen:

geprüft und fertigungsüberwacht

kallysto.line | .trend | .pro



kallysto.line
komplett 92 x 92 mm



kallysto.trend
komplett 94 x 94 mm



kallysto.pro
komplett 94 x 94 mm

Bezeichnung
Einbautiefe 40 mm

	Farbe	Best.Nr.	E-No	Best.Nr.	E-No	Best.Nr.	E-No
Typ 13 10 A 250 V~ Druckschalter Schema 3 beleuchtet		WH25851200C	755 113 008	WH26851200C	755 113 208	WH27851200C	755 113 408
		WH25851203C	755 113 038	WH26851203C	755 113 238	WH27851203C	755 113 438
		WH25851204C	755 113 048	WH26851204C	755 113 248	WH27851204C	755 113 448
		WH25851205C	755 113 058	WH26851205C	755 113 258	WH27851205C	755 113 458
		WH25851207C	755 113 018	WH26851207C	755 113 218	WH27851207C	755 113 418
		WH25851209C	755 113 098	WH26851209C	755 113 298	WH27851209C	755 113 498
Typ 13 10 A 250 V~ Druckschalter Schema 6 beleuchtet		WH25861200C	755 119 008	WH26861200C	755 119 208	WH27861200C	755 119 408
		WH25861203C	755 119 038	WH26861203C	755 119 238	WH27861203C	755 119 438
		WH25861204C	755 119 048	WH26861204C	755 119 248	WH27861204C	755 119 448
		WH25861205C	755 119 058	WH26861205C	755 119 258	WH27861205C	755 119 458
		WH25861207C	755 119 018	WH26861207C	755 119 218	WH27861207C	755 119 418
		WH25861209C	755 119 098	WH26861209C	755 119 298	WH27861209C	755 119 498
Typ 13 10 A 250 V~ Drucktaster, beleuchtet 1-polig		WH25871200C	755 116 008	WH26871200C	755 116 208	WH27871200C	755 116 408
		WH25871203C	755 116 038	WH26871203C	755 116 238	WH27871203C	755 116 438
		WH25871204C	755 116 048	WH26871204C	755 116 248	WH27871204C	755 116 448
		WH25871205C	755 116 058	WH26871205C	755 116 258	WH27871205C	755 116 458
		WH25871207C	755 116 018	WH26871207C	755 116 218	WH27871207C	755 116 418
		WH25871209C	755 116 098	WH26871209C	755 116 298	WH27871209C	755 116 498
Typ 13 10 A 250 V~ mit Kinderschutz Druckschalter Schema 3 beleuchtet		WH25850200C	755 114 008	WH26850200C	755 114 208	WH27850200C	755 114 408
		WH25850203C	755 114 038	WH26850203C	755 114 238	WH27850203C	755 114 438
		WH25850204C	755 114 048	WH26850204C	755 114 248	WH27850204C	755 114 448
		WH25850205C	755 114 058	WH26850205C	755 114 258	WH27850205C	755 114 458
		WH25850207C	755 114 018	WH26850207C	755 114 218	WH27850207C	755 114 418
		WH25850209C	755 114 098	WH26850209C	755 114 298	WH27850209C	755 114 498
Typ 13 10 A 250 V~ mit Kinderschutz Druckschalter Schema 6 beleuchtet		WH25860200C	755 118 008	WH26860200C	755 118 208	WH27860200C	755 118 408
		WH25860203C	755 118 038	WH26860203C	755 118 238	WH27860203C	755 118 438
		WH25860204C	755 118 048	WH26860204C	755 118 248	WH27860204C	755 118 448
		WH25860205C	755 118 058	WH26860205C	755 118 258	WH27860205C	755 118 458
		WH25860207C	755 118 018	WH26860207C	755 118 218	WH27860207C	755 118 418
		WH25860209C	755 118 098	WH26860209C	755 118 298	WH27860209C	755 118 498
Typ 13 10 A 250 V~ mit Kinderschutz Drucktaster beleuchtet		WH25870200C	755 117 008	WH26870200C	755 117 208	WH27870200C	755 117 408
		WH25870203C	755 117 038	WH26870203C	755 117 238	WH27870203C	755 117 438
		WH25870204C	755 117 048	WH26870204C	755 117 248	WH27870204C	755 117 448
		WH25870205C	755 117 058	WH26870205C	755 117 258	WH27870205C	755 117 458
		WH25870207C	755 117 018	WH26870207C	755 117 218	WH27870207C	755 117 418
		WH25870209C	755 117 098	WH26870209C	755 117 298	WH27870209C	755 117 498


Befestigungsplatten, Abdeckplatten und Gehäuse für Baukastensysteme und Kombinationen ▶ Seite 255


Zusätzliche Abdeckplattenfarben ▶ Seite 258


kallysto.art ▶ Seite 284


Leuchtpatrone ▶ Seite 36


Lieferfarben/-code:


Ultraweiss, RAL 9010:  00

Lichtgrau, RAL 7035:  03

Anthrazit, RAL 7024:  04

Schwarz, RAL 9005:  05

Beige, S2010-Y30R:  07

Braun, RAL 8014:  09

Farben ähnlich RAL-Tönen

(Beige ähnlich NCS-Ton).

▶ Seite 654

kallysto.line |
.trend | .pro



Unterputz
für Kombination 60 x 60 mm



Unterputz
Einsatz mit Front 77 x 77 mm



Aufputz
Gehäuse 88 x 88 x 64 mm

Best.Nr.	E-No	Best.Nr.	E-No	Best.Nr.	E-No
WH20851200A	755 613 003	WH20851200B	755 213 003	WH23851200Q	609 066 003
WH20851203A	755 613 033	WH20851203B	755 213 033	WH23851203Q	609 066 033
WH20851204A	755 613 043	WH20851204B	755 213 043	WH23851204Q	609 066 043
WH20851205A	755 613 953	WH20851205B	755 213 953	WH23851205Q	609 066 953
WH20851207A	755 613 913	WH20851207B	755 213 913	WH23851207Q	609 066 913
WH20851209A	755 613 993	WH20851209B	755 213 993	WH23851209Q	609 066 993
WH20861200A	755 619 003	WH20861200B	755 219 003	WH23861200Q	609 067 003
WH20861203A	755 619 033	WH20861203B	755 219 033	WH23861203Q	609 067 033
WH20861204A	755 619 043	WH20861204B	755 219 043	WH23861204Q	609 067 043
WH20861205A	755 619 953	WH20861205B	755 219 953	WH23861205Q	609 067 953
WH20861207A	755 619 913	WH20861207B	755 219 913	WH23861207Q	609 067 913
WH20861209A	755 619 993	WH20861209B	755 219 993	WH23861209Q	609 067 993
WH20871200A	755 616 003	WH20871200B	755 216 003	WH23871200Q	609 068 003
WH20871203A	755 616 033	WH20871203B	755 216 033	WH23871203Q	609 068 033
WH20871204A	755 616 043	WH20871204B	755 216 043	WH23871204Q	609 068 043
WH20871205A	755 616 953	WH20871205B	755 216 953	WH23871205Q	609 068 953
WH20871207A	755 616 913	WH20871207B	755 216 913	WH23871207Q	609 068 913
WH20871209A	755 616 993	WH20871209B	755 216 993	WH23871209Q	609 068 993
WH20850200A	755 614 003	WH20850200B	755 214 003	WH23850200Q	609 363 003
WH20850203A	755 614 033	WH20850203B	755 214 033	WH23850203Q	609 363 033
WH20850204A	755 614 043	WH20850204B	755 214 043	WH23850204Q	609 363 043
WH20850205A	755 614 953	WH20850205B	755 214 953	WH23850205Q	609 363 953
WH20850207A	755 614 913	WH20850207B	755 214 913	WH23850207Q	609 363 913
WH20850209A	755 614 993	WH20850209B	755 214 993	WH23850209Q	609 363 993
WH20860200A	755 618 003	WH20860200B	755 218 003	WH23860200Q	609 365 003
WH20860203A	755 618 033	WH20860203B	755 218 033	WH23860203Q	609 365 033
WH20860204A	755 618 043	WH20860204B	755 218 043	WH23860204Q	609 365 043
WH20860205A	755 618 953	WH20860205B	755 218 953	WH23860205Q	609 365 953
WH20860207A	755 618 913	WH20860207B	755 218 913	WH23860207Q	609 365 913
WH20860209A	755 618 993	WH20860209B	755 218 993	WH23860209Q	609 365 993
WH20870200A	755 617 003	WH20870200B	755 217 003	WH23870200Q	609 268 003
WH20870203A	755 617 033	WH20870203B	755 217 033	WH23870203Q	609 268 033
WH20870204A	755 617 043	WH20870204B	755 217 043	WH23870204Q	609 268 043
WH20870205A	755 617 953	WH20870205B	755 217 953	WH23870205Q	609 268 953
WH20870207A	755 617 913	WH20870207B	755 217 913	WH23870207Q	609 268 913
WH20870209A	755 617 993	WH20870209B	755 217 993	WH23870209Q	609 268 993

kallysto.line |
.trend | .pro

Material:

- Front und Abdeckplatte aus Duroplast, halogenfrei, UV-stabil, hochkratzfest und antibakteriell
- Apparat aus Thermoplast
- inkl. LED Leuchtpatrone Gelb

Anschluss:

Stecktechnik quickconnect

Schutzart:

IP20

Normen:

geprüft und fertigungsüberwacht



kallysto.line
komplett 92 x 92 mm



kallysto.trend
komplett 94 x 94 mm



kallysto.pro
komplett 94 x 94 mm

Bezeichnung
Einbautiefe 40 mm

	Farbe	Best.Nr.	E-No	Best.Nr.	E-No	Best.Nr.	E-No
Typ 13 10 A 250 V~ Druckschalter Schema 1 (3+3) 2x beleuchtet		WH25841200C	755 153 008	WH26841200C	755 153 208	WH27841200C	755 153 408
		WH25841203C	755 153 038	WH26841203C	755 153 238	WH27841203C	755 153 438
		WH25841204C	755 153 048	WH26841204C	755 153 248	WH27841204C	755 153 448
		WH25841205C	755 153 058	WH26841205C	755 153 258	WH27841205C	755 153 458
		WH25841207C	755 153 018	WH26841207C	755 153 218	WH27841207C	755 153 418
		WH25841209C	755 153 098	WH26841209C	755 153 298	WH27841209C	755 153 498
Typ 13 10 A 250 V~ Druckschalter Schema 3 + Drucktaster 2x beleuchtet		WH25891200C	755 155 008	WH26891200C	755 155 208	WH27891200C	755 155 408
		WH25891203C	755 155 038	WH26891203C	755 155 238	WH27891203C	755 155 438
		WH25891204C	755 155 048	WH26891204C	755 155 248	WH27891204C	755 155 448
		WH25891205C	755 155 058	WH26891205C	755 155 258	WH27891205C	755 155 458
		WH25891207C	755 155 018	WH26891207C	755 155 218	WH27891207C	755 155 418
		WH25891209C	755 155 098	WH26891209C	755 155 298	WH27891209C	755 155 498
Typ 13 10 A 250 V~ 2x Druckschalter 2x beleuchtet		WH25881200C	755 156 008	WH26881200C	755 156 208	WH27881200C	755 156 408
		WH25881203C	755 156 038	WH26881203C	755 156 238	WH27881203C	755 156 438
		WH25881204C	755 156 048	WH26881204C	755 156 248	WH27881204C	755 156 448
		WH25881205C	755 156 058	WH26881205C	755 156 258	WH27881205C	755 156 458
		WH25881207C	755 156 018	WH26881207C	755 156 218	WH27881207C	755 156 418
		WH25881209C	755 156 098	WH26881209C	755 156 298	WH27881209C	755 156 498
Typ 13 10 A 250 V~ mit Kinderschutz Druckschalter Schema 1 (3+3) 2x beleuchtet		WH25840200C	755 152 008	WH26840200C	755 152 208	WH27840200C	755 152 408
		WH25840203C	755 152 038	WH26840203C	755 152 238	WH27840203C	755 152 438
		WH25840204C	755 152 048	WH26840204C	755 152 248	WH27840204C	755 152 448
		WH25840205C	755 152 058	WH26840205C	755 152 258	WH27840205C	755 152 458
		WH25840207C	755 152 018	WH26840207C	755 152 218	WH27840207C	755 152 418
		WH25840209C	755 152 098	WH26840209C	755 152 298	WH27840209C	755 152 498
Typ 13 10 A 250 V~ mit Kinderschutz Druckschalter Schema 3 + Drucktaster 2x beleuchtet		WH25890200C	755 145 008	WH26890200C	755 145 208	WH27890200C	755 145 408
		WH25890203C	755 145 038	WH26890203C	755 145 238	WH27890203C	755 145 438
		WH25890204C	755 145 048	WH26890204C	755 145 248	WH27890204C	755 145 448
		WH25890205C	755 145 058	WH26890205C	755 145 258	WH27890205C	755 145 458
		WH25890207C	755 145 018	WH26890207C	755 145 218	WH27890207C	755 145 418
		WH25890209C	755 145 098	WH26890209C	755 145 298	WH27890209C	755 145 498
Typ 13 10 A 250 V~ mit Kinderschutz 2x Druckschalter 2x beleuchtet		WH25880200C	755 158 008	WH26880200C	755 158 208	WH27880200C	755 158 408
		WH25880203C	755 158 038	WH26880203C	755 158 238	WH27880203C	755 158 438
		WH25880204C	755 158 048	WH26880204C	755 158 248	WH27880204C	755 158 448
		WH25880205C	755 158 058	WH26880205C	755 158 258	WH27880205C	755 158 458
		WH25880207C	755 158 018	WH26880207C	755 158 218	WH27880207C	755 158 418
		WH25880209C	755 158 098	WH26880209C	755 158 298	WH27880209C	755 158 498


Befestigungsplatten, Abdeckplatten und Gehäuse für Baukastensysteme und Kombinationen ▶ Seite 255


Zusätzliche Abdeckplattenfarben ▶ Seite 258


kallysto.art ▶ Seite 284


Leuchtpatrone ▶ Seite 36


Lieferfarben/-code:


Ultraweiss, RAL 9010:  00

Lichtgrau, RAL 7035:  03

Anthrazit, RAL 7024:  04

Schwarz, RAL 9005:  05

Beige, S2010-Y30R:  07

Braun, RAL 8014:  09

Farben ähnlich RAL-Tönen

(Beige ähnlich NCS-Ton).

▶ Seite 654

kallysto.line |
.trend | .pro



Unterputz
für Kombination 60 x 60 mm



Unterputz
Einsatz mit Front 77 x 77 mm



Aufputz
Gehäuse 88 x 88 x 64 mm

Best.Nr.	E-No	Best.Nr.	E-No	Best.Nr.	E-No
WH20841200A	755 653 003	WH20841200B	755 253 003	WH23841200Q	609 152 003
WH20841203A	755 653 033	WH20841203B	755 253 033	WH23841203Q	609 152 033
WH20841204A	755 653 043	WH20841204B	755 253 043	WH23841204Q	609 152 043
WH20841205A	755 653 953	WH20841205B	755 253 953	WH23841205Q	609 152 953
WH20841207A	755 653 913	WH20841207B	755 253 913	WH23841207Q	609 152 913
WH20841209A	755 653 993	WH20841209B	755 253 993	WH23841209Q	609 152 993
WH20891200A	755 655 003	WH20891200B	755 255 003	WH23891200Q	609 157 003
WH20891203A	755 655 033	WH20891203B	755 255 033	WH23891203Q	609 157 033
WH20891204A	755 655 043	WH20891204B	755 255 043	WH23891204Q	609 157 043
WH20891205A	755 655 953	WH20891205B	755 255 953	WH23891205Q	609 157 953
WH20891207A	755 655 913	WH20891207B	755 255 913	WH23891207Q	609 157 913
WH20891209A	755 655 993	WH20891209B	755 255 993	WH23891209Q	609 157 993
WH20881200A	755 656 003	WH20881200B	755 256 003	WH23881200Q	609 075 003
WH20881203A	755 656 033	WH20881203B	755 256 033	WH23881203Q	609 075 033
WH20881204A	755 656 043	WH20881204B	755 256 043	WH23881204Q	609 075 043
WH20881205A	755 656 953	WH20881205B	755 256 953	WH23881205Q	609 075 953
WH20881207A	755 656 913	WH20881207B	755 256 913	WH23881207Q	609 075 913
WH20881209A	755 656 993	WH20881209B	755 256 993	WH23881209Q	609 075 993
WH20840200A	755 652 003	WH20840200B	755 252 003	WH23840200Q	609 352 003
WH20840203A	755 652 033	WH20840203B	755 252 033	WH23840203Q	609 352 033
WH20840204A	755 652 043	WH20840204B	755 252 043	WH23840204Q	609 352 043
WH20840205A	755 652 953	WH20840205B	755 252 953	WH23840205Q	609 352 953
WH20840207A	755 652 913	WH20840207B	755 252 913	WH23840207Q	609 352 913
WH20840209A	755 652 993	WH20840209B	755 252 993	WH23840209Q	609 352 993
WH20840200A	755 652 003	WH20890200B	755 245 003	WH23890200Q	609 357 003
WH20840203A	755 652 033	WH20890203B	755 245 033	WH23890203Q	609 357 033
WH20840204A	755 652 043	WH20890204B	755 245 043	WH23890204Q	609 357 043
WH20840205A	755 652 953	WH20890205B	755 245 953	WH23890205Q	609 357 953
WH20840207A	755 652 913	WH20890207B	755 245 913	WH23890207Q	609 357 913
WH20840209A	755 652 993	WH20890209B	755 245 993	WH23890209Q	609 357 993
WH20890200A	755 645 003	WH20880200B	755 258 003	WH23880200Q	609 275 003
WH20890203A	755 645 033	WH20880203B	755 258 033	WH23880203Q	609 275 033
WH20890204A	755 645 043	WH20880204B	755 258 043	WH23880204Q	609 275 043
WH20890205A	755 645 953	WH20880205B	755 258 953	WH23880205Q	609 275 953
WH20890207A	755 645 913	WH20880207B	755 258 913	WH23880207Q	609 275 913
WH20890209A	755 645 993	WH20880209B	755 258 993	WH23880209Q	609 275 993



WH20851200H

Bezeichnung	Einbautiefe	VPE	Best. Nr.	E-No
Baukasten, Ersatzteil, Front				
- Typ 13				
- 10 A 250 V ~				
- mit Steckklemmen				
- beleuchtet				
Front Kombi 1x beleuchtet, Ultraweiss	40 mm	1	WH20851200H	378 349 003
Front Kombi 1x beleuchtet, Lichtgrau	40 mm	1	WH20851203H	378 349 033
Front Kombi 1x beleuchtet, Anthrazit	40 mm	1	WH20851204H	378 349 043
Front Kombi 1x beleuchtet, Schwarz	40 mm	1	WH20851205H	378 349 953
Front Kombi 1x beleuchtet, Beige	40 mm	1	WH20851207H	378 349 913
Front Kombi 1x beleuchtet, Braun	40 mm	1	WH20851209H	378 349 993



WH20850200H

Baukasten, Ersatzteil, Front				
- Typ 13				
- 10 A 250 V ~				
- mit Steckklemmen				
- mit Kinderschutz				
- beleuchtet				
Front Kombi 1x beleuchtet, mit Kinderschutz, Ultraweiss	40 mm	1	WH20850200H	378 347 003
Front Kombi 1x beleuchtet, mit Kinderschutz, Lichtgrau	40 mm	1	WH20850203H	378 347 033
Front Kombi 1x beleuchtet, mit Kinderschutz, Anthrazit	40 mm	1	WH20850204H	378 347 043
Front Kombi 1x beleuchtet, mit Kinderschutz, Schwarz	40 mm	1	WH20850205H	378 347 953
Front Kombi 1x beleuchtet, mit Kinderschutz, Beige	40 mm	1	WH20850207H	378 347 913
Front Kombi 1x beleuchtet, mit Kinderschutz, Braun	40 mm	1	WH20850209H	378 347 993



WH20841200H

Baukasten, Ersatzteil, Front				
- Typ 13				
- 10 A 250 V ~				
- mit Steckklemmen				
- 2x beleuchtet				
Front Kombi 2x beleuchtet, Ultraweiss	40 mm	1	WH20841200H	378 344 003
Front Kombi 2x beleuchtet, Lichtgrau	40 mm	1	WH20841203H	378 344 033
Front Kombi 2x beleuchtet, Anthrazit	40 mm	1	WH20841204H	378 344 043
Front Kombi 2x beleuchtet, Schwarz	40 mm	1	WH20841205H	378 344 953
Front Kombi 2x beleuchtet, Beige	40 mm	1	WH20841207H	378 344 913
Front Kombi 2x beleuchtet, Braun	40 mm	1	WH20841209H	378 344 993



WH20840200H

Baukasten, Ersatzteil, Front				
- Typ 13				
- 10 A 250 V ~				
- mit Steckklemmen				
- mit Kinderschutz				
- 2x beleuchtet				
Front Kombi 2x beleuchtet, mit Kinderschutz, Ultraweiss	40 mm	1	WH20840200H	378 341 003
Front Kombi 2x beleuchtet, mit Kinderschutz, Lichtgrau	40 mm	1	WH20840203H	378 341 033
Front Kombi 2x beleuchtet, mit Kinderschutz, Anthrazit	40 mm	1	WH20840204H	378 341 043
Front Kombi 2x beleuchtet, mit Kinderschutz, Schwarz	40 mm	1	WH20840205H	378 341 953
Front Kombi 2x beleuchtet, mit Kinderschutz, Beige	40 mm	1	WH20840207H	378 341 913
Front Kombi 2x beleuchtet, mit Kinderschutz, Braun	40 mm	1	WH20840209H	378 341 993



WH20841300H

Baukasten, Ersatzteil, Front

- Typ 13
- 10 A 250 V ~
- mit Steckklemmen
- 1x beleuchtet

Bezeichnung	Einbautiefe	VPE	Best. Nr.	E-No
Front Kombi 1x beleuchtet, Ultraweiss	40 mm	1	WH20841300H	378 345 003
Front Kombi 1x beleuchtet, Lichtgrau	40 mm	1	WH20841303H	378 345 033
Front Kombi 1x beleuchtet, Anthrazit	40 mm	1	WH20841304H	378 345 043
Front Kombi 1x beleuchtet, Schwarz	40 mm	1	WH20841305H	378 345 953
Front Kombi 1x beleuchtet, Beige	40 mm	1	WH20841307H	378 345 913
Front Kombi 1x beleuchtet, Braun	40 mm	1	WH20841309H	378 345 993



WH20840300H

Baukasten, Ersatzteil, Front

- Typ 13
- 10 A 250 V ~
- mit Steckklemmen
- mit Kinderschutz
- 1x beleuchtet

Bezeichnung	Einbautiefe	VPE	Best. Nr.	E-No
Front Kombi 1x beleuchtet, mit Kinderschutz, Ultraweiss	40 mm	1	WH20840300H	378 342 003
Front Kombi 1x beleuchtet, mit Kinderschutz, Lichtgrau	40 mm	1	WH20840303H	378 342 033
Front Kombi 1x beleuchtet, mit Kinderschutz, Anthrazit	40 mm	1	WH20840304H	378 342 043
Front Kombi 1x beleuchtet, mit Kinderschutz, Schwarz	40 mm	1	WH20840305H	378 342 953
Front Kombi 1x beleuchtet, mit Kinderschutz, Beige	40 mm	1	WH20840307H	378 342 913
Front Kombi 1x beleuchtet, mit Kinderschutz, Braun	40 mm	1	WH20840309H	378 342 993



WH108501F

Baukasten, Ersatzteil, Einsatz

- mit Steckklemmen
- 1x beleuchtet
- ohne Leuchtpatrone

Bezeichnung	Einbautiefe	VPE	Best. Nr.	E-No
Einsatz Typ 13 Schema 3	40 mm	1	WH108501F	755 943 003
Einsatz Typ 13 Schema 6	40 mm	1	WH108601F	755 669 003
Einsatz Typ 13 Taster 1-polig	40 mm	1	WH108701F	755 946 003



WH108401F

Baukasten, Ersatzteil, Einsatz

- mit Steckklemmen
- 1x beleuchtet
- ohne Leuchtpatrone

Bezeichnung	Einbautiefe	VPE	Best. Nr.	E-No
Einsatz Typ 13 Schema 1 (3+3)	40 mm	1	WH108401F	755 941 003
Einsatz Typ 13 Schema 3 + Drucktaster	40 mm	1	WH108901F	755 549 003
Einsatz Typ 13 Taster 2-polig	40 mm	1	WH108801F	755 947 003

Material:

- Front und Abdeckplatte aus Duroplast, halogenfrei, UV-stabil, hochkratzfest und antibakteriell
- Apparat aus Thermoplast

Anschluss:

Stecktechnik quickconnect

Schutzart:

IP20

Normen:



geprüft und fertigungsüberwacht

kallysto.line |
.trend | .pro



kallysto.line
komplett
152 x 92 mm



kallysto.trend
komplett
154 x 94 mm



kallysto.pro
komplett
154 x 94 mm

Bezeichnung







UP-Kombinationen Grösse I + I,
bestückt

	Farbe	Best.Nr.	E-No	Best.Nr.	E-No	Best.Nr.	E-No
2x1 senkrecht S3 + S3		WH25912000C	482 100 008	WH26912000C	482 100 208	WH27912000C	482 100 408
		WH25912003C	482 100 038	WH26912003C	482 100 238	WH27912003C	482 100 438
		WH25912004C	482 100 048	WH26912004C	482 100 248	WH27912004C	482 100 448
		WH25912005C	482 100 058	WH26912005C	482 100 258	WH27912005C	482 100 458
		WH25912007C	482 100 018	WH26912007C	482 100 218	WH27912007C	482 100 418
		WH25912009C	482 100 098	WH26912009C	482 100 298	WH27912009C	482 100 498
2x1 senkrecht S3 + T13		WH25912200C	482 126 008	WH26912200C	482 126 208	WH27912200C	482 126 408
		WH25912203C	482 126 038	WH26912203C	482 126 238	WH27912203C	482 126 438
		WH25912204C	482 126 048	WH26912204C	482 126 248	WH27912204C	482 126 448
		WH25912205C	482 126 058	WH26912205C	482 126 258	WH27912205C	482 126 458
		WH25912207C	482 126 018	WH26912207C	482 126 218	WH27912207C	482 126 418
		WH25912209C	482 126 098	WH26912209C	482 126 298	WH27912209C	482 126 498
2x1 senkrecht S3 + 3xT13		WH25912400C	482 130 008	WH26912400C	482 130 208	WH27912400C	482 130 408
		WH25912403C	482 130 038	WH26912403C	482 130 238	WH27912403C	482 130 438
		WH25912404C	482 130 048	WH26912404C	482 130 248	WH27912404C	482 130 448
		WH25912405C	482 130 058	WH26912405C	482 130 258	WH27912405C	482 130 458
		WH25912407C	482 130 018	WH26912407C	482 130 218	WH27912407C	482 130 418
		WH25912409C	482 130 098	WH26912409C	482 130 298	WH27912409C	482 130 498
1x2 waagrecht S3 + 3xT13		WH25912700C	482 132 008	WH26912700C	482 132 208	WH27912700C	482 132 408
		WH25912703C	482 132 038	WH26912703C	482 132 238	WH27912703C	482 132 438
		WH25912704C	482 132 048	WH26912704C	482 132 248	WH27912704C	482 132 448
		WH25912705C	482 132 058	WH26912705C	482 132 258	WH27912705C	482 132 458
		WH25912707C	482 132 018	WH26912707C	482 132 218	WH27912707C	482 132 418
		WH25912709C	482 132 098	WH26912709C	482 132 298	WH27912709C	482 132 498
1x2 waagrecht 3x T13 + S3		WH25916500C	482 133 008	WH26916500C	482 133 208	WH27916500C	482 133 408
		WH25916503C	482 133 038	WH26916503C	482 133 238	WH27916503C	482 133 438
		WH25916504C	482 133 048	WH26916504C	482 133 248	WH27916504C	482 133 448
		WH25916505C	482 133 058	WH26916505C	482 133 258	WH27916505C	482 133 458
		WH25916507C	482 133 018	WH26916507C	482 133 218	WH27916507C	482 133 418
		WH25916509C	482 133 098	WH26916509C	482 133 298	WH27916509C	482 133 498











































Befestigungsplatten, Abdeckplatten und Gehäuse für Baukastensysteme und Kombinationen ▶ Seite 255

Zusätzliche Abdeckplattenfarben ▶ Seite 258
kallysto.art ▶ Seite 284

Lieferfarben/-code:

Ultraweiss, RAL 9010:  00
Lichtgrau, RAL 7035:  03
Anthrazit, RAL 7024:  04
Schwarz, RAL 9005:  05
Beige, S2010-Y30R:  07
Braun, RAL 8014:  09
Farben ähnlich RAL-Tönen
(Beige ähnlich NCS-Ton).

▶ Seite 654

Bezeichnung UP-Kombinationen Grösse I + I, bestückt	Farbe	kallysto.line komplett 152 x 92 mm		kallysto.trend komplett 154 x 94 mm		kallysto.pro komplett 154 x 94 mm	
		Best.Nr.	E-No	Best.Nr.	E-No	Best.Nr.	E-No
		WH25912800C	482 101 008	WH26912800C	482 101 208	WH27912800C	482 101 408
		WH25912803C	482 101 038	WH26912803C	482 101 238	WH27912803C	482 101 438
		WH25912804C	482 101 048	WH26912804C	482 101 248	WH27912804C	482 101 448
		WH25912805C	482 101 058	WH26912805C	482 101 258	WH27912805C	482 101 458
		WH25912807C	482 101 018	WH26912807C	482 101 218	WH27912807C	482 101 418
		WH25912809C	482 101 098	WH26912809C	482 101 298	WH27912809C	482 101 498
		WH25913000C	482 127 008	WH26913000C	482 127 208	WH27913000C	482 127 408
		WH25913003C	482 127 038	WH26913003C	482 127 238	WH27913003C	482 127 438
		WH25913004C	482 127 048	WH26913004C	482 127 248	WH27913004C	482 127 448
		WH25913005C	482 127 058	WH26913005C	482 127 258	WH27913005C	482 127 458
		WH25913007C	482 127 018	WH26913007C	482 127 218	WH27913007C	482 127 418
		WH25913009C	482 127 098	WH26913009C	482 127 298	WH27913009C	482 127 498
		WH25913200C	482 131 008	WH26913200C	482 131 208	WH27913200C	482 131 408
		WH25913203C	482 131 038	WH26913203C	482 131 238	WH27913203C	482 131 438
		WH25913204C	482 131 048	WH26913204C	482 131 248	WH27913204C	482 131 448
		WH25913205C	482 131 058	WH26913205C	482 131 258	WH27913205C	482 131 458
		WH25913207C	482 131 018	WH26913207C	482 131 218	WH27913207C	482 131 418
		WH25913209C	482 131 098	WH26913209C	482 131 298	WH27913209C	482 131 498
		WH25916000C	546 513 008	WH26916000C	546 513 208	WH27916000C	546 513 408
		WH25916003C	546 513 038	WH26916003C	546 513 238	WH27916003C	546 513 438
		WH25916004C	546 513 048	WH26916004C	546 513 248	WH27916004C	546 513 448
		WH25916005C	546 513 058	WH26916005C	546 513 258	WH27916005C	546 513 458
		WH25916007C	546 513 018	WH26916007C	546 513 218	WH27916007C	546 513 418
		WH25916009C	546 513 098	WH26916009C	546 513 298	WH27916009C	546 513 498
		WH25914900C	546 510 008	WH26914900C	546 510 208	WH27914900C	546 510 408
		WH25914903C	546 510 038	WH26914903C	546 510 238	WH27914903C	546 510 438
		WH25914904C	546 510 048	WH26914904C	546 510 248	WH27914904C	546 510 448
		WH25914905C	546 510 058	WH26914905C	546 510 258	WH27914905C	546 510 458
		WH25914907C	546 510 018	WH26914907C	546 510 218	WH27914907C	546 510 418
		WH25914909C	546 510 098	WH26914909C	546 510 298	WH27914909C	546 510 498
		WH25915000C	546 511 008	WH26915000C	546 511 208	WH27915000C	546 511 408
		WH25915003C	546 511 038	WH26915003C	546 511 238	WH27915003C	546 511 438
		WH25915004C	546 511 048	WH26915004C	546 511 248	WH27915004C	546 511 448
		WH25915005C	546 511 058	WH26915005C	546 511 258	WH27915005C	546 511 458
		WH25915007C	546 511 018	WH26915007C	546 511 218	WH27915007C	546 511 418
		WH25915009C	546 511 098	WH26915009C	546 511 298	WH27915009C	546 511 498

Material:

- Front und Abdeckplatte aus Duroplast, halogenfrei, UV-stabil, hochkratzfest und antibakteriell
- Apparat aus Thermoplast


Anschluss:

Stecktechnik quickconnect

Schutzart:

IP20

Normen:

 geprüft und fertigungsüberwacht

kallysto.line | .trend | .pro



kallysto.line
komplett
152 x 92 mm







































kallysto.trend
komplett
154 x 94 mm



kallysto.pro
komplett
154 x 94 mm

Bezeichnung

UP-Kombinationen Grösse I + I, bestückt

	Farbe	Best.Nr.	E-No	Best.Nr.	E-No	Best.Nr.	E-No
2x1 senkrecht S3 + S3/T13		WH25912600C	482 128 008	WH26912600C	482 128 208	WH27912600C	482 128 408
		WH25912603C	482 128 038	WH26912603C	482 128 238	WH27912603C	482 128 438
		WH25912604C	482 128 048	WH26912604C	482 128 248	WH27912604C	482 128 448
		WH25912605C	482 128 058	WH26912605C	482 128 258	WH27912605C	482 128 458
		WH25912607C	482 128 018	WH26912607C	482 128 218	WH27912607C	482 128 418
		WH25912609C	482 128 098	WH26912609C	482 128 298	WH27912609C	482 128 498
2x1 senkrecht S1 (3+3) + S3/T13		WH25913400C	482 129 008	WH26913400C	482 129 208	WH27913400C	482 129 408
		WH25913403C	482 129 038	WH26913403C	482 129 238	WH27913403C	482 129 438
		WH25913404C	482 129 048	WH26913404C	482 129 248	WH27913404C	482 129 448
		WH25913405C	482 129 058	WH26913405C	482 129 258	WH27913405C	482 129 458
		WH25913407C	482 129 018	WH26913407C	482 129 218	WH27913407C	482 129 418
		WH25913409C	482 129 098	WH26913409C	482 129 298	WH27913409C	482 129 498
2x1 senkrecht S6 + T13		WH25915900C	482 136 008	WH26915900C	482 136 208	WH27915900C	482 136 408
		WH25915903C	482 136 038	WH26915903C	482 136 238	WH27915903C	482 136 438
		WH25915904C	482 136 048	WH26915904C	482 136 248	WH27915904C	482 136 448
		WH25915905C	482 136 058	WH26915905C	482 136 258	WH27915905C	482 136 458
		WH25915907C	482 136 018	WH26915907C	482 136 218	WH27915907C	482 136 418
		WH25915909C	482 136 098	WH26915909C	482 136 298	WH27915909C	482 136 498
2x1 senkrecht 2x Taster		WH25915300C	482 140 008	WH26915300C	482 140 208	WH27915300C	482 140 408
		WH25915303C	482 140 038	WH26915303C	482 140 238	WH27915303C	482 140 438
		WH25915304C	482 140 048	WH26915304C	482 140 248	WH27915304C	482 140 448
		WH25915305C	482 140 058	WH26915305C	482 140 258	WH27915305C	482 140 458
		WH25915307C	482 140 018	WH26915307C	482 140 218	WH27915307C	482 140 418
		WH25915309C	482 140 098	WH26915309C	482 140 298	WH27915309C	482 140 498
2x1 senkrecht Taster + T13		WH25915200C	482 138 008	WH26915200C	482 138 208	WH27915200C	482 138 408
		WH25915203C	482 138 038	WH26915203C	482 138 238	WH27915203C	482 138 438
		WH25915204C	482 138 048	WH26915204C	482 138 248	WH27915204C	482 138 448
		WH25915205C	482 138 058	WH26915205C	482 138 258	WH27915205C	482 138 458
		WH25915207C	482 138 018	WH26915207C	482 138 218	WH27915207C	482 138 418
		WH25915209C	482 138 098	WH26915209C	482 138 298	WH27915209C	482 138 498
2x1 senkrecht Taster + 3x T13		WH25916100C	482 168 008	WH26916100C	482 168 208	WH27916100C	482 168 408
		WH25916103C	482 168 038	WH26916103C	482 168 238	WH27916103C	482 168 438
		WH25916104C	482 168 048	WH26916104C	482 168 248	WH27916104C	482 168 448
		WH25916105C	482 168 058	WH26916105C	482 168 258	WH27916105C	482 168 458
		WH25916107C	482 168 018	WH26916107C	482 168 218	WH27916107C	482 168 418
		WH25916109C	482 168 098	WH26916109C	482 168 298	WH27916109C	482 168 498

Befestigungsplatten, Abdeckplatten und Gehäuse für Baukastensysteme und Kombinationen ▶ Seite 255

Zusätzliche Abdeckplattenfarben ▶ Seite 258
kallysto.art ▶ Seite 284

Lieferfarben/-code:

- Ultraweiss, RAL 9010: 00
 - Lichtgrau, RAL 7035: 03
 - Anthrazit, RAL 7024: 04
 - Schwarz, RAL 9005: 05
 - Beige, S2010-Y30R: 07
 - Braun, RAL 8014: 09
- Farben ähnlich RAL-Tönen
(Beige ähnlich NCS-Ton).

kallysto.line | .trend | .pro

▶ Seite 654

Bezeichnung UP-Kombinationen Grösse I + I, bestückt	kallysto.line komplett 152 x 92 mm			kallysto.trend komplett 154 x 94 mm			kallysto.pro komplett 154 x 94 mm		
	Farbe	Best.Nr.	E-No	Best.Nr.	E-No	Best.Nr.	E-No		
2x1 senkrecht S3 + Taster		WH25914700C	482 163 008	WH26914700C	482 163 208	WH27914700C	482 163 408		
		WH25914703C	482 163 038	WH26914703C	482 163 238	WH27914703C	482 163 438		
		WH25914704C	482 163 048	WH26914704C	482 163 248	WH27914704C	482 163 448		
		WH25914705C	482 163 058	WH26914705C	482 163 258	WH27914705C	482 163 458		
		WH25914707C	482 163 018	WH26914707C	482 163 218	WH27914707C	482 163 418		
		WH25914709C	482 163 098	WH26914709C	482 163 298	WH27914709C	482 163 498		
2x1 senkrecht Taster + S3		WH25915400C	482 112 008	WH26915400C	482 112 208	WH27915400C	482 112 408		
		WH25915403C	482 112 038	WH26915403C	482 112 238	WH27915403C	482 112 438		
		WH25915404C	482 112 048	WH26915404C	482 112 248	WH27915404C	482 112 448		
		WH25915405C	482 112 058	WH26915405C	482 112 258	WH27915405C	482 112 458		
		WH25915407C	482 112 018	WH26915407C	482 112 218	WH27915407C	482 112 418		
		WH25915409C	482 112 098	WH26915409C	482 112 298	WH27915409C	482 112 498		
2x1 senkrecht Blinddeckel + Blinddeckel		WH25915100C	378 560 008	WH26915100C	378 560 208	WH27915100C	378 560 408		
		WH25915103C	378 560 038	WH26915103C	378 560 238	WH27915103C	378 560 438		
		WH25915104C	378 560 048	WH26915104C	378 560 248	WH27915104C	378 560 448		
		WH25915105C	378 560 058	WH26915105C	378 560 258	WH27915105C	378 560 458		
		WH25915107C	378 560 018	WH26915107C	378 560 218	WH27915107C	378 560 418		
		WH25915109C	378 560 098	WH26915109C	378 560 298	WH27915109C	378 560 498		
1x2 waagrecht Blinddeckel + Blinddeckel		WH25917100C	378 557 008	WH26917100C	378 557 208	WH27917100C	378 557 408		
		WH25917103C	378 557 038	WH26917103C	378 557 238	WH27917103C	378 557 438		
		WH25917104C	378 557 048	WH26917104C	378 557 248	WH27917104C	378 557 448		
		WH25917105C	378 557 058	WH26917105C	378 557 258	WH27917105C	378 557 458		
		WH25917107C	378 557 018	WH26917107C	378 557 218	WH27917107C	378 557 418		
		WH25917109C	378 557 098	WH26917109C	378 557 298	WH27917109C	378 557 498		

Material:

- Front und Abdeckplatte aus Duroplast, halogenfrei, UV-stabil, hochkratzfest und antibakteriell
- Apparat aus Thermoplast

Anschluss:

Stecktechnik quickconnect

Schutzart:

IP20

Normen:



geprüft und fertigungsüberwacht

kallysto.line |
.trend | .pro



kallysto.line
komplett
152 x 92 mm



kallysto.trend
komplett
154 x 94 mm



kallysto.pro
komplett
154 x 94 mm

Bezeichnung

UP-Kombinationen Grösse I + I,
mit Leerplätzen

	Farbe	Best.Nr.	E-No	Best.Nr.	E-No	Best.Nr.	E-No
2x1 senkrecht leer + S3		WH25913900C	551 103 008	WH26913900C	551 103 208	WH27913900C	551 103 408
		WH25913903C	551 103 038	WH26913903C	551 103 238	WH27913903C	551 103 438
		WH25913904C	551 103 048	WH26913904C	551 103 248	WH27913904C	551 103 448
		WH25913905C	551 103 058	WH26913905C	551 103 258	WH27913905C	551 103 458
		WH25913907C	551 103 018	WH26913907C	551 103 218	WH27913907C	551 103 418
		WH25913909C	551 103 098	WH26913909C	551 103 298	WH27913909C	551 103 498
2x1 senkrecht S3 + Leer		WH25914800C	482 159 008	WH26914800C	482 159 208	WH27914800C	482 159 408
		WH25914803C	482 159 038	WH26914803C	482 159 238	WH27914803C	482 159 438
		WH25914804C	482 159 048	WH26914804C	482 159 248	WH27914804C	482 159 448
		WH25914805C	482 159 058	WH26914805C	482 159 258	WH27914805C	482 159 458
		WH25914807C	482 159 018	WH26914807C	482 159 218	WH27914807C	482 159 418
		WH25914809C	482 159 098	WH26914809C	482 159 298	WH27914809C	482 159 498
2x1 senkrecht leer + T13		WH25914100C	556 103 008	WH26914100C	556 103 208	WH27914100C	556 103 408
		WH25914103C	556 103 038	WH26914103C	556 103 238	WH27914103C	556 103 438
		WH25914104C	556 103 048	WH26914104C	556 103 248	WH27914104C	556 103 448
		WH25914105C	556 103 058	WH26914105C	556 103 258	WH27914105C	556 103 458
		WH25914107C	556 103 018	WH26914107C	556 103 218	WH27914107C	556 103 418
		WH25914109C	556 103 098	WH26914109C	556 103 298	WH27914109C	556 103 498
2x1 senkrecht leer + 3xT13		WH25914300C	657 116 008	WH26914300C	657 116 208	WH27914300C	657 116 408
		WH25914303C	657 116 038	WH26914303C	657 116 238	WH27914303C	657 116 438
		WH25914304C	657 116 048	WH26914304C	657 116 248	WH27914304C	657 116 448
		WH25914305C	657 116 058	WH26914305C	657 116 258	WH27914305C	657 116 458
		WH25914307C	657 116 018	WH26914307C	657 116 218	WH27914307C	657 116 418
		WH25914309C	657 116 098	WH26914309C	657 116 298	WH27914309C	657 116 498

Befestigungsplatten, Abdeckplatten und Gehäuse für Baukastensysteme und Kombinationen ▶ Seite 255

Zusätzliche Abdeckplattenfarben ▶ Seite 258
kallysto.art ▶ Seite 284

Lieferfarben/-code:

- Ultraweiss, RAL 9010: 00
 - Lichtgrau, RAL 7035: 03
 - Anthrazit, RAL 7024: 04
 - Schwarz, RAL 9005: 05
 - Beige, S2010-Y30R: 07
 - Braun, RAL 8014: 09
- Farben ähnlich RAL-Tönen
(Beige ähnlich NCS-Ton).

▶ Seite 654

kallysto.line | .trend | .pro

Bezeichnung	Farbe	kallysto.line		kallysto.trend		kallysto.pro		
		Best.Nr.	E-No	Best.Nr.	E-No	Best.Nr.	E-No	
UP-Kombinationen Grösse I + I, mit Leerplätzen		kallysto.line komplett 152 x 92 mm		kallysto.trend komplett 154 x 94 mm		kallysto.pro komplett 154 x 94 mm		
			WH25914500C	556 133 008	WH26914500C	556 133 208	WH27914500C	556 133 408
			WH25914503C	556 133 038	WH26914503C	556 133 238	WH27914503C	556 133 438
			WH25914504C	556 133 048	WH26914504C	556 133 248	WH27914504C	556 133 448
			WH25914505C	556 133 058	WH26914505C	556 133 258	WH27914505C	556 133 458
			WH25914507C	556 133 018	WH26914507C	556 133 218	WH27914507C	556 133 418
		WH25914509C	556 133 098	WH26914509C	556 133 298	WH27914509C	556 133 498	
2x1 senkrecht leer + Sonnerie			WH25914600C	482 106 008	WH26914600C	482 106 208	WH27914600C	482 106 408
			WH25914603C	482 106 038	WH26914603C	482 106 238	WH27914603C	482 106 438
			WH25914604C	482 106 048	WH26914604C	482 106 248	WH27914604C	482 106 448
			WH25914605C	482 106 058	WH26914605C	482 106 258	WH27914605C	482 106 458
			WH25914607C	482 106 018	WH26914607C	482 106 218	WH27914607C	482 106 418
			WH25914609C	482 106 098	WH26914609C	482 106 298	WH27914609C	482 106 498
1x2 waagrecht 3x T13 + Leer			WH25916600C	657 128 008	WH26916600C	657 128 208	WH27916600C	657 128 408
			WH25916603C	657 128 038	WH26916603C	657 128 238	WH27916603C	657 128 438
			WH25916604C	657 128 048	WH26916604C	657 128 248	WH27916604C	657 128 448
			WH25916605C	657 128 058	WH26916605C	657 128 258	WH27916605C	657 128 458
			WH25916607C	657 128 018	WH26916607C	657 128 218	WH27916607C	657 128 418
			WH25916609C	657 128 098	WH26916609C	657 128 298	WH27916609C	657 128 498
1x2 waagrecht 3x T13S + Leer			WH25916700C	657 129 008	WH26916700C	657 129 208	WH27916700C	657 129 408
			WH25916703C	657 129 038	WH26916703C	657 129 238	WH27916703C	657 129 438
			WH25916704C	657 129 048	WH26916704C	657 129 248	WH27916704C	657 129 448
			WH25916705C	657 129 058	WH26916705C	657 129 258	WH27916705C	657 129 458
			WH25916707C	657 129 018	WH26916707C	657 129 218	WH27916707C	657 129 418
			WH25916709C	657 129 098	WH26916709C	657 129 298	WH27916709C	657 129 498
1x2 waagrecht Leer + 3x T13			WH25916800C	657 126 008	WH26916800C	657 126 208	WH27916800C	657 126 408
			WH25916803C	657 126 038	WH26916803C	657 126 238	WH27916803C	657 126 438
			WH25916804C	657 126 048	WH26916804C	657 126 248	WH27916804C	657 126 448
			WH25916805C	657 126 058	WH26916805C	657 126 258	WH27916805C	657 126 458
			WH25916807C	657 126 018	WH26916807C	657 126 218	WH27916807C	657 126 418
			WH25916809C	657 126 098	WH26916809C	657 126 298	WH27916809C	657 126 498
1x2 waagrecht Leer + 3x T13S			WH25916900C	657 127 008	WH26916900C	657 127 208	WH27916900C	657 127 408
			WH25916903C	657 127 038	WH26916903C	657 127 238	WH27916903C	657 127 438
			WH25916904C	657 127 048	WH26916904C	657 127 248	WH27916904C	657 127 448
			WH25916905C	657 127 058	WH26916905C	657 127 258	WH27916905C	657 127 458
			WH25916907C	657 127 018	WH26916907C	657 127 218	WH27916907C	657 127 418
			WH25916909C	657 127 098	WH26916909C	657 127 298	WH27916909C	657 127 498

Befestigungsplatten, Abdeckplatten und Gehäuse für Baukastensysteme und Kombinationen ▶ Seite 255

Zusätzliche Abdeckplattenfarben ▶ Seite 258
kallysto.art ▶ Seite 284

Lieferfarben/-code:

Ultraweiss, RAL 9010: 00
Lichtgrau, RAL 7035: 03
Anthrazit, RAL 7024: 04
Schwarz, RAL 9005: 05
Beige, S2010-Y30R: 07
Braun, RAL 8014: 09
Farben ähnlich RAL-Tönen
(Beige ähnlich NCS-Ton).

▶ Seite 654



kallysto.line
komplett
152 x 92 mm



kallysto.trend
komplett
154 x 94 mm



kallysto.pro
komplett
154 x 94 mm

Bezeichnung

UP-Kombinationen Grösse I + I, bestückt

	Farbe	Best.Nr.	E-No	Best.Nr.	E-No	Best.Nr.	E-No
2x1 senkrecht T15 + T15 mit Stecktechnik Quickconnect		WH25917700C	640 090 008	WH26917700C	640 090 208	WH27917700C	640 090 408
		WH25917703C	640 090 038	WH26917703C	640 090 238	WH27917703C	640 090 438
		WH25917704C	640 090 048	WH26917704C	640 090 248	WH27917704C	640 090 448
		WH25917705C	640 090 058	WH26917705C	640 090 258	WH27917705C	640 090 458
		WH25917707C	640 090 018	WH26917707C	640 090 218	WH27917707C	640 090 418
		WH25917709C	640 090 098	WH26917709C	640 090 298	WH27917709C	640 090 498
2x1 senkrecht T25 + T25 mit Stecktechnik Quickconnect		WH25917800C	640 190 008	WH26917800C	640 190 208	WH27917800C	640 190 408
		WH25917803C	640 190 038	WH26917803C	640 190 238	WH27917803C	640 190 438
		WH25917804C	640 190 048	WH26917804C	640 190 248	WH27917804C	640 190 448
		WH25917805C	640 190 058	WH26917805C	640 190 258	WH27917805C	640 190 458
		WH25917807C	640 190 018	WH26917807C	640 190 218	WH27917807C	640 190 418
		WH25917809C	640 190 098	WH26917809C	640 190 298	WH27917809C	640 190 418
2x1 senkrecht T15 + T15 mit Schraubklemmen		WH25915700C	641 115 008	WH26915700C	641 115 208	WH27915700C	641 115 408
		WH25915703C	641 115 038	WH26915703C	641 115 238	WH27915703C	641 115 438
		WH25915704C	641 115 048	WH26915704C	641 115 248	WH27915704C	641 115 448
		WH25915705C	641 115 058	WH26915705C	641 115 258	WH27915705C	641 115 458
		WH25915707C	641 115 018	WH26915707C	641 115 218	WH27915707C	641 115 418
		WH25915709C	641 115 098	WH26915709C	641 115 298	WH27915709C	641 115 498
2x1 senkrecht T25 + T25 mit Schraubklemmen		WH25915800C	641 630 008	WH26915800C	641 630 208	WH27915800C	641 630 408
		WH25915803C	641 630 038	WH26915803C	641 630 238	WH27915803C	641 630 438
		WH25915804C	641 630 048	WH26915804C	641 630 248	WH27915804C	641 630 448
		WH25915805C	641 630 058	WH26915805C	641 630 258	WH27915805C	641 630 458
		WH25915807C	641 630 018	WH26915807C	641 630 218	WH27915807C	641 630 418
		WH25915809C	641 630 098	WH26915809C	641 630 298	WH27915809C	641 630 498

kallysto.line |
.trend | .pro

Material:

- Front und Abdeckplatte aus Duroplast, halogenfrei, UV-stabil, hochkratzfest und antibakteriell
- Apparat aus Thermoplast


Anschluss:







































Stecktechnik quickconnect

Schutzart:

IP20

Normen:

 geprüft und fertigungsüberwacht

Bezeichnung	kallysto.line		kallysto.trend		kallysto.pro		
	Farbe	Best.Nr.	E-No	Best.Nr.	E-No	Best.Nr.	E-No
UP Kombinationen Gr. I-I bestückt mit Steckdosen T13 / T23		kallysto.line komplett	152 x 92 mm	kallysto.trend komplett	154 x 94 mm	kallysto.pro komplett	154 x 94 mm
		 WH25915500C	657 113 008	WH26915500C	657 113 208	WH27915500C	657 113 408
		 WH25915503C	657 113 038	WH26915503C	657 113 238	WH27915503C	657 113 438
		 WH25915504C	657 113 048	WH26915504C	657 113 248	WH27915504C	657 113 448
		 WH25915505C	657 113 058	WH26915505C	657 113 258	WH27915505C	657 113 458
		 WH25915507C	657 113 018	WH26915507C	657 113 218	WH27915507C	657 113 418
 WH25915509C		657 113 098	WH26915509C	657 113 298	WH27915509C	657 113 498	
2x1 senkrecht T23 + T23 mit Steckklemmen		WH25915600C	657 630 008	WH26915600C	657 630 208	WH27915600C	657 630 408
	 WH25915603C	657 630 038	WH26915603C	657 630 238	WH27915603C	657 630 438	
	 WH25915604C	657 630 048	WH26915604C	657 630 248	WH27915604C	657 630 448	
	 WH25915605C	657 630 058	WH26915605C	657 630 258	WH27915605C	657 630 458	
	 WH25915607C	657 630 018	WH26915607C	657 630 218	WH27915607C	657 630 418	
	 WH25915609C	657 630 098	WH26915609C	657 630 298	WH27915609C	657 630 498	
2x1 senkrecht T23 + T23 mit Schraubklemmen		WH25916200C	657 631 008	WH26916200C	657 631 208	WH27916200C	657 631 408
	 WH25916203C	657 631 038	WH26916203C	657 631 238	WH27916203C	657 631 438	
	 WH25916204C	657 631 048	WH26916204C	657 631 248	WH27916204C	657 631 448	
	 WH25916205C	657 631 058	WH26916205C	657 631 258	WH27916205C	657 631 458	
	 WH25916207C	657 631 018	WH26916207C	657 631 218	WH27916207C	657 631 418	
	 WH25916209C	657 631 098	WH26916209C	657 631 298	WH27916209C	657 631 498	
1x2 waagrecht T13 + T13		WH25917000C	657 213 008	WH26917000C	657 213 208	WH27917000C	657 213 408
	 WH25917003C	657 213 038	WH26917003C	657 213 238	WH27917003C	657 213 438	
	 WH25917004C	657 213 048	WH26917004C	657 213 248	WH27917004C	657 213 448	
	 WH25917005C	657 213 058	WH26917005C	657 213 258	WH27917005C	657 213 458	
	 WH25917007C	657 213 018	WH26917007C	657 213 218	WH27917007C	657 213 418	
	 WH25917009C	657 213 098	WH26917009C	657 213 298	WH27917009C	657 213 498	
1x2 waagrecht T23 + T23 mit Steckklemmen		WH25916300C	657 640 008	WH26916300C	657 640 208	WH27916300C	657 640 408
	 WH25916303C	657 640 038	WH26916303C	657 640 238	WH27916303C	657 640 438	
	 WH25916304C	657 640 048	WH26916304C	657 640 248	WH27916304C	657 640 448	
	 WH25916305C	657 640 058	WH26916305C	657 640 258	WH27916305C	657 640 458	
	 WH25916307C	657 640 018	WH26916307C	657 640 218	WH27916307C	657 640 418	
	 WH25916309C	657 640 098	WH26916309C	657 640 298	WH27916309C	657 640 498	
1x2 waagrecht T23 + T23 mit Schraubklemmen		WH25916400C	657 641 008	WH26916400C	657 641 208	WH27916400C	657 641 408
	 WH25916403C	657 641 038	WH26916403C	657 641 238	WH27916403C	657 641 438	
	 WH25916404C	657 641 048	WH26916404C	657 641 248	WH27916404C	657 641 448	
	 WH25916405C	657 641 058	WH26916405C	657 641 258	WH27916405C	657 641 458	
	 WH25916407C	657 641 018	WH26916407C	657 641 218	WH27916407C	657 641 418	
	 WH25916409C	657 641 098	WH26916409C	657 641 298	WH27916409C	657 641 498	

Befestigungsplatten, Abdeckplatten und Gehäuse für Baukastensysteme und Kombinationen ▶ Seite 255

Zusätzliche Abdeckplattenfarben ▶ Seite 258
kallysto.art ▶ Seite 284

Lieferfarben/-code:

Ultraweiss, RAL 9010: 00
Lichtgrau, RAL 7035: 03
Anthrazit, RAL 7024: 04
Schwarz, RAL 9005: 05
Beige, S2010-Y30R: 07
Braun, RAL 8014: 09
Farben ähnlich RAL-Tönen
(Beige ähnlich NCS-Ton).

▶ Seite 654



kallysto.line
komplett
212 x 92 mm



kallysto.trend
komplett
214 x 94 mm



kallysto.pro
komplett
214 x 94 mm

Bezeichnung

UP Kombinationen Gr. I-I
bestückt mit Steckdosen
T13 / T23

	Farbe	Best.Nr.	E-No	Best.Nr.	E-No	Best.Nr.	E-No
3x1 senkrecht 3x S3		WH25917200C	482 200 008	WH26917200C	482 200 208	WH27917200C	482 200 408
		WH25917203C	482 200 038	WH26917203C	482 200 238	WH27917203C	482 200 438
		WH25917204C	482 200 048	WH26917204C	482 200 248	WH27917204C	482 200 448
		WH25917205C	482 200 058	WH26917205C	482 200 258	WH27917205C	482 200 458
		WH25917207C	482 200 018	WH26917207C	482 200 218	WH27917207C	482 200 418
		WH25917209C	482 200 098	WH26917209C	482 200 298	WH27917209C	482 200 498
3x1 senkrecht S3 + S3 + T13		WH25917300C	482 226 008	WH26917300C	482 226 208	WH27917300C	482 226 408
		WH25917303C	482 226 038	WH26917303C	482 226 238	WH27917303C	482 226 438
		WH25917304C	482 226 048	WH26917304C	482 226 248	WH27917304C	482 226 448
		WH25917305C	482 226 058	WH26917305C	482 226 258	WH27917305C	482 226 458
		WH25917307C	482 226 018	WH26917307C	482 226 218	WH27917307C	482 226 418
		WH25917309C	482 226 098	WH26917309C	482 226 298	WH27917309C	482 226 498
2x1 senkrecht S3 + S3 + S3/T13		WH25917400C	482 222 008	WH26917400C	482 222 208	WH27917400C	482 222 408
		WH25917403C	482 222 038	WH26917403C	482 222 238	WH27917403C	482 222 438
		WH25917404C	482 222 048	WH26917404C	482 222 248	WH27917404C	482 222 448
		WH25917405C	482 222 058	WH26917405C	482 222 258	WH27917405C	482 222 458
		WH25917407C	482 222 018	WH26917407C	482 222 218	WH27917407C	482 222 418
		WH25917409C	482 222 098	WH26917409C	482 222 298	WH27917409C	482 222 498

kallysto.line | .trend | .pro

Material:

- Front und Abdeckplatte aus Duroplast, halogenfrei, UV-stabil, hochkratzfest und antibakteriell
- Apparat aus Thermoplast

Anschluss:

Stecktechnik quickconnect

Schutzart:

IP20

Normen:

geprüft und fertigungsüberwacht



Bezeichnung

AP-Kombinationen, Grösse I + I, bestückt, Höhe = 54 mm

Aufputz
komplett
88 x 148 mm

Aufputz
komplett
88 x 148 mm

Aufputz
komplett
88 x 148 mm

	Farbe	Best.Nr.	E-No	Best.Nr.	E-No	Best.Nr.	E-No
2x1 senkrecht S3 + T13		WH23912200Q	283 404 003				
		WH23912203Q	283 404 042				
		WH23912204Q	283 404 043				
		WH23912205Q	283 404 953				
		WH23912207Q	283 404 913				
		WH23912209Q	283 404 993				
2x1 senkrecht S3 + 3xT13				WH23912400Q	283 405 003		
				WH23912403Q	283 405 033		
				WH23912404Q	283 405 043		
				WH23912405Q	283 405 953		
				WH23912407Q	283 405 913		
				WH23912409Q	283 405 993		
2x1 senkrecht S1 bestückt (3+3) + T13						WH23913000Q	283 325 003
						WH23913003Q	283 325 033
						WH23913004Q	283 325 043
						WH23913005Q	283 325 953
						WH23913007Q	283 325 913
						WH23913009Q	283 325 993
2x1 senkrecht bestückt S1 (3+3) + 3xT13							
2x1 senkrecht leer + 3xT13							

Befestigungsplatten, Abdeckplatten und Gehäuse für Baukastensysteme und Kombinationen ▶ Seite 255

Zusätzliche Abdeckplattenfarben ▶ Seite 258
kallysto.art ▶ Seite 284

Lieferfarben/-code:

- Ultraweiss, RAL 9010: 00
 - Lichtgrau, RAL 7035: 03
 - Anthrazit, RAL 7024: 04
 - Schwarz, RAL 9005: 05
 - Beige, S2010-Y30R: 07
 - Braun, RAL 8014: 09
- Farben ähnlich RAL-Tönen
(Beige ähnlich NCS-Ton).

▶ Seite 654



Aufputz
komplett
88 x 148 mm

Best.Nr.

E-No



Aufputz
komplett
88 x 148 mm

Best.Nr.

E-No

WH23913200Q	283 406 003
WH23913203Q	283 406 033
WH23913204Q	283 406 043
WH23913205Q	283 406 953
WH23913207Q	283 406 913
WH23913209Q	283 406 993

WH23914300Q	283 153 003
WH23914303Q	283 153 033
WH23914304Q	283 153 043
WH23914305Q	283 153 953
WH23914307Q	283 153 913
WH23914309Q	283 153 993

Material:

- Front und Abdeckplatte aus Duroplast, halogenfrei, UV-stabil, hochkratzfest und antibakteriell
- Apparat aus Thermoplast

Anschluss:

Schraubklemmen

Schutzart:

IP20

Normen:



geprüft und fertigungsüberwacht

kallysto.line |
.trend | .pro



kallysto.line
komplett 92 x 92 mm



kallysto.trend
komplett 94 x 94 mm



kallysto.pro
komplett 94 x 94 mm

Bezeichnung

16 A 250 V~, resp. 10 A 500 V~
mit Schraubklemmen,
Typ Kraus & Naimer Blue Line

	Farbe	Best.Nr.	E-No	Best.Nr.	E-No	Best.Nr.	E-No
Ausschalter Schema 0/1-polig Einbautiefe 38 mm 		WH25180100C	547 001 008	WH26180100C	547 001 208	WH27180100C	547 001 408
		WH25180103C	547 001 038	WH26180103C	547 001 238	WH27180103C	547 001 438
		WH25180104C	547 001 048	WH26180104C	547 001 248	WH27180104C	547 001 448
		WH25180105C	547 001 058	WH26180105C	547 001 258	WH27180105C	547 001 458
		WH25180107C	547 001 018	WH26180107C	547 001 218	WH27180107C	547 001 418
		WH25180109C	547 001 098	WH26180109C	547 001 298	WH27180109C	547 001 498
Ausschalter Schema 0/2-polig Einbautiefe 38 mm 		WH25180200C	547 002 008	WH26180200C	547 002 208	WH27180200C	547 002 408
		WH25180203C	547 002 038	WH26180203C	547 002 238	WH27180203C	547 002 438
		WH25180204C	547 002 048	WH26180204C	547 002 248	WH27180204C	547 002 448
		WH25180205C	547 002 058	WH26180205C	547 002 258	WH27180205C	547 002 458
		WH25180207C	547 002 018	WH26180207C	547 002 218	WH27180207C	547 002 418
		WH25180209C	547 002 098	WH26180209C	547 002 298	WH27180209C	547 002 498
Ausschalter Schema 0/3-polig Einbautiefe 46 mm 		WH25180300C	547 003 008	WH26180300C	547 003 208	WH27180300C	547 003 408
		WH25180303C	547 003 038	WH26180303C	547 003 238	WH27180303C	547 003 438
		WH25180304C	547 003 048	WH26180304C	547 003 248	WH27180304C	547 003 448
		WH25180305C	547 003 058	WH26180305C	547 003 258	WH27180305C	547 003 458
		WH25180307C	547 003 018	WH26180307C	547 003 218	WH27180307C	547 003 418
		WH25180309C	547 003 098	WH26180309C	547 003 298	WH27180309C	547 003 498

Befestigungsplatten, Abdeckplatten und Gehäuse für Baukastensysteme und Kombinationen ▶ Seite 255

Zusätzliche Abdeckplattenfarben ▶ Seite 258
kallysto.art ▶ Seite 284

Lieferfarben/-code:

- Ultraweiss, RAL 9010: 00
 - Lichtgrau, RAL 7035: 03
 - Anthrazit, RAL 7024: 04
 - Schwarz, RAL 9005: 05
 - Beige, S2010-Y30R: 07
 - Braun, RAL 8014: 09
- Farben ähnlich RAL-Tönen
(Beige ähnlich NCS-Ton).

▶ Seite 654



Unterputz
für Kombination 60 x 60 mm



Unterputz
Einsatz mit Front 77 x 77 mm



Aufputz
Gehäuse 88 x 88 x 54 mm



Aufputz
Gehäuse 88 x 88 x 64 mm

Best.Nr.	E-No	Best.Nr.	E-No	Best.Nr.	E-No	Best.Nr.	E-No
WH20180100A	547 301 008	WH20180100B	547 601 008	WH23180100Q	267 652 003		
WH20180103A	547 301 038	WH20180103B	547 601 038	WH23180103Q	267 652 033		
WH20180104A	547 301 048	WH20180104B	547 601 048	WH23180104Q	267 652 043		
WH20180105A	547 301 058	WH20180105B	547 601 058	WH23180105Q	267 652 953		
WH20180107A	547 301 018	WH20180107B	547 601 018	WH23180107Q	267 652 913		
WH20180109A	547 301 098	WH20180109B	547 601 098	WH23180109Q	267 652 993		
<hr/>							
WH20180200A	547 302 008	WH20180200B	547 602 008	WH23180200Q	267 664 003		
WH20180203A	547 302 038	WH20180203B	547 602 038	WH23180203Q	267 664 033		
WH20180204A	547 302 048	WH20180204B	547 602 048	WH23180204Q	267 664 043		
WH20180205A	547 302 058	WH20180205B	547 602 058	WH23180205Q	267 664 953		
WH20180207A	547 302 018	WH20180207B	547 602 018	WH23180207Q	267 664 913		
WH20180209A	547 302 098	WH20180209B	547 602 098	WH23180209Q	267 664 993		
<hr/>							
WH20180300A	547 303 008	WH20180300B	547 603 008	WH23180300Q	267 665 003		
WH20180303A	547 303 038	WH20180303B	547 603 038	WH23180303Q	267 665 033		
WH20180304A	547 303 048	WH20180304B	547 603 048	WH23180304Q	267 665 043		
WH20180305A	547 303 058	WH20180305B	547 603 058	WH23180305Q	267 665 953		
WH20180307A	547 303 018	WH20180307B	547 603 018	WH23180307Q	267 665 913		
WH20180309A	547 303 098	WH20180309B	547 603 098	WH23180309Q	267 665 993		

Material:

- Front und Abdeckplatte aus Duroplast, halogenfrei, UV-stabil, hochkratzfest und antibakteriell
- Apparat aus Thermoplast

Anschluss:

Schraubklemmen

Schutzart:

IP20

Normen:



geprüft und fertigungsüberwacht



kallysto.line
komplett 92 x 92 mm







kallysto.trend
komplett 94 x 94 mm



kallysto.pro
komplett 94 x 94 mm

Bezeichnung

16 A 250 V~, resp. 10 A 500 V~
mit Schraubklemmen,
Typ Kraus & Naimer Blue Line

	Farbe	Best.Nr.	E-No	Best.Nr.	E-No	Best.Nr.	E-No
Umschalter Schema 2/1-polig Einbautiefe 38 mm 		WH25180500C	547 020 008	WH26180500C	547 020 208	WH27180500C	547 020 408
		WH25180503C	547 020 038	WH26180503C	547 020 238	WH27180503C	547 020 438
		WH25180504C	547 020 048	WH26180504C	547 020 248	WH27180504C	547 020 448
		WH25180505C	547 020 058	WH26180505C	547 020 258	WH27180505C	547 020 458
		WH25180507C	547 020 018	WH26180507C	547 020 218	WH27180507C	547 020 418
		WH25180509C	547 020 098	WH26180509C	547 020 298	WH27180509C	547 020 498
Umschalter Schema 2/1-polig 0-AUT-0-HAND Einbautiefe 38 mm 		WH25181000C	547 023 008	WH26181000C	547 023 208	WH27181000C	547 023 408
		WH25181003C	547 023 038	WH26181003C	547 023 238	WH27181003C	547 023 438
		WH25181004C	547 023 048	WH26181004C	547 023 248	WH27181004C	547 023 448
		WH25181005C	547 023 058	WH26181005C	547 023 258	WH27181005C	547 023 458
		WH25181007C	547 023 018	WH26181007C	547 023 218	WH27181007C	547 023 418
		WH25181009C	547 023 098	WH26181009C	547 023 298	WH27181009C	547 023 498
Umschalter Schema 2/1-polig 0-AUT-0-MAN Einbautiefe 38 mm 		WH25181100C	547 024 008	WH26181100C	547 024 208	WH27181100C	547 024 408
		WH25181103C	547 024 038	WH26181103C	547 024 238	WH27181103C	547 024 438
		WH25181104C	547 024 048	WH26181104C	547 024 248	WH27181104C	547 024 448
		WH25181105C	547 024 058	WH26181105C	547 024 258	WH27181105C	547 024 458
		WH25181107C	547 024 018	WH26181107C	547 024 218	WH27181107C	547 024 418
		WH25181109C	547 024 098	WH26181109C	547 024 298	WH27181109C	547 024 498
Umschalter Schema 5/1-polig 0-1-2-3 Einbautiefe 49 mm 		WH25181200C	547 025 008	WH26181200C	547 025 208	WH27181200C	547 025 408
		WH25181203C	547 025 038	WH26181203C	547 025 238	WH27181203C	547 025 438
		WH25181204C	547 025 048	WH26181204C	547 025 248	WH27181204C	547 025 448
		WH25181205C	547 025 058	WH26181205C	547 025 258	WH27181205C	547 025 458
		WH25181207C	547 025 018	WH26181207C	547 025 218	WH27181207C	547 025 418
		WH25181209C	547 025 098	WH26181209C	547 025 298	WH27181209C	547 025 498

Befestigungsplatten, Abdeckplatten und Gehäuse für Baukastensysteme und Kombinationen ▶ Seite 255

Zusätzliche Abdeckplattenfarben ▶ Seite 258
kallysto.art ▶ Seite 284

Lieferfarben/-code:

- Ultraweiss, RAL 9010: 00
 - Lichtgrau, RAL 7035: 03
 - Anthrazit, RAL 7024: 04
 - Schwarz, RAL 9005: 05
 - Beige, S2010-Y30R: 07
 - Braun, RAL 8014: 09
- Farben ähnlich RAL-Tönen
(Beige ähnlich NCS-Ton).

▶ Seite 654



Unterputz
für Kombination 60 x 60 mm



Unterputz
Einsatz mit Front 77 x 77 mm



Aufputz
Gehäuse 88 x 88 x 54 mm



Aufputz
Gehäuse 88 x 88 x 64 mm

Best.Nr.	E-No	Best.Nr.	E-No	Best.Nr.	E-No	Best.Nr.	E-No
WH20180500A	547 320 003	WH20180500B	547 620 003	WH23180500Q	267 670 003		
WH20180503A	547 320 033	WH20180503B	547 620 033	WH23180503Q	267 670 033		
WH20180504A	547 320 043	WH20180504B	547 620 043	WH23180504Q	267 670 043		
WH20180505A	547 320 953	WH20180505B	547 620 953	WH23180505Q	267 670 953		
WH20180507A	547 320 913	WH20180507B	547 620 913	WH23180507Q	267 670 913		
WH20180509A	547 320 993	WH20180509B	547 620 993	WH23180509Q	267 670 993		
WH20181000A	547 323 003	WH20181000B	547 623 003	WH23181000Q	267 668 003		
WH20181003A	547 323 033	WH20181003B	547 623 033	WH23181003Q	267 668 033		
WH20181004A	547 323 043	WH20181004B	547 623 043	WH23181004Q	267 668 043		
WH20181005A	547 323 953	WH20181005B	547 623 953	WH23181005Q	267 668 953		
WH20181007A	547 323 913	WH20181007B	547 623 913	WH23181007Q	267 668 913		
WH20181009A	547 323 993	WH20181009B	547 623 993	WH23181009Q	267 668 993		
WH20181100A	547 324 003	WH20181100B	547 624 003	WH23181100Q	267 669 003		
WH20181103A	547 324 033	WH20181103B	547 624 033	WH23181103Q	267 669 033		
WH20181104A	547 324 043	WH20181104B	547 624 043	WH23181104Q	267 669 043		
WH20181105A	547 324 953	WH20181105B	547 624 953	WH23181105Q	267 669 953		
WH20181107A	547 324 913	WH20181107B	547 624 913	WH23181107Q	267 669 913		
WH20181109A	547 324 993	WH20181109B	547 624 993	WH23181109Q	267 669 993		
WH20181200A	547 325 003	WH20181200B	547 625 003	WH23181200Q	267 673 003		
WH20181203A	547 325 033	WH20181203B	547 625 033	WH23181203Q	267 673 033		
WH20181204A	547 325 043	WH20181204B	547 625 043	WH23181204Q	267 673 043		
WH20181205A	547 325 953	WH20181205B	547 625 953	WH23181205Q	267 673 953		
WH20181207A	547 325 913	WH20181207B	547 625 913	WH23181207Q	267 673 913		
WH20181209A	547 325 993	WH20181209B	547 625 993	WH23181209Q	267 673 993		

Material:

- Front und Abdeckplatte aus Duroplast, halogenfrei, UV-stabil, hochkratzfest und antibakteriell
- Apparat aus Thermoplast

Anschluss:

Schraubklemmen

Schutzart:

IP20

Normen:



geprüft und fertigungsüberwacht



kallysto.line
komplett 92 x 92 mm








kallysto.trend
komplett 94 x 94 mm



kallysto.pro
komplett 94 x 94 mm

Bezeichnung

16 A 250 V~, resp. 10 A 500 V~
mit Schraubklemmen,
Typ Kraus & Naimer Blue Line

	Farbe	Best.Nr.	E-No	Best.Nr.	E-No	Best.Nr.	E-No
Wechselschalter Schema 3/1-polig Einbautiefe 38 mm 		WH25180600C	547 030 008	WH26180600C	547 030 208	WH27180600C	547 030 408
		WH25180603C	547 030 038	WH26180603C	547 030 238	WH27180603C	547 030 438
		WH25180604C	547 030 048	WH26180604C	547 030 248	WH27180604C	547 030 448
		WH25180605C	547 030 058	WH26180605C	547 030 258	WH27180605C	547 030 458
		WH25180607C	547 030 018	WH26180607C	547 030 218	WH27180607C	547 030 418
		WH25180609C	547 030 098	WH26180609C	547 030 298	WH27180609C	547 030 498
Serienschalter Schema 1/1-polig Einbautiefe 38 mm 		WH25180400C	547 010 008	WH26180400C	547 010 208	WH27180400C	547 010 408
		WH25180403C	547 010 038	WH26180403C	547 010 238	WH27180403C	547 010 438
		WH25180404C	547 010 048	WH26180404C	547 010 248	WH27180404C	547 010 448
		WH25180405C	547 010 058	WH26180405C	547 010 258	WH27180405C	547 010 458
		WH25180407C	547 010 018	WH26180407C	547 010 218	WH27180407C	547 010 418
		WH25180409C	547 010 098	WH26180409C	547 010 298	WH27180409C	547 010 498
Schwenktaster, Schliesser 1-polig Einbautiefe 38 mm 		WH25180700C	547 051 008	WH26180700C	547 051 208	WH27180700C	547 051 408
		WH25180703C	547 051 038	WH26180703C	547 051 238	WH27180703C	547 051 438
		WH25180704C	547 051 048	WH26180704C	547 051 248	WH27180704C	547 051 448
		WH25180705C	547 051 058	WH26180705C	547 051 258	WH27180705C	547 051 458
		WH25180707C	547 051 018	WH26180707C	547 051 218	WH27180707C	547 051 418
		WH25180709C	547 051 098	WH26180709C	547 051 298	WH27180709C	547 051 498
Schwenktaster, Schliesser 2-polig Einbautiefe 38 mm 		WH25180800C	547 052 008	WH26180800C	547 052 208	WH27180800C	547 052 408
		WH25180803C	547 052 038	WH26180803C	547 052 238	WH27180803C	547 052 438
		WH25180804C	547 052 048	WH26180804C	547 052 248	WH27180804C	547 052 448
		WH25180805C	547 052 058	WH26180805C	547 052 258	WH27180805C	547 052 458
		WH25180807C	547 052 018	WH26180807C	547 052 218	WH27180807C	547 052 418
		WH25180809C	547 052 098	WH26180809C	547 052 298	WH27180809C	547 052 498
Schwenktaster, Wechsler Einbautiefe 38 mm 		WH25180900C	547 061 008	WH26180900C	547 061 208	WH27180900C	547 061 408
		WH25180903C	547 061 038	WH26180903C	547 061 238	WH27180903C	547 061 438
		WH25180904C	547 061 048	WH26180904C	547 061 248	WH27180904C	547 061 448
		WH25180905C	547 061 058	WH26180905C	547 061 258	WH27180905C	547 061 458
		WH25180907C	547 061 018	WH26180907C	547 061 218	WH27180907C	547 061 418
		WH25180909C	547 061 098	WH26180909C	547 061 298	WH27180909C	547 061 498

Befestigungsplatten, Abdeckplatten und Gehäuse für Baukastensysteme und Kombinationen ▶ Seite 255

Zusätzliche Abdeckplattenfarben ▶ Seite 258
kallysto.art ▶ Seite 284

Lieferfarben/-code:

- Ultraweiss, RAL 9010: 00
 - Lichtgrau, RAL 7035: 03
 - Anthrazit, RAL 7024: 04
 - Schwarz, RAL 9005: 05
 - Beige, S2010-Y30R: 07
 - Braun, RAL 8014: 09
- Farben ähnlich RAL-Tönen
(Beige ähnlich NCS-Ton).

▶ Seite 654



Unterputz
für Kombination 60 x 60 mm



Unterputz
Einsatz mit Front 77 x 77 mm



Aufputz
Gehäuse 88 x 88 x 54 mm

Best.Nr.	E-No	Best.Nr.	E-No	Best.Nr.	E-No
WH20180600A	547 330 003	WH20180600B	547 630 003	WH23180600Q	267 671 003
WH20180603A	547 330 033	WH20180603B	547 630 033	WH23180603Q	267 671 033
WH20180604A	547 330 043	WH20180604B	547 630 043	WH23180604Q	267 671 043
WH20180605A	547 330 953	WH20180605B	547 630 953	WH23180605Q	267 671 953
WH20180607A	547 330 913	WH20180607B	547 630 913	WH23180607Q	267 671 913
WH20180609A	547 330 993	WH20180609B	547 630 993	WH23180609Q	267 671 993
WH20180400A	547 310 003	WH20180400B	547 610 003	WH23180400Q	267 667 003
WH20180403A	547 310 033	WH20180403B	547 610 033	WH23180403Q	267 667 033
WH20180404A	547 310 043	WH20180404B	547 610 043	WH23180404Q	267 667 043
WH20180405A	547 310 953	WH20180405B	547 610 953	WH23180405Q	267 667 953
WH20180407A	547 310 913	WH20180407B	547 610 913	WH23180407Q	267 667 913
WH20180409A	547 310 993	WH20180409B	547 610 993	WH23180409Q	267 667 993
WH20180700A	547 351 003	WH20180700B	547 651 003	WH23180700Q	267 053 003
WH20180703A	547 351 033	WH20180703B	547 651 033	WH23180703Q	267 053 033
WH20180704A	547 351 043	WH20180704B	547 651 043	WH23180704Q	267 053 043
WH20180705A	547 351 953	WH20180705B	547 651 953	WH23180705Q	267 053 953
WH20180707A	547 351 913	WH20180707B	547 651 913	WH23180707Q	267 053 913
WH20180709A	547 351 993	WH20180709B	547 651 993	WH23180709Q	267 053 993
WH20180800A	547 352 003	WH20180800B	547 652 003	WH23180800Q	267 663 003
WH20180803A	547 352 033	WH20180803B	547 652 033	WH23180803Q	267 663 033
WH20180804A	547 352 043	WH20180804B	547 652 043	WH23180804Q	267 663 043
WH20180805A	547 352 953	WH20180805B	547 652 953	WH23180805Q	267 663 953
WH20180807A	547 352 913	WH20180807B	547 652 913	WH23180807Q	267 663 913
WH20180809A	547 352 993	WH20180809B	547 652 993	WH23180809Q	267 663 993
WH20180900A	547 361 003	WH20180900B	547 661 003	WH23180900Q	267 063 003
WH20180903A	547 361 033	WH20180903B	547 661 033	WH23180903Q	267 063 033
WH20180904A	547 361 043	WH20180904B	547 661 043	WH23180904Q	267 063 043
WH20180905A	547 361 953	WH20180905B	547 661 953	WH23180905Q	267 063 953
WH20180907A	547 361 913	WH20180907B	547 661 913	WH23180907Q	267 063 913
WH20180909A	547 361 993	WH20180909B	547 661 993	WH23180909Q	267 063 993

Material:

- Front und Abdeckplatte aus Duroplast, halogenfrei, UV-stabil, hochkratzfest und antibakteriell
- Apparat aus Thermoplast

Anschluss:

Schraubklemmen

Schutzart:

IP20

Normen:



geprüft und fertigungsüberwacht

kallysto.line |
.trend | .pro



kallysto.line
komplett 92 x 92 mm



kallysto.trend
komplett 94 x 94 mm



kallysto.pro
komplett 94 x 94 mm

Bezeichnung

Drehschalter für Rauchabzug
16 A 250 V~, resp. 10 A 500 V~
mit Schraubklemmen,
Typ Kraus & Naimer Blue Line

Farbe

Best.Nr.

E-No

Best.Nr.

E-No

Best.Nr.

E-No

Ausschalter

Schema 0/1-polig,
Beschriftung
Deutsch
Einbautiefe 38 mm



WH25181300C

547 031 008

WH26181300C

547 031 208

WH27181300C

547 031 408

Ausschalter

Schema 0/1-polig,
Beschriftung
Französisch
Einbautiefe 38 mm



WH25181400C

547 032 008

WH26181400C

547 032 208

WH27181400C

547 032 408

Ausschalter

Schema 0/1-polig,
Beschriftung
Italienisch
Einbautiefe 38 mm



WH25181500C

547 033 008

WH26181500C

547 033 208

WH27181500C

547 033 408

Befestigungsplatten, Abdeckplatten und Gehäuse für Baukastensysteme und Kombinationen ▶ Seite 255

Zusätzliche Abdeckplattenfarben ▶ Seite 258
kallysto.art ▶ Seite 284

Lieferfarben/-code:

- Ultraweiss, RAL 9010: 00
 - Lichtgrau, RAL 7035: 03
 - Anthrazit, RAL 7024: 04
 - Schwarz, RAL 9005: 05
 - Beige, S2010-Y30R: 07
 - Braun, RAL 8014: 09
- Farben ähnlich RAL-Tönen
(Beige ähnlich NCS-Ton).

▶ Seite 654



Aufputz
Gehäuse 88 x 88 x 54 mm

Best.Nr.	E-No
WH23181300Q	267 034 003

WH23181400Q	267 035 003
--------------------	-------------

WH23181500Q	267 036 003
--------------------	-------------

kallysto.line |
.trend | .pro

Material:

- Front und Abdeckplatte aus Duroplast, halogenfrei, UV-stabil, hochkratzfest und antibakteriell
- Apparat aus Thermoplast

Anschluss:

Schraubklemmen

Schutzart:

IP20

Normen:


geprüft und fertigungsüberwacht


kallysto.line
komplett 92 x 92 mm

kallysto.trend
komplett 94 x 94 mm

kallysto.pro
komplett 94 x 94 mm

Bezeichnung

NOT-AUS Taster mit Verriegelung, 250 V~ mit Schraubklemmen

	Farbe	Best.Nr.	E-No	Best.Nr.	E-No	Best.Nr.	E-No
NOT-AUS Taster mit Verriegelung, 250 V~ Einbautiefe 35 mm, 1 Schliess- und 1 Öffnerkontakt		WH25390200C	547 390 008	WH26390200C	547 390 208	WH27390200C	547 390 408
		WH25390203C	547 390 038	WH26390203C	547 390 238	WH27390203C	547 390 438
		WH25390204C	547 390 048	WH26390204C	547 390 248	WH27390204C	547 390 448
		WH25390205C	547 390 058	WH26390205C	547 390 258	WH27390205C	547 390 458
		WH25390207C	547 390 018	WH26390207C	547 390 218	WH27390207C	547 390 418
		WH25390209C	547 390 098	WH26390209C	547 390 298	WH27390209C	547 390 498
NOT-AUS Schlüssel-Taster mit Verriegelung, 250 V~ mit 2 Schlüsseln, Einbautiefe 35 mm, 1 Schliess- und 1 Öffnerkontakt		WH25390300C	547 380 008	WH27390300C	547 380 408	WH27390300C	547 380 408
		WH25390303C	547 380 038	WH27390303C	547 380 438	WH27390303C	547 380 438
		WH25390304C	547 380 048	WH27390304C	547 380 448	WH27390304C	547 380 448
		WH25390305C	547 380 058	WH27390305C	547 380 458	WH27390305C	547 380 458
		WH25390307C	547 380 018	WH27390307C	547 380 418	WH27390307C	547 380 418
		WH25390309C	547 380 098	WH27390309C	547 380 498	WH27390309C	547 380 498

Befestigungsplatten, Abdeckplatten und Gehäuse für Baukastensysteme und Kombinationen ▶ Seite 255

Zusätzliche Abdeckplattenfarben ▶ Seite 258
kallysto.art ▶ Seite 284

Lieferfarben/-code:

- Ultraweiss, RAL 9010: 00
 - Lichtgrau, RAL 7035: 03
 - Anthrazit, RAL 7024: 04
 - Schwarz, RAL 9005: 05
 - Beige, S2010-Y30R: 07
 - Braun, RAL 8014: 09
- Farben ähnlich RAL-Tönen
(Beige ähnlich NCS-Ton).

▶ Seite 654



Unterputz
für Kombination 60 x 60 mm



Unterputz
Einsatz mit Front 77 x 77 mm



Baukasten - Ersatzteile
Front



Aufputz
Gehäuse 88 x 88 x 64 mm

Best.Nr.	E-No	Best.Nr.	E-No	Best.Nr.	E-No	Best.Nr.	E-No
WH20390200A	547 396 003	WH20390200B	547 393 003	WH20390200H	378 118 003	WH23390200Q	547 391 003
WH20390203A	547 396 033	WH20390203B	547 393 033	WH20390203H	378 118 033	WH23390203Q	547 391 033
WH20390204A	547 396 043	WH20390204B	547 393 043	WH20390204H	378 118 043	WH23390204Q	547 391 043
WH20390205A	547 396 953	WH20390205B	547 393 953	WH20390205H	378 118 953	WH23390205Q	547 391 953
WH20390207A	547 396 913	WH20390207B	547 393 913	WH20390207H	378 118 913	WH23390207Q	547 391 913
WH20390209A	547 396 993	WH20390209B	547 393 993	WH20390209H	378 118 993	WH23390209Q	547 391 993
WH20390300A	547 386 003	WH20390300B	547 383 003	WH20390200H	378 118 003	WH23390300Q	547 381 003
WH20390303A	547 386 033	WH20390303B	547 383 033	WH20390203H	378 118 033	WH23390303Q	547 381 033
WH20390304A	547 386 043	WH20390304B	547 383 043	WH20390204H	378 118 043	WH23390304Q	547 381 043
WH20390305A	547 386 953	WH20390305B	547 383 953	WH20390205H	378 118 953	WH23390305Q	547 381 953
WH20390307A	547 386 913	WH20390307B	547 383 913	WH20390207H	378 118 913	WH23390307Q	547 381 913
WH20390309A	547 386 993	WH20390309B	547 383 993	WH20390209H	378 118 993	WH23390309Q	547 381 993



WH20180100H

Bezeichnung Einbautiefe VPE Best. Nr. E-No

Baukasten, Ersatzteil, Front

- Drehschalter
- 16 A 250 V~, resp. 10 A 500 V~
- mit Schraubklemmen

Front Drehschalter Sch 0, Ultraweiss	38 mm	1	WH20180100H	378 120 003
Front Drehschalter Sch 0, Lichtgrau	38 mm	1	WH20180103H	378 120 033
Front Drehschalter Sch 0, Anthrazit	38 mm	1	WH20180104H	378 120 043
Front Drehschalter Sch 0, Schwarz	38 mm	1	WH20180105H	378 120 953
Front Drehschalter Sch 0, Beige	38 mm	1	WH20180107H	378 120 913
Front Drehschalter Sch 0, Braun	38 mm	1	WH20180109H	378 120 993



WH20180400H

Baukasten, Ersatzteil, Front

- Drehschalter
- 16 A 250 V~, resp. 10 A 500 V~
- mit Schraubklemmen

Front Drehschalter Sch 1, Ultraweiss	38 mm	1	WH20180400H	378 121 003
Front Drehschalter Sch 1, Lichtgrau	38 mm	1	WH20180403H	378 121 033
Front Drehschalter Sch 1, Anthrazit	38 mm	1	WH20180404H	378 121 043
Front Drehschalter Sch 1, Schwarz	38 mm	1	WH20180405H	378 121 953
Front Drehschalter Sch 1, Beige	38 mm	1	WH20180407H	378 121 913
Front Drehschalter Sch 1, Braun	38 mm	1	WH20180409H	378 121 993



WH20180500H

Baukasten, Ersatzteil, Front

- Drehschalter
- 16 A 250 V~, resp. 10 A 500 V~
- mit Schraubklemmen

Front Drehschalter Sch 2, Ultraweiss	38 mm	1	WH20180500H	378 122 003
Front Drehschalter Sch 2, Lichtgrau	38 mm	1	WH20180503H	378 122 033
Front Drehschalter Sch 2, Anthrazit	38 mm	1	WH20180504H	378 122 043
Front Drehschalter Sch 2, Schwarz	38 mm	1	WH20180505H	378 122 953
Front Drehschalter Sch 2, Beige	38 mm	1	WH20180507H	378 122 913
Front Drehschalter Sch 2, Braun	38 mm	1	WH20180509H	378 122 993




WH20180600H

Baukasten, Ersatzteil, Front

- Drehschalter
- 16 A 250 V~, resp. 10 A 500 V~
- mit Schraubklemmen

Front Drehschalter Sch 3, Ultraweiss	38 mm	1	WH20180600H	378 123 003
Front Drehschalter Sch 3, Lichtgrau	38 mm	1	WH20180603H	378 123 033
Front Drehschalter Sch 3, Anthrazit	38 mm	1	WH20180604H	378 123 043
Front Drehschalter Sch 3, Schwarz	38 mm	1	WH20180605H	378 123 953
Front Drehschalter Sch 3, Beige	38 mm	1	WH20180607H	378 123 913
Front Drehschalter Sch 3, Braun	38 mm	1	WH20180609H	378 123 993

Bezeichnung Einbautiefe VPE Best. Nr. E-No



WH20181200H

Baukasten, Ersatzteil, Front

- Drehschalter
- 16 A 250 V~, resp. 10 A 500 V~
- mit Schraubklemmen

Front Drehschalter Sch 5, Ultraweiss	38 mm	1	WH20181200H	378 190 003
Front Drehschalter Sch 5, Lichtgrau	38 mm	1	WH20181203H	378 190 033
Front Drehschalter Sch 5, Anthrazit	38 mm	1	WH20181204H	378 190 043
Front Drehschalter Sch 5, Schwarz	38 mm	1	WH20181205H	378 190 953
Front Drehschalter Sch 5, Beige	38 mm	1	WH20181207H	378 190 913
Front Drehschalter Sch 5, Braun	38 mm	1	WH20181209H	378 190 993



WH20181000H

Baukasten, Ersatzteil, Front

- Drehschalter
- 16 A 250 V~, resp. 10 A 500 V~
- mit Schraubklemmen

Front Drehschalter Sch 2 0-Auto-0-Hand, Ultraweiss	38 mm	1	WH20181000H	378 126 003
Front Drehschalter Sch 2 0-Auto-0-Hand, Lichtgrau	38 mm	1	WH20181003H	378 126 033
Front Drehschalter Sch 2 0-Auto-0-Hand, Anthrazit	38 mm	1	WH20181004H	378 126 043
Front Drehschalter Sch 2 0-Auto-0-Hand, Schwarz	38 mm	1	WH20181005H	378 126 953
Front Drehschalter Sch 2 0-Auto-0-Hand, Beige	38 mm	1	WH20181007H	378 126 913
Front Drehschalter Sch 2 0-Auto-0-Hand, Braun	38 mm	1	WH20181009H	378 126 993



WH20181100H

Baukasten, Ersatzteil, Front

- Drehschalter
- 16 A 250 V~, resp. 10 A 500 V~
- mit Schraubklemmen

Front Drehschalter Sch 2 0-Auto-0-Man, Ultraweiss	38 mm	1	WH20181100H	378 127 003
Front Drehschalter Sch 2 0-Auto-0-Man, Lichtgrau	38 mm	1	WH20181103H	378 127 033
Front Drehschalter Sch 2 0-Auto-0-Man, Anthrazit	38 mm	1	WH20181104H	378 127 043
Front Drehschalter Sch 2 0-Auto-0-Man, Schwarz	38 mm	1	WH20181105H	378 127 953
Front Drehschalter Sch 2 0-Auto-0-Man, Beige	38 mm	1	WH20181107H	378 127 913
Front Drehschalter Sch 2 0-Auto-0-Man, Braun	38 mm	1	WH20181109H	378 127 993



WH20180700H

Bezeichnung	Einbautiefe	VPE	Best. Nr.	E-No
-------------	-------------	-----	-----------	------

Baukasten, Ersatzteil, Front

- Drehschalter
- 16 A 250 V~, resp. 10 A 500 V~
- mit Schraubklemmen

Front Schwenktaster Schliesser weiss, Ultraweiss	38 mm	1	WH20180700H	378 124 003
Front Schwenktaster Schliesser weiss, Lichtgrau	38 mm	1	WH20180703H	378 124 033
Front Schwenktaster Schliesser weiss, Anthrazit	38 mm	1	WH20180704H	378 124 043
Front Schwenktaster Schliesser weiss, Schwarz	38 mm	1	WH20180705H	378 124 953
Front Schwenktaster Schliesser weiss, Beige	38 mm	1	WH20180707H	378 124 913
Front Schwenktaster Schliesser weiss, Braun	38 mm	1	WH20180709H	378 124 993



WH20180900H

Baukasten, Ersatzteil, Front

- Drehschalter
- 16 A 250 V~, resp. 10 A 500 V~
- mit Schraubklemmen

Front Schwenktaster Wechsler, Ultraweiss	38 mm	1	WH20180900H	378 150 003
Front Schwenktaster Wechsler, Lichtgrau	38 mm	1	WH20180903H	378 150 033
Front Schwenktaster Wechsler, Anthrazit	38 mm	1	WH20180904H	378 150 043
Front Schwenktaster Wechsler, Schwarz	38 mm	1	WH20180905H	378 150 953
Front Schwenktaster Wechsler, Beige	38 mm	1	WH20180907H	378 150 913
Front Schwenktaster Wechsler, Braun	38 mm	1	WH20180909H	378 150 993



WH101801F

Bezeichnung	Einbautiefe	VPE	Best. Nr.	E-No
Baukasten, Ersatzteil, Einsatz				
- 16 A 250 V~, resp. 10 A 500 V~ - mit Schraubklemmen				
Ausschalter Schema 0/1-polig	38 mm	1	WH101801F	547 968 003
Ausschalter Schema 0/2-polig	38 mm	1	WH101802F	547 969 003
Ausschalter Schema 0/3-polig	38 mm	1	WH101803F	547 970 003
Umschalter Schema 2/1-polig	38 mm	1	WH101805F	547 972 003
Umschalter Schema 5/1-polig	49 mm	1	WH101812F	547 825 003
Wechselschalter Schema 3/1-polig	38 mm	1	WH101806F	547 973 002
Serieschalter Schema 1/1-polig	38 mm	1	WH101804F	547 971 003
Schwenktaster, Schliesser 1-polig	38 mm	1	WH101807F	547 974 003
Schwenktaster, Schliesser 2-polig	38 mm	1	WH101808F	547 975 003
Schwenktaster, Wechsler	38 mm	1	WH101809F	547 976 003

Material:

- Front und Abdeckplatte aus Duroplast, halogenfrei, UV-stabil, hochkratzfest und antibakteriell
- Apparat aus Thermoplast

Anschluss:

Schraubklemmen

Schutzart:

IP20

Normen:



geprüft und fertigungsüberwacht



kallysto.line
komplett 92 x 92 mm



kallysto.trend
komplett 94 x 94 mm



kallysto.pro
komplett 94 x 94 mm

Bezeichnung

Schlüsseldrehschalter/Schlüsselschwenktaster mit Zylinder, 1065 A mit zwei Schlüsseln, 16 A 250 V~, resp. 10 A 500 V~

	Farbe	Best.Nr.	E-No	Best.Nr.	E-No	Best.Nr.	E-No
Ausschalter Schema 0/1-polig Einbautiefe 63 mm 		WH25184100C	547 101 008	WH26184100C	547 101 208	WH27184100C	547 101 408
		WH25184103C	547 101 038	WH26184103C	547 101 238	WH27184103C	547 101 438
		WH25184104C	547 101 048	WH26184104C	547 101 248	WH27184104C	547 101 448
		WH25184105C	547 101 058	WH26184105C	547 101 258	WH27184105C	547 101 458
		WH25184107C	547 101 018	WH26184107C	547 101 218	WH27184107C	547 101 418
		WH25184109C	547 101 098	WH26184109C	547 101 298	WH27184109C	547 101 498
Schema 0/2-polig Einbautiefe 63 mm 		WH25184200C	547 102 008	WH26184200C	547 102 208	WH27184200C	547 102 408
		WH25184203C	547 102 038	WH26184203C	547 102 238	WH27184203C	547 102 438
		WH25184204C	547 102 048	WH26184204C	547 102 248	WH27184204C	547 102 448
		WH25184205C	547 102 058	WH26184205C	547 102 258	WH27184205C	547 102 458
		WH25184207C	547 102 018	WH26184207C	547 102 218	WH27184207C	547 102 418
		WH25184209C	547 102 098	WH26184209C	547 102 298	WH27184209C	547 102 498
Ausschalter Schema 0/3-polig Einbautiefe 77 mm 		WH25184300C	547 103 008	WH26184300C	547 103 208	WH27184300C	547 103 408
		WH25184303C	547 103 038	WH26184303C	547 103 238	WH27184303C	547 103 438
		WH25184304C	547 103 048	WH26184304C	547 103 248	WH27184304C	547 103 448
		WH25184305C	547 103 058	WH26184305C	547 103 258	WH27184305C	547 103 458
		WH25184307C	547 103 018	WH26184307C	547 103 218	WH27184307C	547 103 418
		WH25184309C	547 103 098	WH26184309C	547 103 298	WH27184309C	547 103 498

- Typ Kraus & Naimer Blue Line, Sicherheitsschloss Zylinder
KABA 8 Typ 1065A

Befestigungsplatten, Abdeckplatten und Gehäuse für
Baukastensysteme und Kombinationen ▶ Seite 255

Zusätzliche Abdeckplattenfarben ▶ Seite 258
kallysto.art ▶ Seite 284

Lieferfarben/-code:

- Ultraweiss, RAL 9010: 00
 - Lichtgrau, RAL 7035: 03
 - Anthrazit, RAL 7024: 04
 - Schwarz, RAL 9005: 05
 - Beige, S2010-Y30R: 07
 - Braun, RAL 8014: 09
- Farben ähnlich RAL-Tönen
(Beige ähnlich NCS-Ton).

▶ Seite 654

kallysto.line | .trend | .pro



Unterputz
für Kombination 60 x 60 mm



Unterputz
Einsatz mit Front 77 x 77 mm

Best.Nr.	E-No	Best.Nr.	E-No
WH20184100A	547 401 003	WH20184100B	547 701 003
WH20184103A	547 401 033	WH20184103B	547 701 033
WH20184104A	547 401 043	WH20184104B	547 701 043
WH20184105A	547 401 953	WH20184105B	547 701 953
WH20184107A	547 401 913	WH20184107B	547 701 913
WH20184109A	547 401 993	WH20184109B	547 701 993
<hr/>			
WH20184200A	547 402 003	WH20184200B	547 702 003
WH20184203A	547 402 033	WH20184203B	547 702 033
WH20184204A	547 402 043	WH20184204B	547 702 043
WH20184205A	547 402 953	WH20184205B	547 702 953
WH20184207A	547 402 913	WH20184207B	547 702 913
WH20184209A	547 402 993	WH20184209B	547 702 993
<hr/>			
WH20184300A	547 403 003	WH20184300B	547 703 003
WH20184303A	547 403 033	WH20184303B	547 703 033
WH20184304A	547 403 043	WH20184304B	547 703 043
WH20184305A	547 403 953	WH20184305B	547 703 953
WH20184307A	547 403 913	WH20184307B	547 703 913
WH20184309A	547 403 993	WH20184309B	547 703 993

Material:

- Front und Abdeckplatte aus Duroplast, halogenfrei, UV-stabil, hochkratzfest und antibakteriell
- Apparat aus Thermoplast

Anschluss:

Schraubklemmen

Schutzart:

IP20

Normen:



geprüft und fertigungsüberwacht



kallysto.line
komplett 92 x 92 mm



kallysto.trend
komplett 94 x 94 mm



kallysto.pro
komplett 94 x 94 mm

Bezeichnung

Schlüsseldrehschalter/Schlüsselschwenktaster mit Zylinder, 1065 A mit zwei Schlüsseln, 16 A 250 V~, resp. 10 A 500 V~

Umschalter

Schema 2/1-polig
Einbautiefe 63 mm



Farbe	Best.Nr.	E-No
	WH25184500C	547 120 008
	WH25184503C	547 120 038
	WH25184504C	547 120 048
	WH25184505C	547 120 058
	WH25184507C	547 120 018
	WH25184509C	547 120 098

Best.Nr.	E-No
WH26184500C	547 120 208
WH26184503C	547 120 238
WH26184504C	547 120 248
WH26184505C	547 120 258
WH26184507C	547 120 218
WH26184509C	547 120 298

Best.Nr.	E-No
WH27184500C	547 120 408
WH27184503C	547 120 438
WH27184504C	547 120 448
WH27184505C	547 120 458
WH27184507C	547 120 418
WH27184509C	547 120 498

Umschalter

Schema 2/1-polig
0-AUT-0-HAND
Einbautiefe 63 mm



	WH25185000C	547 070 008
	WH25185003C	547 070 038
	WH25185004C	547 070 048
	WH25185005C	547 070 058
	WH25185007C	547 070 018
	WH25185009C	547 070 098

WH26185000C	547 070 208
WH26185003C	547 070 238
WH26185004C	547 070 248
WH26185005C	547 070 258
WH26185007C	547 070 218
WH26185009C	547 070 298

WH27185000C	547 070 408
WH27185003C	547 070 438
WH27185004C	547 070 448
WH27185005C	547 070 458
WH27185007C	547 070 418
WH27185009C	547 070 498

Umschalter

Schema 2/1-polig
0-AUT-0-MAN
Einbautiefe 63 mm



	WH25185100C	547 071 008
	WH25185103C	547 071 038
	WH25185104C	547 071 048
	WH25185105C	547 071 058
	WH25185107C	547 071 018
	WH25185109C	547 071 098

WH26185100C	547 071 208
WH26185103C	547 071 238
WH26185104C	547 071 248
WH26185105C	547 071 258
WH26185107C	547 071 218
WH26185109C	547 071 298

WH27185100C	547 071 408
WH27185103C	547 071 438
WH27185104C	547 071 448
WH27185105C	547 071 458
WH27185107C	547 071 418
WH27185109C	547 071 498

- Typ Kraus & Naimer Blue Line, Sicherheitsschloss Zylinder
KABA 8 Typ 1065A

Befestigungsplatten, Abdeckplatten und Gehäuse für
Baukastensysteme und Kombinationen ▶ Seite 255

Zusätzliche Abdeckplattenfarben ▶ Seite 258
kallysto.art ▶ Seite 284

Lieferfarben/-code:

- Ultraweiss, RAL 9010: 00
 - Lichtgrau, RAL 7035: 03
 - Anthrazit, RAL 7024: 04
 - Schwarz, RAL 9005: 05
 - Beige, S2010-Y30R: 07
 - Braun, RAL 8014: 09
- Farben ähnlich RAL-Tönen
(Beige ähnlich NCS-Ton).

▶ Seite 654



Unterputz
für Kombination 60 x 60 mm



Unterputz
Einsatz mit Front 77 x 77 mm

Best.Nr.	E-No	Best.Nr.	E-No
WH20184500A	547 420 003	WH20184500B	547 720 003
WH20184503A	547 420 033	WH20184503B	547 720 033
WH20184504A	547 420 043	WH20184504B	547 720 043
WH20184505A	547 420 953	WH20184505B	547 720 953
WH20184507A	547 420 913	WH20184507B	547 720 913
WH20184509A	547 420 993	WH20184509B	547 720 993
<hr/>			
WH20185000A	547 370 003	WH20185000B	547 670 003
WH20185003A	547 370 033	WH20185003B	547 670 033
WH20185004A	547 370 043	WH20185004B	547 670 043
WH20185005A	547 370 953	WH20185005B	547 670 953
WH20185007A	547 370 913	WH20185007B	547 670 913
WH20185009A	547 370 993	WH20185009B	547 670 993
<hr/>			
WH20185100A	547 371 003	WH20185100B	547 671 003
WH20185103A	547 371 033	WH20185103B	547 671 033
WH20185104A	547 371 043	WH20185104B	547 671 043
WH20185105A	547 371 953	WH20185105B	547 671 953
WH20185107A	547 371 913	WH20185107B	547 671 913
WH20185109A	547 371 993	WH20185109B	547 671 993

Material:

- Front und Abdeckplatte aus Duroplast, halogenfrei, UV-stabil, hochkratzfest und antibakteriell
- Apparat aus Thermoplast

Anschluss:

Schraubklemmen

Schutzart:

IP20

Normen:



geprüft und fertigungsüberwacht



kallysto.line
komplett 92 x 92 mm








kallysto.trend
komplett 94 x 94 mm



kallysto.pro
komplett 94 x 94 mm

Bezeichnung

Schlüsseldrehschalter/Schlüsselschwenktaster mit Zylinder, 1065 A mit zwei Schlüsseln, 16 A 250 V~, resp. 10 A 500 V~

	Farbe	Best.Nr.	E-No	Best.Nr.	E-No	Best.Nr.	E-No
Wechselschalter Schema 3/1-polig Einbautiefe 63 mm 		WH25184600C	547 130 008	WH26184600C	547 130 208	WH27184600C	547 130 408
		WH25184603C	547 130 038	WH26184603C	547 130 238	WH27184603C	547 130 438
		WH25184604C	547 130 048	WH26184604C	547 130 248	WH27184604C	547 130 448
		WH25184605C	547 130 058	WH26184605C	547 130 258	WH27184605C	547 130 458
		WH25184607C	547 130 018	WH26184607C	547 130 218	WH27184607C	547 130 418
		WH25184609C	547 130 098	WH26184609C	547 130 298	WH27184609C	547 130 498
Serienschalter Schema 1/1-polig Einbautiefe 63 mm 		WH25184400C	547 110 008	WH26184400C	547 110 208	WH27184400C	547 110 408
		WH25184403C	547 110 038	WH26184403C	547 110 238	WH27184403C	547 110 438
		WH25184404C	547 110 048	WH26184404C	547 110 248	WH27184404C	547 110 448
		WH25184405C	547 110 058	WH26184405C	547 110 258	WH27184405C	547 110 458
		WH25184407C	547 110 018	WH26184407C	547 110 218	WH27184407C	547 110 418
		WH25184409C	547 110 098	WH26184409C	547 110 298	WH27184409C	547 110 498
Schwenktaster Schliesser 1-polig Einbautiefe 63 mm 		WH25184700C	547 151 008	WH26184700C	547 151 208	WH27184700C	547 151 408
		WH25184703C	547 151 038	WH26184703C	547 151 238	WH27184703C	547 151 438
		WH25184704C	547 151 048	WH26184704C	547 151 248	WH27184704C	547 151 448
		WH25184705C	547 151 058	WH26184705C	547 151 258	WH27184705C	547 151 458
		WH25184707C	547 151 018	WH26184707C	547 151 218	WH27184707C	547 151 418
		WH25184709C	547 151 098	WH26184709C	547 151 298	WH27184709C	547 151 498
Schwenktaster Schliesser 2-polig Einbautiefe 63 mm 		WH25184800C	547 152 008	WH26184800C	547 152 208	WH27184800C	547 152 408
		WH25184803C	547 152 038	WH26184803C	547 152 238	WH27184803C	547 152 438
		WH25184804C	547 152 048	WH26184804C	547 152 248	WH27184804C	547 152 448
		WH25184805C	547 152 058	WH26184805C	547 152 258	WH27184805C	547 152 458
		WH25184807C	547 152 018	WH26184807C	547 152 218	WH27184807C	547 152 418
		WH25184809C	547 152 098	WH26184809C	547 152 298	WH27184809C	547 152 498
Schwenktaster Wechsler, Einbautiefe 63 mm 		WH25184900C	547 161 008	WH26184900C	547 161 208	WH27184900C	547 161 408
		WH25184903C	547 161 038	WH26184903C	547 161 238	WH27184903C	547 161 438
		WH25184904C	547 161 048	WH26184904C	547 161 248	WH27184904C	547 161 448
		WH25184905C	547 161 058	WH26184905C	547 161 258	WH27184905C	547 161 458
		WH25184907C	547 161 018	WH26184907C	547 161 218	WH27184907C	547 161 418
		WH25184909C	547 161 098	WH26184909C	547 161 298	WH27184909C	547 161 498

- Typ Kraus & Naimer Blue Line, Sicherheitsschloss Zylinder
KABA 8 Typ 1065A

Befestigungsplatten, Abdeckplatten und Gehäuse für
Baukastensysteme und Kombinationen ▶ Seite 255

Zusätzliche Abdeckplattenfarben ▶ Seite 258
kallysto.art ▶ Seite 284

Lieferfarben/-code:

- Ultraweiss, RAL 9010: 00
 - Lichtgrau, RAL 7035: 03
 - Anthrazit, RAL 7024: 04
 - Schwarz, RAL 9005: 05
 - Beige, S2010-Y30R: 07
 - Braun, RAL 8014: 09
- Farben ähnlich RAL-Tönen
(Beige ähnlich NCS-Ton).

▶ Seite 654



Unterputz
für Kombination 60 x 60 mm



Unterputz
Einsatz mit Front 77 x 77 mm

Best.Nr.	E-No	Best.Nr.	E-No
WH20184600A	547 430 003	WH20184600B	547 730 003
WH20184603A	547 430 033	WH20184603B	547 730 033
WH20184604A	547 430 043	WH20184604B	547 730 043
WH20184605A	547 430 953	WH20184605B	547 730 953
WH20184607A	547 430 913	WH20184607B	547 730 913
WH20184609A	547 430 993	WH20184609B	547 730 993
WH20184400A	547 410 003	WH20184400B	547 710 003
WH20184403A	547 410 033	WH20184403B	547 710 033
WH20184404A	547 410 043	WH20184404B	547 710 043
WH20184405A	547 410 953	WH20184405B	547 710 953
WH20184407A	547 410 913	WH20184407B	547 710 913
WH20184409A	547 410 993	WH20184409B	547 710 993
WH20184700A	547 451 003	WH20184700B	547 751 003
WH20184703A	547 451 033	WH20184703B	547 751 033
WH20184704A	547 451 043	WH20184704B	547 751 043
WH20184705A	547 451 953	WH20184705B	547 751 953
WH20184707A	547 451 913	WH20184707B	547 751 913
WH20184709A	547 451 993	WH20184709B	547 751 993
WH20184800A	547 452 003	WH20184800B	547 752 003
WH20184803A	547 452 033	WH20184803B	547 752 033
WH20184804A	547 452 043	WH20184804B	547 752 043
WH20184805A	547 452 953	WH20184805B	547 752 953
WH20184807A	547 452 913	WH20184807B	547 752 913
WH20184809A	547 452 993	WH20184809B	547 752 993
WH20184900A	547 461 003	WH20184900B	547 761 003
WH20184903A	547 461 033	WH20184903B	547 761 033
WH20184904A	547 461 043	WH20184904B	547 761 043
WH20184905A	547 461 953	WH20184905B	547 761 953
WH20184907A	547 461 913	WH20184907B	547 761 913
WH20184909A	547 461 993	WH20184909B	547 761 993

Material:

- Front und Abdeckplatte aus Duroplast, halogenfrei, UV-stabil, hochkratzfest und antibakteriell
- Apparat aus Thermoplast

Anschluss:

Schraubklemmen

Schutzart:

IP20

Normen:



geprüft und fertigungsüberwacht



kallysto.line
komplett 92 x 92 mm



kallysto.trend
komplett 94 x 94 mm



kallysto.pro
komplett 94 x 94 mm

Bezeichnung

Schlüsseldrehschalter/Schlüsselschwenktaster ohne Zylinder 16 A 250 V~, resp. 10 A 500 V~

	Farbe	Best.Nr.	E-No	Best.Nr.	E-No	Best.Nr.	E-No
Ausschalter Schema 0/1-polig Einbautiefe 63 mm 		WH25186100C	547 201 008	WH26186100C	547 201 208	WH27186100C	547 201 408
		WH25186103C	547 201 038	WH26186103C	547 201 238	WH27186103C	547 201 438
		WH25186104C	547 201 048	WH26186104C	547 201 248	WH27186104C	547 201 448
		WH25186105C	547 201 058	WH26186105C	547 201 258	WH27186105C	547 201 458
		WH25186107C	547 201 018	WH26186107C	547 201 218	WH27186107C	547 201 418
		WH25186109C	547 201 098	WH26186109C	547 201 298	WH27186109C	547 201 498
Ausschalter Schema 0/2-polig Einbautiefe 63 mm 		WH25186200C	547 202 008	WH26186200C	547 202 208	WH27186200C	547 202 408
		WH25186203C	547 202 038	WH26186203C	547 202 238	WH27186203C	547 202 438
		WH25186204C	547 202 048	WH26186204C	547 202 248	WH27186204C	547 202 448
		WH25186205C	547 202 058	WH26186205C	547 202 258	WH27186205C	547 202 458
		WH25186207C	547 202 018	WH26186207C	547 202 218	WH27186207C	547 202 418
		WH25186209C	547 202 098	WH26186209C	547 202 298	WH27186209C	547 202 498
Ausschalter Schema 0/3-polig Einbautiefe 77 mm 		WH25186300C	547 203 008	WH26186300C	547 203 208	WH27186300C	547 203 408
		WH25186303C	547 203 038	WH26186303C	547 203 238	WH27186303C	547 203 438
		WH25186304C	547 203 048	WH26186304C	547 203 248	WH27186304C	547 203 448
		WH25186305C	547 203 058	WH26186305C	547 203 258	WH27186305C	547 203 458
		WH25186307C	547 203 018	WH26186307C	547 203 218	WH27186307C	547 203 418
		WH25186309C	547 203 098	WH26186309C	547 203 298	WH27186309C	547 203 498

- Typ Kraus & Naimer Blue Line, für Schliessplananlagen z.B.
Kaba 8 -> Typ 1065A, B, D ; Kaba 8, 20, Gemini S und Star
-> Typ 1262 (Nachfolgetyp von 1062) A, B, C, D, und T ; Keso
Typ Nr. 16052.204.00.2H

Befestigungsplatten, Abdeckplatten und Gehäuse für
Baukastensysteme und Kombinationen ▶ Seite 255

Zusätzliche Abdeckplattenfarben ▶ Seite 258
kallysto.art ▶ Seite 284

Lieferfarben/-code:

- Ultraweiss, RAL 9010: 00
 - Lichtgrau, RAL 7035: 03
 - Anthrazit, RAL 7024: 04
 - Schwarz, RAL 9005: 05
 - Beige, S2010-Y30R: 07
 - Braun, RAL 8014: 09
- Farben ähnlich RAL-Tönen
(Beige ähnlich NCS-Ton).

▶ Seite 654



Unterputz
für Kombination 60 x 60 mm



Unterputz
Einsatz mit Front 77 x 77 mm

Best.Nr.	E-No	Best.Nr.	E-No
WH20186100A	547 501 003	WH20186100B	547 801 003
WH20186103A	547 501 033	WH20186103B	547 801 033
WH20186104A	547 501 043	WH20186104B	547 801 043
WH20186105A	547 501 953	WH20186105B	547 801 953
WH20186107A	547 501 913	WH20186107B	547 801 913
WH20186109A	547 501 993	WH20186109B	547 801 993
<hr/>			
WH20186200A	547 502 003	WH20186200B	547 802 003
WH20186203A	547 502 033	WH20186203B	547 802 033
WH20186204A	547 502 043	WH20186204B	547 802 043
WH20186205A	547 502 953	WH20186205B	547 802 953
WH20186207A	547 502 913	WH20186207B	547 802 913
WH20186209A	547 502 993	WH20186209B	547 802 993
<hr/>			
WH20186300A	547 503 003	WH20186300B	547 803 003
WH20186303A	547 503 033	WH20186303B	547 803 033
WH20186304A	547 503 043	WH20186304B	547 803 043
WH20186305A	547 503 953	WH20186305B	547 803 953
WH20186307A	547 503 913	WH20186307B	547 803 913
WH20186309A	547 503 993	WH20186309B	547 803 993

Material:

- Front und Abdeckplatte aus Duroplast, halogenfrei, UV-stabil, hochkratzfest und antibakteriell
- Apparat aus Thermoplast

Anschluss:

Schraubklemmen

Schutzart:

IP20

Normen:



geprüft und fertigungsüberwacht



kallysto.line
komplett 92 x 92 mm



kallysto.trend
komplett 94 x 94 mm



kallysto.pro
komplett 94 x 94 mm

Bezeichnung

Schlüsseldrehschalter/Schlüsselschwenktaster ohne Zylinder 16 A 250 V~, resp. 10 A 500 V~

	Farbe	Best.Nr.	E-No	Best.Nr.	E-No	Best.Nr.	E-No
Umschalter Schema 2/1-polig Einbautiefe 63 mm 		WH25186500C	547 220 008	WH26186500C	547 220 208	WH27186500C	547 220 408
		WH25186503C	547 220 038	WH26186503C	547 220 238	WH27186503C	547 220 438
		WH25186504C	547 220 048	WH26186504C	547 220 248	WH27186504C	547 220 448
		WH25186505C	547 220 058	WH26186505C	547 220 258	WH27186505C	547 220 458
		WH25186507C	547 220 018	WH26186507C	547 220 218	WH27186507C	547 220 418
		WH25186509C	547 220 098	WH26186509C	547 220 298	WH27186509C	547 220 498
Umschalter Schema 2/1-polig 0-AUT-0-HAND Einbautiefe 63 mm 		WH25187000C	547 170 008	WH26187000C	547 170 208	WH27187000C	547 170 408
		WH25187003C	547 170 038	WH26187003C	547 170 238	WH27187003C	547 170 438
		WH25187004C	547 170 048	WH26187004C	547 170 248	WH27187004C	547 170 448
		WH25187005C	547 170 058	WH26187005C	547 170 258	WH27187005C	547 170 458
		WH25187007C	547 170 018	WH26187007C	547 170 218	WH27187007C	547 170 418
		WH25187009C	547 170 098	WH26187009C	547 170 298	WH27187009C	547 170 498
Umschalter Schema 2/1-polig 0-AUT-0-MAN Einbautiefe 63 mm 		WH25187100C	547 171 008	WH26187100C	547 171 208	WH27187100C	547 171 408
		WH25187103C	547 171 038	WH26187103C	547 171 238	WH27187103C	547 171 438
		WH25187104C	547 171 048	WH26187104C	547 171 248	WH27187104C	547 171 448
		WH25187105C	547 171 058	WH26187105C	547 171 258	WH27187105C	547 171 458
		WH25187107C	547 171 018	WH26187107C	547 171 218	WH27187107C	547 171 418
		WH25187109C	547 171 098	WH26187109C	547 171 298	WH27187109C	547 171 498

- Typ Kraus & Naimer Blue Line, für Schliessplananlagen z.B.
Kaba 8 -> Typ 1065A, B, D ; Kaba 8, 20, Gemini S und Star
-> Typ 1262 (Nachfolgetyp von 1062) A, B, C, D, und T ; Keso
Typ Nr. 16052.204.00.2H

Befestigungsplatten, Abdeckplatten und Gehäuse für
Baukastensysteme und Kombinationen ▶ Seite 255

Zusätzliche Abdeckplattenfarben ▶ Seite 258
kallysto.art ▶ Seite 284

Lieferfarben/-code:

- Ultraweiss, RAL 9010: 00
 - Lichtgrau, RAL 7035: 03
 - Anthrazit, RAL 7024: 04
 - Schwarz, RAL 9005: 05
 - Beige, S2010-Y30R: 07
 - Braun, RAL 8014: 09
- Farben ähnlich RAL-Tönen
(Beige ähnlich NCS-Ton).

▶ Seite 654



Unterputz
für Kombination 60 x 60 mm



Unterputz
Einsatz mit Front 77 x 77 mm

Best.Nr.	E-No	Best.Nr.	E-No
WH20186500A	547 520 003	WH20186500B	547 820 003
WH20186503A	547 520 033	WH20186503B	547 820 033
WH20186504A	547 520 043	WH20186504B	547 820 043
WH20186505A	547 520 953	WH20186505B	547 820 953
WH20186507A	547 520 913	WH20186507B	547 820 913
WH20186509A	547 520 993	WH20186509B	547 820 993
<hr/>			
WH20187000A	547 470 003	WH20187000B	547 770 003
WH20187003A	547 470 033	WH20187003B	547 770 033
WH20187004A	547 470 043	WH20187004B	547 770 043
WH20187005A	547 470 953	WH20187005B	547 770 953
WH20187007A	547 470 913	WH20187007B	547 770 913
WH20187009A	547 470 993	WH20187009B	547 770 993
<hr/>			
WH20187100A	547 471 003	WH20187100B	547 771 003
WH20187103A	547 471 033	WH20187103B	547 771 033
WH20187104A	547 471 043	WH20187104B	547 771 043
WH20187105A	547 471 953	WH20187105B	547 771 953
WH20187107A	547 471 913	WH20187107B	547 771 913
WH20187109A	547 471 993	WH20187109B	547 771 993

Material:

- Front und Abdeckplatte aus Duroplast, halogenfrei, UV-stabil, hochkratzfest und antibakteriell
- Apparat aus Thermoplast

Anschluss:

Schraubklemmen

Schutzart:

IP20

Normen:



geprüft und fertigungsüberwacht



kallysto.line
komplett 92 x 92 mm








kallysto.trend
komplett 94 x 94 mm



kallysto.pro
komplett 94 x 94 mm

Bezeichnung







Schlüsseldreheschalter/Schlüsselschwenktaster ohne Zylinder 16 A 250 V~, resp. 10 A 500 V~

	Farbe	Best.Nr.	E-No	Best.Nr.	E-No	Best.Nr.	E-No
Wechselschalter Schema 3/1-polig Einbautiefe 63 mm 		WH25186600C	547 230 008	WH26186600C	547 230 208	WH27186600C	547 230 408
		WH25186603C	547 230 038	WH26186603C	547 230 238	WH27186603C	547 230 438
		WH25186604C	547 230 048	WH26186604C	547 230 248	WH27186604C	547 230 448
		WH25186605C	547 230 058	WH26186605C	547 230 258	WH27186605C	547 230 458
		WH25186607C	547 230 018	WH26186607C	547 230 218	WH27186607C	547 230 418
		WH25186609C	547 230 098	WH26186609C	547 230 298	WH27186609C	547 230 498
Serienschalter Schema 1/1-polig Einbautiefe 63 mm 		WH25186400C	547 210 008	WH26186400C	547 210 208	WH27186400C	547 210 408
		WH25186403C	547 210 038	WH26186403C	547 210 238	WH27186403C	547 210 438
		WH25186404C	547 210 048	WH26186404C	547 210 248	WH27186404C	547 210 448
		WH25186405C	547 210 058	WH26186405C	547 210 258	WH27186405C	547 210 458
		WH25186407C	547 210 018	WH26186407C	547 210 218	WH27186407C	547 210 418
		WH25186409C	547 210 098	WH26186409C	547 210 298	WH27186409C	547 210 498
Schwenktaster Schliesser 1-polig Einbautiefe 63 mm 		WH25186700C	547 251 008	WH26186700C	547 251 208	WH27186700C	547 251 408
		WH25186703C	547 251 038	WH26186703C	547 251 238	WH27186703C	547 251 438
		WH25186704C	547 251 048	WH26186704C	547 251 248	WH27186704C	547 251 448
		WH25186705C	547 251 058	WH26186705C	547 251 258	WH27186705C	547 251 458
		WH25186707C	547 251 018	WH26186707C	547 251 218	WH27186707C	547 251 418
		WH25186709C	547 251 098	WH26186709C	547 251 298	WH27186709C	547 251 498
Schwenktaster Schliesser 2-polig Einbautiefe 63 mm 		WH25186800C	547 252 008	WH26186800C	547 252 208	WH27186800C	547 252 408
		WH25186803C	547 252 038	WH26186803C	547 252 238	WH27186803C	547 252 438
		WH25186804C	547 252 048	WH26186804C	547 252 248	WH27186804C	547 252 448
		WH25186805C	547 252 058	WH26186805C	547 252 258	WH27186805C	547 252 458
		WH25186807C	547 252 018	WH26186807C	547 252 218	WH27186807C	547 252 418
		WH25186809C	547 252 098	WH26186809C	547 252 298	WH27186809C	547 252 498
Schwenktaster Wechsler, Einbautiefe 63 mm 		WH25186900C	547 261 008	WH26186900C	547 261 208	WH27186900C	547 261 408
		WH25186903C	547 261 038	WH26186903C	547 261 238	WH27186903C	547 261 438
		WH25186904C	547 261 048	WH26186904C	547 261 248	WH27186904C	547 261 448
		WH25186905C	547 261 058	WH26186905C	547 261 258	WH27186905C	547 261 458
		WH25186907C	547 261 018	WH26186907C	547 261 218	WH27186907C	547 261 418
		WH25186909C	547 261 098	WH26186909C	547 261 298	WH27186909C	547 261 498

- Typ Kraus & Naimer Blue Line, für Schliessplananlagen z.B.
Kaba 8 -> Typ 1065A, B, D ; Kaba 8, 20, Gemini S und Star
-> Typ 1262 (Nachfolgetyp von 1062) A, B, C, D, und T ; Keso
Typ Nr. 16052.204.00.2H

Befestigungsplatten, Abdeckplatten und Gehäuse für
Baukastensysteme und Kombinationen ▶ Seite 255

Zusätzliche Abdeckplattenfarben ▶ Seite 258
kallysto.art ▶ Seite 284

Lieferfarben/-code:
Ultraweiss, RAL 9010:  00
Lichtgrau, RAL 7035:  03
Anthrazit, RAL 7024:  04
Schwarz, RAL 9005:  05
Beige, S2010-Y30R:  07
Braun, RAL 8014:  09
Farben ähnlich RAL-Tönen
(Beige ähnlich NCS-Ton).

▶ Seite 654

kallysto.line |
.trend | .pro



Unterputz
für Kombination 60 x 60 mm



Unterputz
Einsatz mit Front 77 x 77 mm

Best.Nr.	E-No	Best.Nr.	E-No
WH20186600A	547 530 003	WH20186600B	547 830 003
WH20186603A	547 530 033	WH20186603B	547 830 033
WH20186604A	547 530 043	WH20186604B	547 830 043
WH20186605A	547 530 953	WH20186605B	547 830 953
WH20186607A	547 530 913	WH20186607B	547 830 913
WH20186609A	547 530 993	WH20186609B	547 830 993
WH20186400A	547 510 003	WH20186400B	547 810 003
WH20186403A	547 510 033	WH20186403B	547 810 033
WH20186404A	547 510 043	WH20186404B	547 810 043
WH20186405A	547 510 953	WH20186405B	547 810 953
WH20186407A	547 510 913	WH20186407B	547 810 913
WH20186409A	547 510 993	WH20186409B	547 810 993
WH20186700A	547 551 003	WH20186700B	547 851 003
WH20186703A	547 551 033	WH20186703B	547 851 033
WH20186704A	547 551 043	WH20186704B	547 851 043
WH20186705A	547 551 953	WH20186705B	547 851 953
WH20186707A	547 551 913	WH20186707B	547 851 913
WH20186709A	547 551 993	WH20186709B	547 851 993
WH20186800A	547 552 003	WH20186800B	547 852 003
WH20186803A	547 552 033	WH20186803B	547 852 033
WH20186804A	547 552 043	WH20186804B	547 852 043
WH20186805A	547 552 953	WH20186805B	547 852 953
WH20186807A	547 552 913	WH20186807B	547 852 913
WH20186809A	547 552 993	WH20186809B	547 852 993
WH20186900A	547 561 003	WH20186900B	547 861 003
WH20186903A	547 561 033	WH20186903B	547 861 033
WH20186904A	547 561 043	WH20186904B	547 861 043
WH20186905A	547 561 953	WH20186905B	547 861 953
WH20186907A	547 561 913	WH20186907B	547 861 913
WH20186909A	547 561 993	WH20186909B	547 861 993




WH20184100H

Bezeichnung Einbautiefe VPE Best. Nr. E-No

Baukasten, Ersatzteil, Front

- Schlüsseldrehschalter/Schlüsselschwenktaster mit Zylinder

Front Schlüsselschalter Sch 0, Ultraweiss	63 mm	1	WH20184100H	378 128 003
Front Schlüsselschalter Sch 0, Lichtgrau	63 mm	1	WH20184103H	378 128 033
Front Schlüsselschalter Sch 0, Anthrazit	63 mm	1	WH20184104H	378 128 043
Front Schlüsselschalter Sch 0, Schwarz	63 mm	1	WH20184105H	378 128 953
Front Schlüsselschalter Sch 0, Beige	63 mm	1	WH20184107H	378 128 913
Front Schlüsselschalter Sch 0, Braun	63 mm	1	WH20184109H	378 128 993



WH20184400H

Baukasten, Ersatzteil, Front

- Schlüsseldrehschalter/Schlüsselschwenktaster mit Zylinder

Front Schlüsselschalter Sch 1, Ultraweiss	38 mm	1	WH20184400H	378 129 003
Front Schlüsselschalter Sch 1, Lichtgrau	38 mm	1	WH20184403H	378 129 033
Front Schlüsselschalter Sch 1, Anthrazit	38 mm	1	WH20184404H	378 129 043
Front Schlüsselschalter Sch 1, Schwarz	38 mm	1	WH20184405H	378 129 953
Front Schlüsselschalter Sch 1, Beige	38 mm	1	WH20184407H	378 129 913
Front Schlüsselschalter Sch 1, Braun	38 mm	1	WH20184409H	378 129 993



WH20184500H

Baukasten, Ersatzteil, Front

- Schlüsseldrehschalter/Schlüsselschwenktaster mit Zylinder

Front Schlüsselschalter Sch 2, Ultraweiss	38 mm	1	WH20184500H	378 130 003
Front Schlüsselschalter Sch 2, Lichtgrau	38 mm	1	WH20184503H	378 130 033
Front Schlüsselschalter Sch 2, Anthrazit	38 mm	1	WH20184504H	378 130 043
Front Schlüsselschalter Sch 2, Schwarz	38 mm	1	WH20184505H	378 130 953
Front Schlüsselschalter Sch 2, Beige	38 mm	1	WH20184507H	378 130 913
Front Schlüsselschalter Sch 2, Braun	38 mm	1	WH20184509H	378 130 993



WH20184600H

Baukasten, Ersatzteil, Front

- Schlüsseldrehschalter/Schlüsselschwenktaster mit Zylinder

Front Schlüsselschalter Sch 3, Ultraweiss	38 mm	1	WH20184600H	378 131 003
Front Schlüsselschalter Sch 3, Lichtgrau	38 mm	1	WH20184603H	378 131 033
Front Schlüsselschalter Sch 3, Anthrazit	38 mm	1	WH20184604H	378 131 043
Front Schlüsselschalter Sch 3, Schwarz	38 mm	1	WH20184605H	378 131 953
Front Schlüsselschalter Sch 3, Beige	38 mm	1	WH20184607H	378 131 913
Front Schlüsselschalter Sch 3, Braun	38 mm	1	WH20184609H	378 131 993



WH20185000H

Bezeichnung Einbautiefe VPE Best. Nr. E-No

Baukasten, Ersatzteil, Front

- Schlüsseldrehschalter/Schlüsselschwenktaster mit Zylinder

Front Schlüsselschalter Sch 2 0-Auto-0-Hand, Ultraweiss	38 mm	1	WH20185000H	378 134 003
Front Schlüsselschalter Sch 2 0-Auto-0-Hand, Lichtgrau	38 mm	1	WH20185003H	378 134 033
Front Schlüsselschalter Sch 2 0-Auto-0-Hand, Anthrazit	38 mm	1	WH20185004H	378 134 043
Front Schlüsselschalter Sch 2 0-Auto-0-Hand, Schwarz	38 mm	1	WH20185005H	378 134 953
Front Schlüsselschalter Sch 2 0-Auto-0-Hand, Beige	38 mm	1	WH20185007H	378 134 913
Front Schlüsselschalter Sch 2 0-Auto-0-Hand, Braun	38 mm	1	WH20185009H	378 134 993




WH20185100H

Baukasten, Ersatzteil, Front

- Schlüsseldrehschalter/Schlüsselschwenktaster mit Zylinder

Front Schlüsselschalter Sch 2 0-Auto-0-Man, Ultraweiss	38 mm	1	WH20185100H	378 135 003
Front Schlüsselschalter Sch 2 0-Auto-0-Man, Lichtgrau	38 mm	1	WH20185103H	378 135 033
Front Schlüsselschalter Sch 2 0-Auto-0-Man, Anthrazit	38 mm	1	WH20185104H	378 135 043
Front Schlüsselschalter Sch 2 0-Auto-0-Man, Schwarz	38 mm	1	WH20185105H	378 135 953
Front Schlüsselschalter Sch 2 0-Auto-0-Man, Beige	38 mm	1	WH20185107H	378 135 913
Front Schlüsselschalter Sch 2 0-Auto-0-Man, Braun	38 mm	1	WH20185109H	378 135 993




WH20184700H

Baukasten, Ersatzteil, Front

- Schlüsseldrehschalter/Schlüsselschwenktaster mit Zylinder

Front Schlüsselschwenktaster Schliesser, Ultraweiss	38 mm	1	WH20184700H	378 132 003
Front Schlüsselschwenktaster Schliesser, Lichtgrau	38 mm	1	WH20184703H	378 132 033
Front Schlüsselschwenktaster Schliesser, Anthrazit	38 mm	1	WH20184704H	378 132 043
Front Schlüsselschwenktaster Schliesser, Schwarz	38 mm	1	WH20184705H	378 132 953
Front Schlüsselschwenktaster Schliesser, Beige	38 mm	1	WH20184707H	378 132 913
Front Schlüsselschwenktaster Schliesser, Braun	38 mm	1	WH20184709H	378 132 993

kallysto.line |
.trend | .pro



WH20184900H

Bezeichnung	Einbautiefe	VPE	Best. Nr.	E-No
-------------	-------------	-----	-----------	------

Baukasten, Ersatzteil, Front

- Schlüsseldrehschalter/Schlüsselschwenktaster mit Zylinder

Front Schlüsselschwenktaster Wechsler, Ultraweiss	38 mm	1	WH20184900H	378 133 003
Front Schlüsselschwenktaster Wechsler, Lichtgrau	38 mm	1	WH20184903H	378 133 033
Front Schlüsselschwenktaster Wechsler, Anthrazit	38 mm	1	WH20184904H	378 133 043
Front Schlüsselschwenktaster Wechsler, Schwarz	38 mm	1	WH20184905H	378 133 953
Front Schlüsselschwenktaster Wechsler, Beige	38 mm	1	WH20184907H	378 133 913
Front Schlüsselschwenktaster Wechsler, Braun	38 mm	1	WH20184909H	378 133 993



WH101841F

Baukasten, Ersatzteil, Einsatz

- Schlüsseldrehschalter/Schlüsselschwenktaster mit Zylinder
- 16 A 250 V~, resp. 10 A 500 V~
- mit Schraubklemmen

Bezeichnung	Einbautiefe	VPE	Best. Nr.	E-No
Ausschalter Schema 0/1-polig	63 mm	1	WH101841F	547 977 003
Ausschalter Schema 0/2-polig	63 mm	1	WH101842F	547 978 003
Ausschalter Schema 0/3-polig	77 mm	1	WH101843F	547 979 003
Umschalter Schema 2/1-polig	63 mm	1	WH101845F	547 981 003
Wechselschalter Schema 3/1-polig	63 mm	1	WH101846F	547 982 002
Serieschalter Schema 1/1-polig	63 mm	1	WH101844F	547 980 003
Schwenktaster, Schliesser 1-polig	63 mm	1	WH101847F	547 983 003
Schwenktaster, Schliesser 1-polig	63 mm	1	WH101848F	547 984 003
Schwenktaster, Wechsler	63 mm	1	WH101849F	547 985 003



WH101861F

Baukasten, Ersatzteil, Einsatz

- Schlüsseldrehschalter/Schlüsselschwenktaster ohne Zylinder
- 16 A 250 V~, resp. 10 A 500 V~
- mit Schraubklemmen

Bezeichnung	Einbautiefe	VPE	Best. Nr.	E-No
Ausschalter Schema 0/1-polig	63 mm	1	WH101861F	547 986 003
Ausschalter Schema 0/2-polig	63 mm	1	WH101862F	547 987 003
Ausschalter Schema 0/3-polig	77 mm	1	WH101863F	547 988 003
Umschalter Schema 2/1-polig	63 mm	1	WH101865F	547 990 003
Wechselschalter Schema 3/1-polig	63 mm	1	WH101866F	547 991 002
Serieschalter Schema 1/1-polig	63 mm	1	WH101864F	547 989 003
Schwenktaster, Schliesser 1-polig	63 mm	1	WH101867F	547 992 003
Schwenktaster, Schliesser 1-polig	63 mm	1	WH101868F	547 993 003
Schwenktaster, Wechsler	63 mm	1	WH101869F	547 994 003

Material:

- Front und Abdeckplatte aus Duroplast, halogenfrei, UV-stabil, hochkratzfest und antibakteriell
- Apparat aus Thermoplast

Anschluss:

Stecktechnik quickconnect oder Schraubklemmen

Schutzart:

IP20

Normen:


geprüft und fertigungsüberwacht

 kallysto.line |
 .trend | .pro


kallysto.line
komplett 92 x 92 mm



kallysto.trend
komplett 94 x 94 mm



kallysto.pro
komplett 94 x 94 mm

Bezeichnung

Einbautiefe 23 mm

	Farbe	Best.Nr.	E-No	Best.Nr.	E-No	Best.Nr.	E-No
Storenschalter 10 A 250 V~		WH25191300C	546 552 008	WH26191300C	546 552 208	WH27191300C	546 552 408
		WH25191303C	546 552 038	WH26191303C	546 552 238	WH27191303C	546 552 438
		WH25191304C	546 552 048	WH26191304C	546 552 248	WH27191304C	546 552 448
		WH25191305C	546 552 058	WH26191305C	546 552 258	WH27191305C	546 552 458
		WH25191307C	546 552 018	WH26191307C	546 552 218	WH27191307C	546 552 418
		WH25191309C	546 552 098	WH26191309C	546 552 298	WH27191309C	546 552 498
Storentaster 10 A 250 V~		WH25191400C	546 652 008	WH26191400C	546 652 208	WH27191400C	546 652 408
		WH25191403C	546 652 038	WH26191403C	546 652 238	WH27191403C	546 652 438
		WH25191404C	546 652 048	WH26191404C	546 652 248	WH27191404C	546 652 448
		WH25191405C	546 652 058	WH26191405C	546 652 258	WH27191405C	546 652 458
		WH25191407C	546 652 018	WH26191407C	546 652 218	WH27191407C	546 652 418
		WH25191409C	546 652 098	WH26191409C	546 652 298	WH27191409C	546 652 498

Befestigungsplatten, Abdeckplatten und Gehäuse für Baukastensysteme und Kombinationen ▶ Seite 255

Zusätzliche Abdeckplattenfarben ▶ Seite 258
kallysto.art ▶ Seite 284

Lieferfarben/-code:

- Ultraweiss, RAL 9010: 00
 - Lichtgrau, RAL 7035: 03
 - Anthrazit, RAL 7024: 04
 - Schwarz, RAL 9005: 05
 - Beige, S2010-Y30R: 07
 - Braun, RAL 8014: 09
- Farben ähnlich RAL-Tönen
(Beige ähnlich NCS-Ton).

▶ Seite 654



Unterputz
für Kombination 60 x 60 mm



Unterputz
Einsatz mit Front 77 x 77 mm



Aufputz
Gehäuse 88 x 88 x 54 mm

Best.Nr.	E-No	Best.Nr.	E-No	Best.Nr.	E-No
WH20191300A	546 559 003	WH20191300B	546 556 003	WH23191300Q	267 557 003
WH20191303A	546 559 033	WH20191303B	546 556 033	WH23191303Q	267 557 033
WH20191304A	546 559 043	WH20191304B	546 556 043	WH23191304Q	267 557 043
WH20191305A	546 559 953	WH20191305B	546 556 953	WH23191305Q	267 557 953
WH20191307A	546 559 913	WH20191307B	546 556 913	WH23191307Q	267 557 913
WH20191309A	546 559 993	WH20191309B	546 556 993	WH23191309Q	267 557 993
<hr/>					
WH20191400A	546 659 003	WH20191400B	546 656 003	WH23191400Q	267 657 003
WH20191403A	546 659 033	WH20191403B	546 656 033	WH23191403Q	267 657 033
WH20191404A	546 659 043	WH20191404B	546 656 043	WH23191404Q	267 657 043
WH20191405A	546 659 953	WH20191405B	546 656 953	WH23191405Q	267 657 953
WH20191407A	546 659 913	WH20191407B	546 656 913	WH23191407Q	267 657 913
WH20191409A	546 659 993	WH20191409B	546 656 993	WH23191409Q	267 657 993

Material:

- Front und Abdeckplatte aus Duroplast, halogenfrei, UV-stabil, hochkratzfest und antibakteriell
- Apparat aus Thermoplast

Anschluss:

Stecktechnik quickconnect oder Schraubklemmen

Schutzart:

IP20

Normen:



geprüft und fertigungsüberwacht



kallysto.line
komplett 92 x 92 mm



kallysto.trend
komplett 94 x 94 mm



kallysto.pro
komplett 94 x 94 mm

Bezeichnung

Einbautiefe 27 mm

	Farbe	Best.Nr.	E-No	Best.Nr.	E-No	Best.Nr.	E-No
Doppel Storenschalter 10 A 250 V~		WH25191700C	546 572 008	WH26191700C	546 572 208	WH27191700C	546 572 408
		WH25191703C	546 572 038	WH26191703C	546 572 238	WH27191703C	546 572 438
		WH25191704C	546 572 048	WH26191704C	546 572 248	WH27191704C	546 572 448
		WH25191705C	546 572 058	WH26191705C	546 572 258	WH27191705C	546 572 458
		WH25191707C	546 572 018	WH26191707C	546 572 218	WH27191707C	546 572 418
		WH25191709C	546 572 098	WH26191709C	546 572 298	WH27191709C	546 572 498
Doppel Storentaster 10 A 250 V~		WH25191800C	546 672 008	WH26191800C	546 672 208	WH27191800C	546 672 408
		WH25191803C	546 672 038	WH26191803C	546 672 238	WH27191803C	546 672 438
		WH25191804C	546 672 048	WH26191804C	546 672 248	WH27191804C	546 672 448
		WH25191805C	546 672 058	WH26191805C	546 672 258	WH27191805C	546 672 458
		WH25191807C	546 672 018	WH26191807C	546 672 218	WH27191807C	546 672 418
		WH25191809C	546 672 098	WH26191809C	546 672 298	WH27191809C	546 672 498

Befestigungsplatten, Abdeckplatten und Gehäuse für Baukastensysteme und Kombinationen ▶ Seite 255

Zusätzliche Abdeckplattenfarben ▶ Seite 258
kallysto.art ▶ Seite 284

Lieferfarben/-code:

- Ultraweiss, RAL 9010: 00
 - Lichtgrau, RAL 7035: 03
 - Anthrazit, RAL 7024: 04
 - Schwarz, RAL 9005: 05
 - Beige, S2010-Y30R: 07
 - Braun, RAL 8014: 09
- Farben ähnlich RAL-Tönen
(Beige ähnlich NCS-Ton).

▶ Seite 654



Unterputz
für Kombination 60 x 60 mm



Unterputz
Einsatz mit Front 77 x 77 mm



Aufputz
Gehäuse 88 x 88 x 54 mm

Best.Nr.	E-No	Best.Nr.	E-No	Best.Nr.	E-No
WH20191700A	546 579 003	WH20191700B	546 576 003	WH23191700Q	267 577 003
WH20191703A	546 579 033	WH20191703B	546 576 033	WH23191703Q	267 577 033
WH20191704A	546 579 043	WH20191704B	546 576 043	WH23191704Q	267 577 043
WH20191705A	546 579 953	WH20191705B	546 576 953	WH23191705Q	267 577 953
WH20191707A	546 579 913	WH20191707B	546 576 913	WH23191707Q	267 577 913
WH20191709A	546 579 993	WH20191709B	546 576 993	WH23191709Q	267 577 993
WH20191800A	546 679 003	WH20191800B	546 676 003	WH23191800Q	267 776 003
WH20191803A	546 679 033	WH20191803B	546 676 033	WH23191803Q	267 776 033
WH20191804A	546 679 043	WH20191804B	546 676 043	WH23191804Q	267 776 043
WH20191805A	546 679 953	WH20191805B	546 676 953	WH23191805Q	267 776 953
WH20191807A	546 679 913	WH20191807B	546 676 913	WH23191807Q	267 776 913
WH20191809A	546 679 993	WH20191809B	546 676 993	WH23191809Q	267 776 993

Bezeichnung	Einbautiefe	VPE	Best. Nr.	E-No
-------------	-------------	-----	-----------	------



WH20191300H

Baukasten, Ersatzteil, Front

Front Stoenschalter/-taster, Ultraweiss	23 mm	1	WH20191300H	378 159 003
Front Stoenschalter/-taster, Lichtgrau	23 mm	1	WH20191303H	378 159 033
Front Stoenschalter/-taster, Anthrazit	23 mm	1	WH20191304H	378 159 043
Front Stoenschalter/-taster, Schwarz	23 mm	1	WH20191305H	378 159 953
Front Stoenschalter/-taster, Beige	23 mm	1	WH20191307H	378 159 913
Front Stoenschalter/-taster, Braun	23 mm	1	WH20191309H	378 159 993



WH20191700H

Baukasten, Ersatzteil, Front

Front Doppelstoenschalter/-taster, Ultraweiss	27 mm	1	WH20191700H	378 189 003
Front Doppelstoenschalter/-taster, Lichtgrau	27 mm	1	WH20191703H	378 189 033
Front Doppelstoenschalter/-taster, Anthrazit	27 mm	1	WH20191704H	378 189 043
Front Doppelstoenschalter/-taster, Schwarz	27 mm	1	WH20191705H	378 189 953
Front Doppelstoenschalter/-taster, Beige	27 mm	1	WH20191707H	378 189 913
Front Doppelstoenschalter/-taster, Braun	27 mm	1	WH20191709H	378 189 993



WH20291300Z

Baukasten, Ersatzteil, Zwischenrahmen

- steckbar mittels Feder
- Innen: 45x45mm, z.B. für Stoenschalter)

Zwischenrahmen steckbar, Ultraweiss		1	WH20291300Z	377 098 003
Zwischenrahmen steckbar, Lichtgrau		1	WH20291303Z	377 098 033
Zwischenrahmen steckbar, Anthrazit		1	WH20291304Z	377 098 043
Zwischenrahmen steckbar, Schwarz		1	WH20291305Z	377 098 953
Zwischenrahmen steckbar, Beige		1	WH20291307Z	377 098 913
Zwischenrahmen steckbar, Braun		1	WH20291309Z	377 098 993



WH20200500H

Baukasten, Ersatzteil, Front

Front Tapparello, Ultraweiss	33 mm	1	WH20200500H	378 138 003
Front Tapparello, Lichtgrau	33 mm	1	WH20200503H	378 138 033
Front Tapparello, Anthrazit	33 mm	1	WH20200504H	378 138 043
Front Tapparello, Schwarz	33 mm	1	WH20200505H	378 138 953
Front Tapparello, Beige	33 mm	1	WH20200507H	378 138 913
Front Tapparello, Braun	33 mm	1	WH20200509H	378 138 993



WH20191000H

Baukasten, Ersatzteil, Front

Front Storendrehtaster/-schalter, Ultraweiss	34 mm	1	WH20191000H	378 446 003
Front Storendrehtaster/-schalter, Lichtgrau	34 mm	1	WH20191003H	378 446 033
Front Storendrehtaster/-schalter, Anthrazit	34 mm	1	WH20191004H	378 446 043
Front Storendrehtaster/-schalter, Schwarz	34 mm	1	WH20191005H	378 446 953
Front Storendrehtaster/-schalter, Beige	34 mm	1	WH20191007H	378 446 913
Front Storendrehtaster/-schalter, Braun	34 mm	1	WH20191009H	378 446 993

Bezeichnung Einbautiefe VPE **Best. Nr.** E-No



WH101913F

Baukasten, Ersatzteil, Einsatz

- 10 A 250 V~
- mit Steckklemmen

Storenschalter	23 mm	1	WH101913F	546 557 003
Storentaster	23 mm	1	WH101914F	546 657 003



WH101917F

Baukasten, Ersatzteil, Einsatz

- 10 A 250 V~
- mit Steckklemmen

Doppel Storenschalter	27 mm	1	WH101917F	546 577 103
Doppel Storentaster	27 mm	1	WH101918F	546 667 103



WH109902E

Befestigungsring

- geeignet für Storenschalter/Taster einfach, LED-Signalisation, Schuko-Steckdosen, Etc

Befestigungsring für 45x45 Einsätze		1	WH109902E	303 190 003
Befestigungsring mit Befestigungsplatte für 45x45 Einsätze		1	WH109901F	303 180 003



WH109901F

Material:

- Front und Abdeckplatte aus Duroplast, halogenfrei, UV-stabil, hochkratzfest und antibakteriell
- Apparat aus Thermoplast

Anschluss:

Stecktechnik quickconnect oder Schraubklemmen

Schutzart:

IP20

Normen:



geprüft und fertigungsüberwacht



kallysto.line
komplett 92 x 92 mm



kallysto.trend
komplett 94 x 94 mm



kallysto.pro
komplett 94 x 94 mm

Bezeichnung

	Farbe	Best.Nr.	E-No	Best.Nr.	E-No	Best.Nr.	E-No
Universal Drehdimmer LED 250V mit Schraubklemmen 20-400W ohmisch / 4-400VA induktiv/kapazitiv / 3-90 W/VA LED-Lampen / Anschluss von Nebenstellen möglich		WH25430200C	548 820 008	WH26430200C	548 820 208	WH27430200C	548 820 408
		WH25430203C	548 820 038	WH26430203C	548 820 238	WH27430203C	548 820 438
		WH25430204C	548 820 048	WH26430204C	548 820 248	WH27430204C	548 820 448
		WH25430205C	548 820 058	WH26430205C	548 820 258	WH27430205C	548 820 458
		WH25430207C	548 820 018	WH26430207C	548 820 218	WH27430207C	548 820 418
		WH25430209C	548 820 098	WH26430209C	548 820 298	WH27430209C	548 820 498
Nebenstelle Drehdimmer mit Schraubklemmen zu Universal Drehdimmer LED WHxx4302xxX		WH25430300C	548 840 008	WH26430300C	548 840 208	WH27430300C	548 840 408
		WH25430303C	548 840 038	WH26430303C	548 840 238	WH27430303C	548 840 438
		WH25430304C	548 840 048	WH26430304C	548 840 248	WH27430304C	548 840 448
		WH25430305C	548 840 058	WH26430305C	548 840 258	WH27430305C	548 840 458
		WH25430307C	548 840 018	WH26430307C	548 840 218	WH27430307C	548 840 418
		WH25430309C	548 840 098	WH26430309C	548 840 298	WH27430309C	548 840 498
LED-/Standard-Drehdimmer 250 V~ mit Steckklemmen Einbautiefe 33 mm Phasenanschnitt LED 3 - 85 W / Ohmisch (R) 20 - 250 W / Induktiv (L) 20 - 250 VA		WH25340600C	548 730 008	WH26340600C	548 730 208	WH27340600C	548 730 408
		WH25340603C	548 730 038	WH26340603C	548 730 238	WH27340603C	548 730 438
		WH25340604C	548 730 048	WH26340604C	548 730 248	WH27340604C	548 730 448
		WH25340605C	548 730 058	WH26340605C	548 730 258	WH27340605C	548 730 458
		WH25340607C	548 730 018	WH26340607C	548 730 218	WH27340607C	548 730 418
		WH25340609C	548 730 098	WH26340609C	548 730 298	WH27340609C	548 730 498

Befestigungsplatten, Abdeckplatten und Gehäuse für Baukastensysteme und Kombinationen ▶ Seite 255

Zusätzliche Abdeckplattenfarben ▶ Seite 258
kallysto.art ▶ Seite 284

Lieferfarben/-code:

- Ultraweiss, RAL 9010: 00
 - Lichtgrau, RAL 7035: 03
 - Anthrazit, RAL 7024: 04
 - Schwarz, RAL 9005: 05
 - Beige, S2010-Y30R: 07
 - Braun, RAL 8014: 09
- Farben ähnlich RAL-Tönen
(Beige ähnlich NCS-Ton).

▶ Seite 654



Unterputz
für Kombination 60 x 60 mm



Unterputz
Einsatz mit Front 77 x 77 mm



Aufputz
Gehäuse 88 x 88 x 54 mm

Best.Nr.	E-No	Best.Nr.	E-No	Best.Nr.	E-No
WH20430200A	548 826 003	WH20430200B	548 823 203	WH23430200Q	548 821 003
WH20430203A	548 826 033	WH20430203B	548 823 033	WH23430203Q	548 821 033
WH20430204A	548 826 043	WH20430204B	548 823 043	WH23430204Q	548 821 043
WH20430205A	548 826 953	WH20430205B	548 823 953	WH23430205Q	548 821 953
WH20430207A	548 826 913	WH20430207B	548 823 913	WH23430207Q	548 821 913
WH20430209A	548 826 993	WH20430209B	548 823 993	WH23430209Q	548 821 993
WH20430300A	548 846 003	WH20430300B	548 843 203	WH23430300Q	548 841 003
WH20430303A	548 846 033	WH20430303B	548 843 033	WH23430303Q	548 841 033
WH20430304A	548 846 043	WH20430304B	548 843 043	WH23430304Q	548 841 043
WH20430305A	548 846 953	WH20430305B	548 843 953	WH23430305Q	548 841 953
WH20430307A	548 846 913	WH20430307B	548 843 913	WH23430307Q	548 841 913
WH20430309A	548 846 993	WH20430309B	548 843 993	WH23430309Q	548 841 993
WH20340600A	548 736 003	WH20340600B	548 733 003	WH23340600Q	548 732 003
WH20340603A	548 736 033	WH20340603B	548 733 033	WH23340603Q	548 732 033
WH20340604A	548 736 043	WH20340604B	548 733 043	WH23340604Q	548 732 053
WH20340605A	548 736 953	WH20340605B	548 733 953	WH23340605Q	548 732 953
WH20340607A	548 736 913	WH20340607B	548 733 913	WH23340607Q	548 732 913
WH20340609A	548 736 993	WH20340609B	548 733 993	WH23340609Q	548 732 993

Material:

- Front und Abdeckplatte aus Duroplast, halogenfrei, UV-stabil, hochkratzfest und antibakteriell
- Apparat aus Thermoplast

Anschluss:

Stecktechnik quickconnect oder Schraubklemmen

Schutzart:

IP20

Normen:

geprüft und fertigungsüberwacht


kallysto.line
 komplett 92 x 92 mm

kallysto.trend
 komplett 94 x 94 mm

kallysto.pro
 komplett 94 x 94 mm

Bezeichnung

 Drehdimmer
 250 V~
 mit Schraubklemmen
 Einbautiefe 33 mm

**Drehdimmer
Phasenanschnitt
60-600 W /
20-500 VA**


Farbe	Best.Nr.	E-No
	WH25340700C	548 420 008
	WH25340703C	548 420 038
	WH25340704C	548 420 048
	WH25340705C	548 420 058
	WH25340707C	548 420 018
	WH25340709C	548 420 098

Best.Nr.	E-No
WH26340700C	548 420 208
WH26340703C	548 420 238
WH26340704C	548 420 248
WH26340705C	548 420 258
WH26340707C	548 420 218
WH26340709C	548 420 298

Best.Nr.	E-No
WH27340700C	548 420 408
WH27340703C	548 420 438
WH27340704C	548 420 448
WH27340705C	548 420 458
WH27340707C	548 420 418
WH27340709C	548 420 498

**Drehdimmer
Phasenabschnitt
20-500 W**


Farbe	Best.Nr.	E-No
	WH25300500C	548 410 008
	WH25300503C	548 410 038
	WH25300504C	548 410 048
	WH25300505C	548 410 058
	WH25300507C	548 410 018
	WH25300509C	548 410 098

Best.Nr.	E-No
WH26300500C	548 410 208
WH26300503C	548 410 238
WH26300504C	548 410 248
WH26300505C	548 410 258
WH26300507C	548 410 218
WH26300509C	548 410 298

Best.Nr.	E-No
WH27300500C	548 410 408
WH27300503C	548 410 438
WH27300504C	548 410 448
WH27300505C	548 410 458
WH27300507C	548 410 418
WH27300509C	548 410 498

**Drehregler
1-10 Volt**

Farbe	Best.Nr.	E-No
	WH25400200C	548 440 008
	WH25400203C	548 440 038
	WH25400204C	548 440 048
	WH25400205C	548 440 058
	WH25400207C	548 440 018
	WH25400209C	548 440 098

Best.Nr.	E-No
WH26400200C	548 440 208
WH26400203C	548 440 238
WH26400204C	548 440 248
WH26400205C	548 440 258
WH26400207C	548 440 218
WH26400209C	548 440 298

Best.Nr.	E-No
WH27400200C	548 440 408
WH27400203C	548 440 438
WH27400204C	548 440 448
WH27400205C	548 440 458
WH27400207C	548 440 418
WH27400209C	548 440 498

**Drehzahlsteller
für Einphasen-
Induktionsmotoren,
25-600 VA, 10 A 250 V~**

Farbe	Best.Nr.	E-No
	WH25420100C	548 902 008
	WH25420103C	548 902 038
	WH25420104C	548 902 048
	WH25420105C	548 902 058
	WH25420107C	548 902 018
	WH25420109C	548 902 098

Best.Nr.	E-No
WH26420100C	548 902 208
WH26420103C	548 902 238
WH26420104C	548 902 248
WH26420105C	548 902 258
WH26420107C	548 902 218
WH26420109C	548 902 298

Best.Nr.	E-No
WH27420100C	548 902 408
WH27420103C	548 902 438
WH27420104C	548 902 448
WH27420105C	548 902 458
WH27420107C	548 902 418
WH27420109C	548 902 498

**DALI-Drehdimmer
230 VAC
DALI Spannung 16VDC
Ausgangsstrom max 52mA**

Farbe	Best.Nr.	E-No
	WH25410100C	548 450 008
	WH25410103C	548 450 038
	WH25410104C	548 450 048
	WH25410105C	548 450 058
	WH25410107C	548 450 018
	WH25410109C	548 450 098

Best.Nr.	E-No
WH26410100C	548 450 208
WH26410103C	548 450 238
WH26410104C	548 450 248
WH26410105C	548 450 258
WH26410107C	548 450 218
WH26410109C	548 450 298

Best.Nr.	E-No
WH27410100C	548 450 408
WH27410103C	548 450 438
WH27410104C	548 450 448
WH27410105C	548 450 458
WH27410107C	548 450 418
WH27410109C	548 450 498

**DALI-Drehdimmer
Tunable White
230V AC
DALI Spannung 16VDC
Ausgangsstrom max 52mA**

Farbe	Best.Nr.	E-No
	WH25410200C	548 460 008
	WH25410203C	548 460 038
	WH25410204C	548 460 048
	WH25410205C	548 460 058
	WH25410207C	548 460 018
	WH25410209C	548 460 098

Best.Nr.	E-No
WH26410200C	548 460 208
WH26410203C	548 460 238
WH26410204C	548 460 248
WH26410205C	548 460 258
WH26410207C	548 460 218
WH26410209C	548 460 298

Best.Nr.	E-No
WH27410200C	548 460 408
WH27410203C	548 460 438
WH27410204C	548 460 448
WH27410205C	548 460 458
WH27410207C	548 460 418
WH27410209C	548 460 498

Befestigungsplatten, Abdeckplatten und Gehäuse für Baukastensysteme und Kombinationen ▶ Seite 255

Zusätzliche Abdeckplattenfarben ▶ Seite 258
kallysto.art ▶ Seite 284

Lieferfarben/-code:

- Ultraweiss, RAL 9010: 00
 - Lichtgrau, RAL 7035: 03
 - Anthrazit, RAL 7024: 04
 - Schwarz, RAL 9005: 05
 - Beige, S2010-Y30R: 07
 - Braun, RAL 8014: 09
- Farben ähnlich RAL-Tönen
(Beige ähnlich NCS-Ton).

▶ Seite 654



Unterputz
für Kombination 60 x 60 mm



Unterputz
Einsatz mit Front 77 x 77 mm



Aufputz
Gehäuse 88 x 88 x 54 mm

Best.Nr.	E-No	Best.Nr.	E-No	Best.Nr.	E-No
WH20340700A	548 426 003	WH20340700B	548 423 003	WH23340700Q	548 421 003
WH20340703A	548 426 033	WH20340703B	548 423 033	WH23340703Q	548 421 033
WH20340704A	548 426 043	WH20340704B	548 423 043	WH23340704Q	548 421 043
WH20340705A	548 426 953	WH20340705B	548 423 953	WH23340705Q	548 421 953
WH20340707A	548 426 913	WH20340707B	548 423 913	WH23340707Q	548 421 913
WH20340709A	548 426 993	WH20340709B	548 423 993	WH23340709Q	548 421 993
WH20300500A	548 416 003	WH20300500B	548 413 003	WH23300500Q	548 411 003
WH20300503A	548 416 033	WH20300503B	548 413 033	WH23300503Q	548 411 033
WH20300504A	548 416 043	WH20300504B	548 413 043	WH23300504Q	548 411 043
WH20300505A	548 416 953	WH20300505B	548 413 953	WH23300505Q	548 411 953
WH20300507A	548 416 913	WH20300507B	548 413 913	WH23300507Q	548 411 913
WH20300509A	548 416 993	WH20300509B	548 413 993	WH23300509Q	548 411 993
WH20400200A	548 446 003	WH20400200B	548 443 003	WH23400200Q	548 441 003
WH20400203A	548 446 033	WH20400203B	548 443 033	WH23400203Q	548 441 033
WH20400204A	548 446 043	WH20400204B	548 443 043	WH23400204Q	548 441 043
WH20400205A	548 446 953	WH20400205B	548 443 953	WH23400205Q	548 441 953
WH20400207A	548 446 913	WH20400207B	548 443 913	WH23400207Q	548 441 913
WH20400209A	548 446 993	WH20400209B	548 443 993	WH23400209Q	548 441 993
WH20420100A	548 909 003	WH20420100B	548 907 003	WH23420100Q	648 901 003
WH20420103A	548 909 033	WH20420103B	548 907 033	WH23420103Q	648 901 033
WH20420104A	548 909 043	WH20420104B	548 907 043	WH23420104Q	648 901 043
WH20420105A	548 909 953	WH20420105B	548 907 953	WH23420105Q	648 901 953
WH20420107A	548 909 913	WH20420107B	548 907 913	WH23420107Q	648 901 913
WH20420109A	548 909 993	WH20420109B	548 907 993	WH23420109Q	648 901 993
WH20410100A	548 456 003	WH20410100B	548 453 003	WH23410100Q	548 451 003
WH20410103A	548 456 033	WH20410103B	548 453 033	WH23410103Q	548 451 033
WH20410104A	548 456 043	WH20410104B	548 453 043	WH23410104Q	548 451 043
WH20410105A	548 456 053	WH20410105B	548 453 053	WH23410105Q	548 451 053
WH20410107A	548 456 013	WH20410107B	548 453 013	WH23410107Q	548 451 013
WH20410109A	548 456 093	WH20410109B	548 453 093	WH23410109Q	548 451 093
WH20410200A	548 466 003	WH20410200B	548 463 203	WH23410200Q	548 461 003
WH20410203A	548 466 033	WH20410203B	548 463 033	WH23410203Q	548 461 033
WH20410204A	548 466 043	WH20410204B	548 463 043	WH23410204Q	548 461 043
WH20410205A	548 466 953	WH20410205B	548 463 953	WH23410205Q	548 461 953
WH20410207A	548 466 913	WH20410207B	548 463 913	WH23410207Q	548 461 913
WH20410209A	548 466 993	WH20410209B	548 463 993	WH23410209Q	548 461 993

Bezeichnung Einbautiefe VPE Best. Nr. E-No

Baukasten, Ersatzteil, Front



WH20300100H

Front Drehdimmer, Ultraweiss	33 mm	1	WH20300100H	378 167 003
Front Drehdimmer, Lichtgrau	33 mm	1	WH20300103H	378 167 033
Front Drehdimmer, Anthrazit	33 mm	1	WH20300104H	378 167 043
Front Drehdimmer, Schwarz	33 mm	1	WH20300105H	378 167 953
Front Drehdimmer, Beige	33 mm	1	WH20300107H	378 167 913
Front Drehdimmer, Braun	33 mm	1	WH20300109H	378 167 993

Baukasten, Ersatzteil, Front



WH20420100H

Front Drezahlsteller, Ultraweiss	33 mm	1	WH20420100H	378 171 003
Front Drezahlsteller, Lichtgrau	33 mm	1	WH20420103H	378 171 033
Front Drezahlsteller, Anthrazit	33 mm	1	WH20420104H	378 171 043
Front Drezahlsteller, Schwarz	33 mm	1	WH20420105H	378 171 953
Front Drezahlsteller, Beige	33 mm	1	WH20420107H	378 171 913
Front Drezahlsteller, Braun	33 mm	1	WH20420109H	378 171 993






Kompensationsmodul LED:



WH39430200Z

Kompensationsmodul als paralleler Anschluss zwischen Neutralleiter und gedimmter Phase der Leuchtmittel. Verhindert das Glimmen von HV-LED Lampen im ausgeschalteten Zustand, die an Phasenabschnitt-Dimmern betrieben werden. Verbessert das Dimmverhalten von nicht für HV-LED Lampen optimierten Dimmern

Kompensationsmodul LED, 230V		1	WH39430200Z	548 990 003
------------------------------	--	---	--------------------	-------------

	Bezeichnung	Einbautiefe	VPE	Best. Nr.	E-No
 <p>WH104302F</p>	Baukasten, Ersatzteil, Einsatz - 250 V~ - mit Schraubklemmen				
	Universal Drehdimmer LED	32 mm	1	WH104302F	548 823 793
	Nebenstelle Drehdimmer zu WH104302F	32 mm	1	WH104303F	548 843 793
 <p>WH103406F</p>	Baukasten, Ersatzteil, Einsatz - 250 V~ - mit Schraubklemmen				
	Drehlichtregler Phasenanschnitt für LED 3-85 W	33 mm	1	WH103406F	-
 <p>WH103407F</p>	Baukasten, Ersatzteil, Einsatz - 250 V~ - mit Schraubklemmen				
	Drehdimmer Phasenanschnitt 60-600 Watt / 20-500 VA	33 mm	1	WH103407F	548 423 793
	Drehdimmer Phasenabschnitt 20-500 Watt	33 mm	1	WH103005F	548 413 793
	Drehdimmer 1-10 Volt	33 mm	1	WH104002F	548 443 793
 <p>WH104201F</p>	Baukasten, Ersatzteil, Einsatz - 10 A 250 V~ - mit Schraubklemmen				
	Drehzahlsteller	33 mm	1	WH104201F	548 908 003
 <p>WH104101F</p>	Baukasten, Ersatzteil, Einsatz - 230V AC - mit Schraubklemmen				
	DALI-Drehdimmer	33 mm	1	WH104101F	548 453 793
	DALI-Drehdimmer Tunable White	38 mm	1	WH104102F	548 463 793

kallysto.line |
 .trend | .pro

Bezeichnung Einbautiefe VPE Best. Nr. E-No



WH20240700H

Baukasten, Ersatzteil, Front

Front Kurzhubdimmer / Oekoswitch, Ultraweiss	33 mm	1	WH20240700H	378 164 003
Front Kurzhubdimmer / Oekoswitch, Lichtgrau	33 mm	1	WH20240703H	378 164 033
Front Kurzhubdimmer / Oekoswitch, Anthrazit	33 mm	1	WH20240704H	378 164 043
Front Kurzhubdimmer / Oekoswitch, Schwarz	33 mm	1	WH20240705H	378 164 953
Front Kurzhubdimmer / Oekoswitch, Beige	33 mm	1	WH20240707H	378 164 913
Front Kurzhubdimmer / Oekoswitch, Braun	33 mm	1	WH20240709H	378 164 993



WH20360200H

Baukasten, Ersatzteil, Front

Front Kombiregler, Ultraweiss	33 mm	1	WH20360200H	378 769 003
Front Kombiregler, Lichtgrau	33 mm	1	WH20360203H	378 769 033
Front Kombiregler, Anthrazit	33 mm	1	WH20360204H	378 769 043
Front Kombiregler, Schwarz	33 mm	1	WH20360205H	378 769 953
Front Kombiregler, Beige	33 mm	1	WH20360207H	378 769 913
Front Kombiregler, Braun	33 mm	1	WH20360209H	378 769 993

kallysto.line | .trend | .pro

Material:

- Front und Abdeckplatte aus Duroplast, halogenfrei, UV-stabil, hochkratzfest und antibakteriell
- Apparat aus Thermoplast

Anschluss:

Schraubklemmen

Schutzart:

IP20

Normen:


geprüft und fertigungsüberwacht


kallysto.line
komplett 92 x 92 mm

kallysto.trend
komplett 94 x 94 mm

kallysto.pro
komplett 94 x 94 mm

Bezeichnung

	Farbe	Best.Nr.	E-No	Best.Nr.	E-No	Best.Nr.	E-No
Raumtemperaturregler ohne Schalter, 230 V~ für konventionelle Stellantriebe, Schaltstrom heizen: 10 A (cos phi = 1), 4 A (cos phi = 0,6) kühlen: 5 A (cos phi = 1), 2 A (cos phi = 0,6) Einbautiefe 38 mm		WH25440400C	439 200 008	WH26440400C	439 200 208	WH27440400C	439 200 408
		WH25440403C	439 200 038	WH26440403C	439 200 238	WH27440403C	439 200 438
		WH25440404C	439 200 048	WH26440404C	439 200 248	WH27440404C	439 200 448
		WH25440405C	439 200 058	WH26440405C	439 200 258	WH27440405C	439 200 458
		WH25440407C	439 200 018	WH26440407C	439 200 218	WH27440407C	439 200 418
		WH25440409C	439 200 098	WH26440409C	439 200 298	WH27440409C	439 200 498
Raumtemperaturregler mit Schalter und LED 230 V~ für konventionelle Stellantriebe, Schaltstrom heizen: 10 A (cos phi = 1), 4 A (cos phi = 0,6) Einbautiefe 38 mm		WH25440500C	439 210 008	WH26440500C	439 210 208	WH27440500C	439 210 408
		WH25440503C	439 210 038	WH26440503C	439 210 238	WH27440503C	439 210 438
		WH25440504C	439 210 048	WH26440504C	439 210 248	WH27440504C	439 210 448
		WH25440505C	439 210 058	WH26440505C	439 210 258	WH27440505C	439 210 458
		WH25440507C	439 210 018	WH26440507C	439 210 218	WH27440507C	439 210 418
		WH25440509C	439 210 098	WH26440509C	439 210 298	WH27440509C	439 210 498
Raumtemperaturregler für elektrische Fussbodenheizung, mit Schalter und LED, inklusive Fühler 230 V~ Schaltstrom: 16 A (cos phi = 1), 2 A (cos phi = 0,6) Einbautiefe 40 mm		★ WH25440600C	439 220 008	★ WH26440600C	439 220 208	★ WH27440600C	439 220 408
		★ WH25440603C	439 220 038	★ WH26440603C	439 220 238	★ WH27440603C	439 220 438
		★ WH25440604C	439 220 048	★ WH26440604C	439 220 248	★ WH27440604C	439 220 448
		★ WH25440605C	439 220 058	★ WH26440605C	439 220 258	★ WH27440605C	439 220 458
		★ WH25440607C	439 220 018	★ WH26440607C	439 220 218	★ WH27440607C	439 220 418
		★ WH25440609C	439 220 098	★ WH26440609C	439 220 298	★ WH27440609C	439 220 498
Raumtemperaturregler mit Schalter Heizen/Kühlen für konventionelle Stellantriebe Schaltstrom 10A (4A) Einbautiefe 40mm		WH25441200C	439 350 008	WH26441200C	439 350 208	WH27441200C	439 350 408
		WH25441203C	439 350 038	WH26441203C	439 350 238	WH27441203C	439 350 438
		WH25441204C	439 350 048	WH26441204C	439 350 248	WH27441204C	439 350 448
		WH25441205C	439 350 058	WH26441205C	439 350 258	WH27441205C	439 350 458
		WH25441207C	439 350 018	WH26441207C	439 350 218	WH27441207C	439 350 418
		WH25441209C	439 350 098	WH26441209C	439 350 298	WH27441209C	439 350 498
Raumtemperaturregler ohne Schalter, 24 V AC/DC für konventionelle Stellantriebe, Schaltstrom heizen/kühlen: 1 A Einbautiefe 38 mm		WH25440800C	439 240 008	WH26440800C	439 240 208	WH27440800C	439 240 408
		WH25440803C	439 240 038	WH26440803C	439 240 238	WH27440803C	439 240 438
		WH25440804C	439 240 048	WH26440804C	439 240 248	WH27440804C	439 240 448
		WH25440805C	439 240 058	WH26440805C	439 240 258	WH27440805C	439 240 458
		WH25440807C	439 240 018	WH26440807C	439 240 218	WH27440807C	439 240 418
		WH25440809C	439 240 098	WH26440809C	439 240 298	WH27440809C	439 240 498
Raumtemperaturregler mit Display Schaltstrom: 10A Absenkung: Absenkttemperatur einstellbar Raumtemperaturregelung 5... 29°C Fußbodentemperaturregelung 10 ... 41°C (Werkseinstellung 17°C) Anzeige: beleuchtetes, grafisches Display Einbautiefe 30mm		WH25441100C	439 250 008	WH26441100C	439 250 208	WH27441100C	439 250 408
		WH25441103C	439 250 038	WH26441103C	439 250 238	WH27441103C	439 250 438
		WH25441104C	439 250 048	WH26441104C	439 250 248	WH27441104C	439 250 448
		WH25441105C	439 250 058	WH26441105C	439 250 258	WH27441105C	439 250 458
		WH25441107C	439 250 018	WH26441107C	439 250 218	WH27441107C	439 250 418
		WH25441109C	439 250 098	WH26441109C	439 250 298	WH27441109C	439 250 498

Befestigungsplatten, Abdeckplatten und Gehäuse für Baukastensysteme und Kombinationen ▶ Seite 255

Zusätzliche Abdeckplattenfarben ▶ Seite 258
kallysto.art ▶ Seite 284

Lieferfarben/-code:

- Ultraweiss, RAL 9010: 00
 - Lichtgrau, RAL 7035: 03
 - Anthrazit, RAL 7024: 04
 - Schwarz, RAL 9005: 05
 - Beige, S2010-Y30R: 07
 - Braun, RAL 8014: 09
- Farben ähnlich RAL-Tönen
(Beige ähnlich NCS-Ton).

▶ Seite 654



Unterputz
für Kombination 60 x 60 mm



Unterputz
Einsatz mit Front 77 x 77 mm



Aufputz
Gehäuse 88 x 88 x 54 mm

Best.Nr. **E-No** **Best.Nr.** **E-No**

WH20440400A	439 206 003	WH20440400B	439 203 003	WH23440400Q	439 204 003
WH20440403A	439 206 033	WH20440403B	439 203 033	WH23440403Q	439 204 033
WH20440404A	439 206 043	WH20440404B	439 203 043	WH23440404Q	439 204 043
WH20440405A	439 206 953	WH20440405B	439 203 953	WH23440405Q	439 204 953
WH20440407A	439 206 913	WH20440407B	439 203 913	WH23440407Q	439 204 913
WH20440409A	439 206 993	WH20440409B	439 203 993	WH23440409Q	439 204 993

WH20440500A	439 216 003	WH20440500B	439 213 003	WH23440500Q	439 214 003
WH20440503A	439 216 033	WH20440503B	439 213 033	WH23440503Q	439 214 033
WH20440504A	439 216 043	WH20440504B	439 213 043	WH23440504Q	439 214 043
WH20440505A	439 216 953	WH20440505B	439 213 953	WH23440505Q	439 214 953
WH20440507A	439 216 913	WH20440507B	439 213 913	WH23440507Q	439 214 913
WH20440509A	439 216 993	WH20440509B	439 213 993	WH23440509Q	439 214 993

★ WH20440600A	439 226 003	★ WH20440600B	439 223 003	★ WH23440600Q	439 224 003
★ WH20440603A	439 226 033	★ WH20440603B	439 223 033	★ WH23440603Q	439 224 033
★ WH20440604A	439 226 043	★ WH20440604B	439 223 043	★ WH23440604Q	439 224 043
★ WH20440605A	439 226 953	★ WH20440605B	439 223 953	★ WH23440605Q	439 224 953
★ WH20440607A	439 226 913	★ WH20440607B	439 223 913	★ WH23440607Q	439 224 913
★ WH20440609A	439 226 993	★ WH20440609B	439 223 993	★ WH23440609Q	439 224 993

WH20441200A	439 356 003	WH20441200B	439 353 003	WH23441200Q	439 351 003
WH20441203A	439 356 033	WH20441203B	439 353 033	WH23441203Q	439 351 033
WH20441204A	439 356 043	WH20441204B	439 353 043	WH23441204Q	439 351 043
WH20441205A	439 350 953	WH20441205B	439 353 953	WH23441205Q	439 351 953
WH20441207A	439 350 913	WH20441207B	439 353 913	WH23441207Q	439 351 913
WH20441209A	439 350 993	WH20441209B	439 353 993	WH23441209Q	439 351 993

WH20440800A	439 246 003	WH20440800B	439 243 003	WH23440800Q	439 244 003
WH20440803A	439 246 033	WH20440803B	439 243 033	WH23440803Q	439 244 033
WH20440804A	439 246 043	WH20440804B	439 243 043	WH23440804Q	439 244 043
WH20440805A	439 246 953	WH20440805B	439 243 953	WH23440805Q	439 244 953
WH20440807A	439 246 913	WH20440807B	439 243 913	WH23440807Q	439 244 913
WH20440809A	439 246 993	WH20440809B	439 243 993	WH23440809Q	439 244 993

WH20441100A	439 256 003	WH20441100B	439 253 003	WH23441100Q	439 250 003
WH20441103A	439 256 033	WH20441103B	439 253 033	WH23441103Q	439 250 033
WH20441104A	439 256 043	WH20441104B	439 253 043	WH23441104Q	439 250 043
WH20441105A	439 256 953	WH20441105B	439 253 953	WH23441105Q	439 250 953
WH20441107A	439 256 913	WH20441107B	439 253 913	WH23441107Q	439 250 913
WH20441109A	439 256 993	WH20441109B	439 253 993	WH23441109Q	439 250 993

Bezeichnung Einbautiefe VPE Best. Nr. E-No

Baukasten, Ersatzteil, Front



WH20440400H

Front Raumthermostat, Ultra-Weiss	38 mm	1	WH20440400H	378 286 003
Front Raumthermostat, Lichtgrau	38 mm	1	WH20440403H	378 286 033
Front Raumthermostat, Anthrazit	38 mm	1	WH20440404H	378 286 043
Front Raumthermostat, Schwarz	38 mm	1	WH20440405H	378 286 953
Front Raumthermostat, Beige	38 mm	1	WH20440407H	378 286 913
Front Raumthermostat, Braun	38 mm	1	WH20440409H	378 286 993

Baukasten, Ersatzteil, Front



WH20440500H

Front Raumthermostat mit Schalter, Ultra-Weiss	38 mm	1	WH20440500H	378 288 003
Front Raumthermostat mit Schalter, Lichtgrau	38 mm	1	WH20440503H	378 288 033
Front Raumthermostat mit Schalter, Anthrazit	38 mm	1	WH20440504H	378 288 043
Front Raumthermostat mit Schalter, Schwarz	38 mm	1	WH20440505H	378 288 953
Front Raumthermostat mit Schalter, Beige	38 mm	1	WH20440507H	378 288 913
Front Raumthermostat mit Schalter, Braun	38 mm	1	WH20440509H	378 288 993

Baukasten, Ersatzteil, Front



WH20441200H






Front Raumthermostat mit Schalter Heizen/Kühlen, Ultra-Weiss	40 mm	1	★ WH20441200H	377 968 003
Front Raumthermostat mit Schalter Heizen/Kühlen, Lichtgrau	40 mm	1	★ WH20441203H	377 968 033
Front Raumthermostat mit Schalter Heizen/Kühlen, Anthrazit	40 mm	1	★ WH20441204H	377 968 043
Front Raumthermostat mit Schalter Heizen/Kühlen, Schwarz	40 mm	1	★ WH20441205H	377 968 953
Front Raumthermostat mit Schalter Heizen/Kühlen, Beige	40 mm	1	★ WH20441207H	377 968 913
Front Raumthermostat mit Schalter Heizen/Kühlen, Braun	40 mm	1	★ WH20441209H	377 968 993

Baukasten, Ersatzteil, Front



WH20440600H

Front Raumthermostat für FBH, Ultra-Weiss	40 mm	1	WH20440600H	378 290 003
Front Raumthermostat für FBH, Lichtgrau	40 mm	1	WH20440603H	378 290 033
Front Raumthermostat für FBH, Anthrazit	40 mm	1	WH20440604H	378 290 043
Front Raumthermostat für FBH, Schwarz	40 mm	1	WH20440605H	378 290 953
Front Raumthermostat für FBH, Beige	40 mm	1	WH20440607H	378 290 913
Front Raumthermostat für FBH, Braun	40 mm	1	WH20440609H	378 290 993

	Bezeichnung	Einbautiefe	VPE	Best. Nr.	E-No
	Baukasten, Ersatzteil, Einsatz - mit Schraubklemmen				
WH104404F	Raumtemperaturregler ohne Schalter	38 mm	1	WH104404F	439 203 793
	Baukasten, Ersatzteil, Einsatz - mit Schraubklemmen				
WH104405F	Raumtemperaturregler mit Schalter	38 mm	1	WH104405F	439 213 793
	Baukasten, Ersatzteil, Einsatz - mit Schraubklemmen				
WH104412F	Raumtemperaturregler mit Schalter Heizen/Kühlen	40 mm	1	★WH104412F	439 353 793
	Baukasten, Ersatzteil, Einsatz - mit Schraubklemmen				
WH104406F	Raumtemperaturregler für elekt. Fussbodenheizung	40 mm	1	WH104406F	439 223 793
	Baukasten, Ersatzteil, Einsatz - mit Schraubklemmen				
WH104408F	Raumtemperaturregler ohne Schalter, 24 V	38 mm	1	WH104408F	439 243 793

Material:

- Front und Abdeckplatte aus Duroplast, halogenfrei, UV-stabil, hochkratzfest und antibakteriell
- Apparat aus Thermoplast

Anschluss:

Schraubklemmen

Schutzart:

IP20

Normen:



geprüft und fertigungsüberwacht



kallysto.line
komplett 92 x 92 mm



kallysto.trend
komplett 94 x 94 mm



kallysto.pro
komplett 94 x 94 mm

Bezeichnung

Bewegungsmelder 180°
Einbautiefe 34 mm
250 V~

	Farbe	Best.Nr.	E-No	Best.Nr.	E-No	Best.Nr.	E-No
Bewegungsmelder 3-Draht 1500 W/VA LED: 400 W Nachlaufzeit: Impulsbetrieb 200 ms; ca. 10 s ... 30 min Erfassungswinkel: 90 bis 180° Erfassungsbereich: 12x16m		WH25250800C	545 030 008	WH26250800C	545 030 208	WH27250800C	545 030 408
		WH25250803C	545 030 038	WH26250803C	545 030 238	WH27250803C	545 030 438
		WH25250804C	545 030 048	WH26250804C	545 030 248	WH27250804C	545 030 448
		WH25250805C	545 030 058	WH26250805C	545 030 258	WH27250805C	545 030 458
		WH25250807C	545 030 018	WH26250807C	545 030 218	WH27250807C	545 030 418
		WH25250809C	545 030 098	WH26250809C	545 030 298	WH27250809C	545 030 498

Bewegungsmelder für Minuterie

Erfassungswinkel: 90 bis 180°
Erfassungsbereich: 12x16m
Als Slave in Verbindung mit dem Bewegungsmelder WHxx2508xxX

	WH25250900C	545 020 008	WH26250900C	545 020 208	WH27250900C	545 020 408
	WH25250903C	545 020 038	WH26250903C	545 020 238	WH27250903C	545 020 438
	WH25250904C	545 020 048	WH26250904C	545 020 248	WH27250904C	545 020 448
	WH25250905C	545 020 058	WH26250905C	545 020 258	WH27250905C	545 020 458
	WH25250907C	545 020 018	WH26250907C	545 020 218	WH27250907C	545 020 418
	WH25250909C	545 020 098	WH26250909C	545 020 298	WH27250909C	545 020 498

Sonnerie-Drucktaster, 250 V~

Bezeichnungsschild 41x15 mm

Einbautiefe 36 mm



	WH25510100C	863 721 008	WH26510100C	863 721 208	WH27510100C	863 721 408
	WH25510103C	863 721 038	WH26510103C	863 721 238	WH27510103C	863 721 438
	WH25510104C	863 721 048	WH26510104C	863 721 248	WH27510104C	863 721 448
	WH25510105C	863 721 058	WH26510105C	863 721 258	WH27510105C	863 721 458
	WH25510107C	863 721 018	WH26510107C	863 721 218	WH27510107C	863 721 418
	WH25510109C	863 721 098	WH26510109C	863 721 298	WH27510109C	863 721 498

Türgong elektronisch

230VAC / 50 Hz (70mA)

18 Melodien,

2 Eingänge,

Max Lautstärke 83 dB

Einbautiefe 28mm



	WH55830100C	931 100 008	WH56830100C	931 100 208	WH57830100C	931 100 408
	WH55830103C	931 100 038	WH56830103C	931 100 238	WH57830103C	931 100 438
	WH55830104C	931 100 048	WH56830104C	931 100 248	WH57830104C	931 100 448
	WH55830105C	931 100 058	WH56830105C	931 100 258	WH57830105C	931 100 458
	WH55830107C	931 100 018	WH56830107C	931 100 218	WH57830107C	931 100 418
	WH55830109C	931 100 098	WH56830109C	931 100 298	WH57830109C	931 100 498

Türgong elektronisch

8-12V =/AC (0.5A)

18 Melodien,

2 Eingänge,

Max Lautstärke 83 dB

Einbautiefe 28mm



	WH55830200C	931 110 008	WH56830200C	931 110 208	WH57830200C	931 110 408
	WH55830203C	931 110 038	WH56830203C	931 110 238	WH57830203C	931 110 438
	WH55830204C	931 110 048	WH56830204C	931 110 248	WH57830204C	931 110 448
	WH55830205C	931 110 058	WH56830205C	931 110 258	WH57830205C	931 110 458
	WH55830207C	931 110 018	WH56830207C	931 110 218	WH57830207C	931 110 418
	WH55830209C	931 110 098	WH56830209C	931 110 298	WH57830209C	931 110 498

- Erfassungsdistanz: frontal 10 m, seitlich je 5 m
Verzögerungszeit: 1 sec. bis 30 min
Ansprechhelligkeit: 5 bis 800 Lux

Befestigungsplatten, Abdeckplatten und Gehäuse für
Baukastensysteme und Kombinationen ▶ Seite 255

Zusätzliche Abdeckplattenfarben ▶ Seite 258
kallysto.art ▶ Seite 284

Lieferfarben/-code:

- Ultraweiss, RAL 9010: 00
 - Lichtgrau, RAL 7035: 03
 - Anthrazit, RAL 7024: 04
 - Schwarz, RAL 9005: 05
 - Beige, S2010-Y30R: 07
 - Braun, RAL 8014: 09
- Farben ähnlich RAL-Tönen
(Beige ähnlich NCS-Ton).

▶ Seite 654



Unterputz
für Kombination 60 x 60 mm



Unterputz
Einsatz mit Front 77 x 77 mm



Aufputz
Gehäuse 88 x 88 x 54 mm

Best.Nr.	E-No	Best.Nr.	E-No	Best.Nr.	E-No
WH20250800A	545 036 003	WH20250800B	545 033 003	WH23250800Q	545 031 003
WH20250803A	545 036 033	WH20250803B	545 033 033	WH23250803Q	545 031 033
WH20250804A	545 036 043	WH20250804B	545 033 043	WH23250804Q	545 031 043
WH20250805A	545 036 053	WH20250805B	545 033 053	WH23250805Q	545 031 053
WH20250807A	545 036 013	WH20250807B	545 033 013	WH23250807Q	545 031 013
WH20250809A	545 036 093	WH20250809B	545 033 093	WH23250809Q	545 031 093
WH20250900A	545 026 003	WH20250900B	545 023 003	WH23250900Q	545 021 003
WH20250903A	545 026 033	WH20250903B	545 023 033	WH23250903Q	545 021 033
WH20250904A	545 026 043	WH20250904B	545 023 043	WH23250904Q	545 021 043
WH20250905A	545 026 053	WH20250905B	545 023 053	WH23250905Q	545 021 053
WH20250907A	545 026 013	WH20250907B	545 023 013	WH23250907Q	545 021 013
WH20250909A	545 026 093	WH20250909B	545 023 093	WH23250909Q	545 021 093
WH20510100A	863 728 003	WH20510100B	863 821 003	WH23510100Q	863 022 003
WH20510103A	863 728 033	WH20510103B	863 821 033	WH23510103Q	863 022 033
WH20510104A	863 728 043	WH20510104B	863 821 043	WH23510104Q	863 022 043
WH20510105A	863 728 953	WH20510105B	863 821 953	WH23510105Q	863 022 953
WH20510107A	863 728 913	WH20510107B	863 821 913	WH23510107Q	863 022 913
WH20510109A	863 728 993	WH20510109B	863 821 993	WH23510109Q	863 022 993
WH50830100A	931 106 003	WH50830100B	931 103 003	WH53830100Q	931 101 003
WH50830103A	931 106 033	WH50830103B	931 103 033	WH53830103Q	931 101 033
WH50830104A	931 106 043	WH50830104B	931 103 043	WH53830104Q	931 101 043
WH50830105A	931 106 953	WH50830105B	931 103 953	WH53830105Q	931 101 953
WH50830107A	931 106 913	WH50830107B	931 103 913	WH53830107Q	931 101 913
WH50830109A	931 106 993	WH50830109B	931 103 993	WH53830109Q	931 101 993
WH50830200A	931 116 003	WH50830200B	931 113 003	WH53830200Q	931 111 003
WH50830203A	931 116 033	WH50830203B	931 113 033	WH53830203Q	931 111 033
WH50830204A	931 116 043	WH50830204B	931 113 043	WH53830204Q	931 111 043
WH50830205A	931 116 953	WH50830205B	931 113 953	WH53830205Q	931 111 953
WH50830207A	931 116 913	WH50830207B	931 113 913	WH53830207Q	931 111 913
WH50830209A	931 116 993	WH50830209B	931 113 993	WH53830209Q	931 111 993

Material:

- Front und Abdeckplatte aus Duroplast, halogenfrei, UV-stabil, hochkratzfest und antibakteriell
- Apparat aus Thermoplast

Anschluss:

2x flexible Leiter Länge 118mm mit 10mm Endhülsen

Schutzart:

IP20

Normen:



geprüft und fertigungsüberwacht

Bezeichnung

250V AC
Ausgangsstrom :
- Single C-port: 5V 3.0A 15W; 9V 2.2A 20W; 12V 1.67A 20W
- C + C-port: 5V 2.0A 10W (4.0A gesamt)
Ausgangsleistung
20W Power Delivery
Ausgangsspannung 5 VDC
Einbautiefe: 40 mm



kallysto.line
komplett 92 x 92 mm



kallysto.trend
komplett 94 x 94 mm



kallysto.pro
komplett 94 x 94 mm

	Farbe	Best.Nr.	E-No	Best.Nr.	E-No	Best.Nr.	E-No
USB Ladesteckdose Typ C-C 		★ WH55822100C	960 050 008	★ WH56822100C	960 050 208	★ WH57822100C	960 050 408
		★ WH55822103C	960 050 038	★ WH56822103C	960 050 238	★ WH57822103C	960 050 438
		★ WH55822104C	960 050 048	★ WH56822104C	960 050 248	★ WH57822104C	960 050 448
		★ WH55822105C	960 050 058	★ WH56822105C	960 050 258	★ WH57822105C	960 050 458
		★ WH55822107C	960 050 018	★ WH56822107C	960 050 218	★ WH57822107C	960 050 418
		★ WH55822109C	960 050 098	★ WH56822109C	960 050 298	★ WH57822109C	960 050 498
USB Ladesteckdose 2x Typ C-C 		★ WH55822200C	960 060 008	★ WH56822200C	960 060 208	★ WH57822200C	960 060 408
		★ WH55822203C	960 060 038	★ WH56822203C	960 060 238	★ WH57822203C	960 060 438
		★ WH55822204C	960 060 048	★ WH56822204C	960 060 248	★ WH57822204C	960 060 448
		★ WH55822205C	960 060 058	★ WH56822205C	960 060 258	★ WH57822205C	960 060 458
		★ WH55822207C	960 060 018	★ WH56822207C	960 060 218	★ WH57822207C	960 060 418
		★ WH55822209C	960 060 098	★ WH56822209C	960 060 298	★ WH57822209C	960 060 498
USB Ladesteckdose Typ C-C mit Steckdose Typ 13 Steckdose Typ 13 mit Steckklappen 		★ WH55822300C	960 070 008	★ WH56822300C	960 070 208	★ WH57822300C	960 070 408
		★ WH55822303C	960 070 038	★ WH56822303C	960 070 238	★ WH57822303C	960 070 438
		★ WH55822304C	960 070 048	★ WH56822304C	960 070 248	★ WH57822304C	960 070 448
		★ WH55822305C	960 070 058	★ WH56822305C	960 070 258	★ WH57822305C	960 070 458
		★ WH55822307C	960 070 018	★ WH56822307C	960 070 218	★ WH57822307C	960 070 418
		★ WH55822309C	960 070 098	★ WH56822309C	960 070 298	★ WH57822309C	960 070 498
USB Ladesteckdose Typ C-C mit Steckdose Typ 23 Steckdose Typ 23 mit Steckklappen 		★ WH55822400C	960 080 008	★ WH56822400C	960 080 208	★ WH57822400C	960 080 408
		★ WH55822403C	960 080 038	★ WH56822403C	960 080 238	★ WH57822403C	960 080 438
		★ WH55822404C	960 080 048	★ WH56822404C	960 080 248	★ WH57822404C	960 080 448
		★ WH55822405C	960 080 058	★ WH56822405C	960 080 258	★ WH57822405C	960 080 458
		★ WH55822407C	960 080 018	★ WH56822407C	960 080 218	★ WH57822407C	960 080 418
		★ WH55822409C	960 080 098	★ WH56822409C	960 080 298	★ WH57822409C	960 080 498

Befestigungsplatten, Abdeckplatten und Gehäuse für Baukastensysteme und Kombinationen ▶ Seite 255

Zusätzliche Abdeckplattenfarben ▶ Seite 258
kallysto.art ▶ Seite 284

Lieferfarben/-code:

- Ultraweiss, RAL 9010: 00
 - Lichtgrau, RAL 7035: 03
 - Anthrazit, RAL 7024: 04
 - Schwarz, RAL 9005: 05
 - Beige, S2010-Y30R: 07
 - Braun, RAL 8014: 09
- Farben ähnlich RAL-Tönen
(Beige ähnlich NCS-Ton).

▶ Seite 654



Unterputz
für Kombination 60 x 60 mm



Unterputz
Einsatz mit Front 77 x 77 mm



Aufputz
Gehäuse 88 x 88 x 64 mm

Best.Nr.	E-No	Best.Nr.	E-No	Best.Nr.	E-No
★ WH50822100A	960 056 003	★ WH50822100B	960 053 003	★ WH53822100Q	960 051 003
★ WH50822103A	960 056 033	★ WH50822103B	960 053 033	★ WH53822103Q	960 051 033
★ WH50822104A	960 056 043	★ WH50822104B	960 053 043	★ WH53822104Q	960 051 043
★ WH50822105A	960 056 053	★ WH50822105B	960 053 053	★ WH53822105Q	960 051 053
★ WH50822107A	960 056 013	★ WH50822107B	960 053 013	★ WH53822107Q	960 051 013
★ WH50822109A	960 056 093	★ WH50822109B	960 053 093	★ WH53822109Q	960 051 093
★ WH50822200A	960 066 003	★ WH50822200B	960 063 003	★ WH53822200Q	960 061 003
★ WH50822203A	960 066 033	★ WH50822203B	960 063 033	★ WH53822203Q	960 061 033
★ WH50822204A	960 066 043	★ WH50822204B	960 063 043	★ WH53822204Q	960 061 043
★ WH50822205A	960 066 053	★ WH50822205B	960 063 053	★ WH53822205Q	960 061 053
★ WH50822207A	960 066 013	★ WH50822207B	960 063 013	★ WH53822207Q	960 061 013
★ WH50822209A	960 066 093	★ WH50822209B	960 063 093	★ WH53822209Q	960 061 093
★ WH50822300A	960 076 003	★ WH50822300B	960 073 003	★ WH53822300Q	960 071 003
★ WH50822303A	960 076 033	★ WH50822303B	960 073 033	★ WH53822303Q	960 071 033
★ WH50822304A	960 076 043	★ WH50822304B	960 073 043	★ WH53822304Q	960 071 043
★ WH50822305A	960 076 053	★ WH50822305B	960 073 053	★ WH53822305Q	960 071 053
★ WH50822307A	960 076 013	★ WH50822307B	960 073 013	★ WH53822307Q	960 071 013
★ WH50822309A	960 076 093	★ WH50822309B	960 073 093	★ WH53822309Q	960 071 093
★ WH50822400A	960 086 003	★ WH50822400B	960 083 003	★ WH53822400Q	960 081 003
★ WH50822403A	960 086 033	★ WH50822403B	960 083 033	★ WH53822403Q	960 081 033
★ WH50822404A	960 086 043	★ WH50822404B	960 083 043	★ WH53822404Q	960 081 043
★ WH50822405A	960 086 053	★ WH50822405B	960 083 053	★ WH53822405Q	960 081 053
★ WH50822407A	960 086 013	★ WH50822407B	960 083 013	★ WH53822407Q	960 081 013
★ WH50822409A	960 086 093	★ WH50822409B	960 083 093	★ WH53822409Q	960 081 093

kallysto.line |
.trend | .pro

Material:

- Front und Abdeckplatte aus Duroplast, halogenfrei, UV-stabil, hochkratzfest und antibakteriell
- Apparat aus Thermoplast

Anschluss:

2x flexible Leiter Länge 118mm mit 10mm Endhülsen

Schutzart:

IP20

Normen:



geprüft und fertigungsüberwacht

Bezeichnung

250V AC
Ausgangsstrom : Typ A: 3000mA,
Typ C: 3000mA
(max. 3000mA aufgeteilt auf
beide USB-Anschlüsse)
Ausgangsleistung
18W Power Delivery
Ausgangsspannung 5 VDC
Einbautiefe: 40 mm



kallysto.line
komplett 92 x 92 mm



kallysto.trend
komplett 94 x 94 mm



kallysto.pro
komplett 94 x 94 mm

	Farbe	Best.Nr.	E-No	Best.Nr.	E-No	Best.Nr.	E-No
USB Ladesteckdose Typ A-C		WH55821100C	960 800 008	WH56821100C	960 800 208	WH57821100C	960 800 408
		WH55821103C	960 800 038	WH56821103C	960 800 238	WH57821103C	960 800 438
		WH55821104C	960 800 048	WH56821104C	960 800 248	WH57821104C	960 800 448
		WH55821105C	960 800 058	WH56821105C	960 800 258	WH57821105C	960 800 458
		WH55821107C	960 800 018	WH56821107C	960 800 218	WH57821107C	960 800 418
		WH55821109C	960 800 098	WH56821109C	960 800 298	WH57821109C	960 800 498

USB Ladesteckdose Typ A-C mit Steckdose Typ 13

Steckdose Typ 13 mit Steckklappen



	Farbe	Best.Nr.	E-No	Best.Nr.	E-No	Best.Nr.	E-No
USB Ladesteckdose Typ A-C mit Steckdose Typ 13		WH55821300C	960 810 008	WH56821300C	960 810 208	WH57821300C	960 810 008
		WH55821303C	960 810 038	WH56821303C	960 810 238	WH57821303C	960 810 038
		WH55821304C	960 810 048	WH56821304C	960 810 248	WH57821304C	960 810 048
		WH55821305C	960 810 058	WH56821305C	960 810 258	WH57821305C	960 810 058
		WH55821307C	960 810 018	WH56821307C	960 810 218	WH57821307C	960 810 018
		WH55821309C	960 810 098	WH56821309C	960 810 298	WH57821309C	960 810 098

USB Ladesteckdose Typ A-C mit Steckdose Typ 23

Steckdose Typ 23 mit Steckklappen



	Farbe	Best.Nr.	E-No	Best.Nr.	E-No	Best.Nr.	E-No
USB Ladesteckdose Typ A-C mit Steckdose Typ 23		WH55821400C	960 820 008	WH56821400C	960 820 208	WH57821400C	960 820 408
		WH55821403C	960 820 038	WH56821403C	960 820 238	WH57821403C	960 820 438
		WH55821404C	960 820 048	WH56821404C	960 820 248	WH57821404C	960 820 448
		WH55821405C	960 820 058	WH56821405C	960 820 258	WH57821405C	960 820 458
		WH55821407C	960 820 018	WH56821407C	960 820 218	WH57821407C	960 820 418
		WH55821409C	960 820 098	WH56821409C	960 820 298	WH57821409C	960 820 498

Bezeichnung

250V AC
Ausgangsstrom: max 3250mA bei 65W
Nennausgangsleistung 60W
Max. Ausgangsleistung 65W
(automatische Leistungsanpassung je nach Temperaturanstieg im Gerät)
Ausgangsspannung 20 VDC
mit Schraubklappen
Einbautiefe: 35 mm



kallysto.line
komplett 92 x 92 mm



kallysto.trend
komplett 94 x 94 mm



kallysto.pro
komplett 94 x 94 mm

	Farbe	Best.Nr.	E-No	Best.Nr.	E-No	Best.Nr.	E-No
USB Ladesteckdose Typ C 65W PD		★ WH55821500C	960 840 008	★ WH56821500C	960 840 208	★ WH57821500C	960 840 408
		★ WH55821503C	960 840 038	★ WH56821503C	960 840 238	★ WH57821503C	960 840 438
		★ WH55821504C	960 840 048	★ WH56821504C	960 840 248	★ WH57821504C	960 840 448
		★ WH55821505C	960 840 058	★ WH56821505C	960 840 258	★ WH57821505C	960 840 458
		★ WH55821507C	960 840 018	★ WH56821507C	960 840 218	★ WH57821507C	960 840 418
		★ WH55821509C	960 840 098	★ WH56821509C	960 840 298	★ WH57821509C	960 840 498

Befestigungsplatten, Abdeckplatten und Gehäuse für Baukastensysteme und Kombinationen ▶ Seite 255

Zusätzliche Abdeckplattenfarben ▶ Seite 258
kallysto.art ▶ Seite 284

Lieferfarben/-code:

- Ultraweiss, RAL 9010: 00
 - Lichtgrau, RAL 7035: 03
 - Anthrazit, RAL 7024: 04
 - Schwarz, RAL 9005: 05
 - Beige, S2010-Y30R: 07
 - Braun, RAL 8014: 09
- Farben ähnlich RAL-Tönen
(Beige ähnlich NCS-Ton).

▶ Seite 654



Unterputz
für Kombination 60 x 60 mm



Unterputz
Einsatz mit Front 77 x 77 mm



Aufputz
Gehäuse 88 x 88 x 64 mm

Best.Nr.	E-No	Best.Nr.	E-No	Best.Nr.	E-No
WH50821100A	960 806 003	WH50821100B	960 803 003	WH53821100Q	960 801 003
WH50821103A	960 806 033	WH50821103B	960 803 033	WH53821103Q	960 801 033
WH50821104A	960 806 043	WH50821104B	960 803 043	WH53821104Q	960 801 043
WH50821105A	960 806 953	WH50821105B	960 803 953	WH53821105Q	960 801 953
WH50821107A	960 806 913	WH50821107B	960 806 913	WH53821107Q	960 801 913
WH50821109A	960 806 993	WH50821109B	960 803 993	WH53821109Q	960 801 993
WH50821300A	960 816 003	WH50821300B	960 813 003	WH53821300Q	960 811 003
WH50821303A	960 816 033	WH50821303B	960 813 033	WH53821303Q	960 811 033
WH50821304A	960 816 043	WH50821304B	960 813 043	WH53821304Q	960 811 043
WH50821305A	960 816 953	WH50821305B	960 813 953	WH53821305Q	960 811 953
WH50821307A	960 816 913	WH50821307B	960 813 913	WH53821307Q	960 811 913
WH50821309A	960 816 993	WH50821309B	960 813 993	WH53821309Q	960 811 993
WH50821400A	960 826 003	WH50821400B	960 823 003	WH53821400Q	960 821 003
WH50821403A	960 826 033	WH50821403B	960 823 033	WH53821403Q	960 821 033
WH50821404A	960 826 043	WH50821404B	960 823 043	WH53821404Q	960 821 043
WH50821405A	960 826 953	WH50821405B	960 823 953	WH53821405Q	960 821 953
WH50821407A	960 826 913	WH50821407B	960 823 913	WH53821407Q	960 821 913
WH50821409A	960 826 993	WH50821409B	960 823 993	WH53821409Q	960 821 993



Unterputz
für Kombination 60 x 60 mm



Unterputz
Einsatz mit Front 77 x 77 mm



Aufputz
Gehäuse 88 x 88 x 54 mm

Best.Nr.	E-No	Best.Nr.	E-No	Best.Nr.	E-No
★ WH50821500A	960 846 003	★ WH50821500B	960 843 003	★ WH53821500Q	960 841 003
★ WH50821503A	960 846 033	★ WH50821503B	960 843 033	★ WH53821503Q	960 841 033
★ WH50821504A	960 846 043	★ WH50821504B	960 843 043	★ WH53821504Q	960 841 043
★ WH50821505A	960 846 953	★ WH50821505B	960 843 953	★ WH53821505Q	960 841 953
★ WH50821507A	960 846 913	★ WH50821507B	960 843 913	★ WH53821507Q	960 841 913
★ WH50821509A	960 846 993	★ WH50821509B	960 843 993	★ WH53821509Q	960 841 993

Material:

- Front und Abdeckplatte aus Duroplast, halogenfrei, UV-stabil, hochkratzfest und antibakteriell
- Apparat aus Thermoplast

Anschluss:

Schraubklemmen

Schutzart:

IP20

Normen:



geprüft und fertigungsüberwacht



kallysto.line
komplett 92 x 92 mm



kallysto.trend
komplett 94 x 94 mm



kallysto.pro
komplett 94 x 94 mm

Bezeichnung

Nennspannung
230V AC / 50 - 60 Hz
Einbautiefe 40 mm

	Farbe	Best.Nr.	E-No	Best.Nr.	E-No	Best.Nr.	E-No
USB 2-fach Ladesteckdose Ausgangsstrom, Mit Smart IC 2400 mA Ausgangsspannung: 5 VDC Mit Schraubklemmen		WH55820100C	960 910 008	WH56820100C	960 910 208	WH57820100C	960 910 408
		WH55820103C	960 910 038	WH56820103C	960 910 238	WH57820103C	960 910 438
		WH55820104C	960 910 048	WH56820104C	960 910 248	WH57820104C	960 910 448
		WH55820105C	960 910 058	WH56820105C	960 910 258	WH57820105C	960 910 458
		WH55820107C	960 910 018	WH56820107C	960 910 218	WH57820107C	960 910 418
		WH55820109C	960 910 098	WH56820109C	960 910 298	WH57820109C	960 910 498
USB 4-fach Ladesteckdose Ausgangsstrom, Mit Smart IC 2x 2400 mA Ausgangsspannung 5 VDC Mit Schraubklemmen		WH55820200C	960 950 008	WH56820200C	960 950 208	WH57820200C	960 950 408
		WH55820203C	960 950 038	WH56820203C	960 950 238	WH57820203C	960 950 438
		WH55820204C	960 950 048	WH56820204C	960 950 248	WH57820204C	960 950 448
		WH55820205C	960 950 058	WH56820205C	960 950 258	WH57820205C	960 950 458
		WH55820207C	960 950 018	WH56820207C	960 950 218	WH57820207C	960 950 418
		WH55820209C	960 950 098	WH56820209C	960 950 298	WH57820209C	960 950 498
USB-Ladesteckdose mit Typ 13 Mit Smart IC Ausgangsstrom 2400 mA Ausgangsspannung 5 VDC Mit Schraubklemmen Steckdose Typ 13 mit Steckklemmen		WH55820300C	960 930 008	WH56820300C	960 930 208	WH57820300C	960 930 408
		WH55820303C	960 930 038	WH56820303C	960 930 238	WH57820303C	960 930 438
		WH55820304C	960 930 048	WH56820304C	960 930 248	WH57820304C	960 930 448
		WH55820305C	960 930 058	WH56820305C	960 930 258	WH57820305C	960 930 458
		WH55820307C	960 930 018	WH56820307C	960 930 218	WH57820307C	960 930 418
		WH55820309C	960 930 098	WH56820309C	960 930 298	WH57820309C	960 930 498
USB-Ladesteckdose mit Typ 23 Mit Smart IC Ausgangsstrom 2400 mA Ausgangsspannung 5 VDC Mit Schraubklemmen Steckdose Typ 23 mit Steckklemmen		WH55820400C	960 940 008	WH56820400C	960 940 208	WH57820400C	960 940 408
		WH55820403C	960 940 038	WH56820403C	960 940 238	WH57820403C	960 940 438
		WH55820404C	960 940 048	WH56820404C	960 940 248	WH57820404C	960 940 448
		WH55820405C	960 940 058	WH56820405C	960 940 258	WH57820405C	960 940 458
		WH55820407C	960 940 018	WH56820407C	960 940 218	WH57820407C	960 940 418
		WH55820409C	960 940 098	WH56820409C	960 940 298	WH57820409C	960 940 498

Befestigungsplatten, Abdeckplatten und Gehäuse für Baukastensysteme und Kombinationen ▶ Seite 255

Zusätzliche Abdeckplattenfarben ▶ Seite 258
kallysto.art ▶ Seite 284

Lieferfarben/-code:

- Ultraweiss, RAL 9010: 00
 - Lichtgrau, RAL 7035: 03
 - Anthrazit, RAL 7024: 04
 - Schwarz, RAL 9005: 05
 - Beige, S2010-Y30R: 07
 - Braun, RAL 8014: 09
- Farben ähnlich RAL-Tönen
(Beige ähnlich NCS-Ton).

▶ Seite 654



Unterputz
für Kombination 60 x 60 mm



Unterputz
Einsatz mit Front 77 x 77 mm




Aufputz
Gehäuse 88 x 88 x 64 mm

Best.Nr.	E-No	Best.Nr.	E-No	Best.Nr.	E-No
WH50820100A	960 916 003	WH50820100B	960 913 003	WH53820100Q	960 911 003
WH50820103A	960 916 033	WH50820103B	960 913 033	WH53820103Q	960 911 033
WH50820104A	960 916 043	WH50820104B	960 913 043	WH53820104Q	960 911 043
WH50820105A	960 916 953	WH50820105B	960 913 953	WH53820105Q	960 911 953
WH50820107A	960 916 913	WH50820107B	960 913 913	WH53820107Q	960 911 913
WH50820109A	960 916 993	WH50820109B	960 913 993	WH53820109Q	960 911 993
WH50820200A	960 956 003	WH50820200B	960 953 003	WH53820200Q	960 951 003
WH50820203A	960 956 033	WH50820203B	960 953 033	WH53820203Q	960 951 033
WH50820204A	960 956 043	WH50820204B	960 953 043	WH53820204Q	960 951 043
WH50820205A	960 956 953	WH50820205B	960 953 953	WH53820205Q	960 951 953
WH50820207A	960 956 913	WH50820207B	960 953 913	WH53820207Q	960 951 913
WH50820209A	960 956 993	WH50820209B	960 953 993	WH53820209Q	960 951 993
WH50820300A	960 936 003	WH50820300B	960 933 003	WH53820300Q	960 931 003
WH50820303A	960 936 033	WH50820303B	960 933 033	WH53820303Q	960 931 033
WH50820304A	960 936 043	WH50820304B	960 933 043	WH53820304Q	960 931 043
WH50820305A	960 936 953	WH50820305B	960 933 953	WH53820305Q	960 931 953
WH50820307A	960 936 913	WH50820307B	960 933 913	WH53820307Q	960 931 913
WH50820309A	960 936 993	WH50820309B	960 933 993	WH53820309Q	960 931 993
WH50820400A	960 946 003	WH50820400B	960 943 003	WH53820400Q	960 941 003
WH50820403A	960 946 033	WH50820403B	960 943 033	WH53820403Q	960 941 033
WH50820404A	960 946 043	WH50820404B	960 943 043	WH53820404Q	960 941 043
WH50820405A	960 946 953	WH50820405B	960 943 953	WH53820405Q	960 941 953
WH50820407A	960 946 913	WH50820407B	960 943 913	WH53820407Q	960 941 913
WH50820409A	960 946 993	WH50820409B	960 943 993	WH53820409Q	960 941 993

kallysto.line |
.trend | .pro

Bezeichnung VPE Best. Nr. E-No



WH50820100H

Baukasten, Ersatzteil, Front

- Duroplast

Front USB Ladesteckdose, Ultraweiss	1	WH50820100H	378 055 003
Front USB Ladesteckdose, Lichtgrau	1	WH50820103H	378 055 033
Front USB Ladesteckdose, Anthrazit	1	WH50820104H	378 055 043
Front USB Ladesteckdose, Schwarz	1	WH50820105H	378 055 953
Front USB Ladesteckdose, Beige	1	WH50820107H	378 055 913
Front USB Ladesteckdose, Braun	1	WH50820109H	378 055 993



WH50820200H

Baukasten, Ersatzteil, Front

- Duroplast

Front USB doppel Ladesteckdose, Ultraweiss	1	WH50820200H	378 100 003
Front USB doppel Ladesteckdose, Lichtgrau	1	WH50820203H	378 100 033
Front USB doppel Ladesteckdose, Anthrazit	1	WH50820204H	378 100 043
Front USB doppel Ladesteckdose, Schwarz	1	WH50820205H	378 100 953
Front USB doppel Ladesteckdose, Beige	1	WH50820207H	378 100 913
Front USB doppel Ladesteckdose, Braun	1	WH50820209H	378 100 993



WH50820300H

Baukasten, Ersatzteil, Front

- Duroplast

Front USB-Ladesteckdose mit Typ 13, Ultraweiss	1	WH50820300H	378 098 003
Front USB-Ladesteckdose mit Typ 13, Lichtgrau	1	WH50820303H	378 098 033
Front USB-Ladesteckdose mit Typ 13, Anthrazit	1	WH50820304H	378 098 043
Front USB-Ladesteckdose mit Typ 13, Schwarz	1	WH50820305H	378 098 953
Front USB-Ladesteckdose mit Typ 13, Beige	1	WH50820307H	378 098 913
Front USB-Ladesteckdose mit Typ 13, Braun	1	WH50820309H	378 098 993



WH50820400H

Baukasten, Ersatzteil, Front

- Duroplast

Front USB-Ladesteckdose mit Typ 23, Ultraweiss	1	WH50820400H	378 099 003
Front USB-Ladesteckdose mit Typ 23, Lichtgrau	1	WH50820403H	378 099 033
Front USB-Ladesteckdose mit Typ 23, Anthrazit	1	WH50820404H	378 099 043
Front USB-Ladesteckdose mit Typ 23, Schwarz	1	WH50820405H	378 099 953
Front USB-Ladesteckdose mit Typ 23, Beige	1	WH50820407H	378 099 913
Front USB-Ladesteckdose mit Typ 23, Braun	1	WH50820409H	378 099 993



WH50821500H

Baukasten, Ersatzteil, Front

- Duroplast

Front USB-Ladesteckdose Typ C PD 65W, Ultraweiss	1	★ WH50821500H	378 053 003
Front USB-Ladesteckdose Typ C PD 65W, Lichtgrau	1	★ WH50821503H	378 053 033
Front USB-Ladesteckdose Typ C PD 65W, Anthrazit	1	★ WH50821504H	378 053 043
Front USB-Ladesteckdose Typ C PD 65W, Schwarz	1	★ WH50821505H	378 053 953
Front USB-Ladesteckdose Typ C PD 65W, Beige	1	★ WH50821507H	378 053 913
Front USB-Ladesteckdose Typ C PD 65W, Braun	1	★ WH50821509H	378 053 993



WH408211F

Baukasten, Ersatzteil, Einsatz

- 230 V~
- 2 flexible Leiter Länge 118mm mit 10mm Endhülsen

USB Ladesteckdose 3000 mA Typ A-C PD 40 mm 1 **WH408211F** 960 803 793



WH408213F

Baukasten, Ersatzteil, Einsatz

- 230 V~
- 2 flexible Leiter Länge 118mm mit 10mm Endhülsen
- Steckdose Typ13/23 mit Steckklemmen

USB Ladesteckdose 3000 mA Typ A-C PD 40 mm 1 **WH408213F** 960 813 793



WH408221F

Baukasten, Ersatzteil, Einsatz

- 230 V~
- 2x flexible Leiter Länge 118mm mit 10mm Endhülsen

USB Ladesteckdose 3000 mA Typ C-C PD 40 mm 1 **★WH408221F** 960 053 793



WH408222F

Baukasten, Ersatzteil, Einsatz

- 230 V~
- 2x flexible Leiter Länge 118mm mit 10mm Endhülsen

2x USB Ladesteckdose 3000 mA Typ C-C PD 40 mm 1 **★WH408222F** 960 063 793



WH408223F

Baukasten, Ersatzteil, Einsatz

- 230 V~
- 2x flexible Leiter Länge 118mm mit 10mm Endhülsen
- Steckdose Typ 13/23 mit Steckklemmen

USB Ladesteckdose 3000 mA Typ C-C PD mit Typ 13/23 40 mm 1 **★WH408223F** 960 073 793



WH408215F

Baukasten, Ersatzteil, Einsatz

- 250V
- mit Schraubklemmen

USB Ladesteckdose Typ C 65W PD 35 mm 1 **★WH408215F** 960 843 793



WH408201F



WH408202F



WH408203F

Bezeichnung	Einbautiefe	VPE	Best. Nr.	E-No
Baukasten, Ersatzteil, Einsatz				
- 230 V~ - mit Schraubklemmen				
USB Ladesteckdose 2400 mA mit Smart IC	40 mm	1	WH408201F	960 913 793
Baukasten, Ersatzteil, Einsatz				
- 230 V~ - mit Schraubklemmen				
4x USB Ladesteckdose 2x 2400 mA, mit Smart IC	40 mm	1	WH408202F	960 953 793
Baukasten, Ersatzteil, Einsatz				
- 230 V~ - Steckdose Typ 13/23 mit Steckklemmen				
2x USB Ladesteckdose 2400 mA mit Smart IC und Typ13/23	40 mm	1	WH408203F	960 933 793

Material:

- Front und Abdeckplatte aus Duroplast, halogenfrei, UV-stabil, hochkratzfest und antibakteriell
- Apparat aus Thermoplast

Anschluss:

Schraubklemmen

Schutzart:

IP20

Normen:



geprüft und fertigungsüberwacht



kallysto.line
komplett 92 x 92 mm



kallysto.trend
komplett 94 x 94 mm



kallysto.pro
komplett 94 x 94 mm

Bezeichnung

	Farbe	Best.Nr.	E-No	Best.Nr.	E-No	Best.Nr.	E-No
Durchgangsdose inkl. Kabelzugentlastung, ohne Klemmsatz, Ø 9 mm		WH25960500C	145 718 008	WH26960500C	145 718 208	WH27960500C	145 718 408
		WH25960503C	145 718 038	WH26960503C	145 718 238	WH27960503C	145 718 438
		WH25960504C	145 718 048	WH26960504C	145 718 248	WH27960504C	145 718 448
		WH25960505C	145 718 058	WH26960505C	145 718 258	WH27960505C	145 718 458
		WH25960507C	145 718 018	WH26960507C	145 718 218	WH27960507C	145 718 418
		WH25960509C	145 718 098	WH26960509C	145 718 298	WH27960509C	145 718 498
Blindabdeckung mit Steckbefestigung (ohne Schrauben) Einbautiefe 10 mm		WH25920500C	378 410 008	WH26920500C	378 410 208	WH27920500C	378 410 408
		WH25920503C	378 410 038	WH26920503C	378 410 238	WH27920503C	378 410 438
		WH25920504C	378 410 048	WH26920504C	378 410 248	WH27920504C	378 410 448
		WH25920505C	378 410 058	WH26920505C	378 410 258	WH27920505C	378 410 458
		WH25920507C	378 410 018	WH26920507C	378 410 218	WH27920507C	378 410 418
		WH25920509C	378 410 098	WH26920509C	378 410 298	WH27920509C	378 410 498
Blindabdeckung mit Schraubbefestigung Einbautiefe 10 mm		WH25920400C	378 400 008	WH26920400C	378 400 208	WH27920400C	378 400 408
		WH25920403C	378 400 038	WH26920403C	378 400 238	WH27920403C	378 400 438
		WH25920404C	378 400 048	WH26920404C	378 400 248	WH27920404C	378 400 448
		WH25920405C	378 400 058	WH26920405C	378 400 258	WH27920405C	378 400 458
		WH25920407C	378 400 018	WH26920407C	378 400 218	WH27920407C	378 400 418
		WH25920409C	378 400 098	WH26920409C	378 400 298	WH27920409C	378 400 498

Befestigungsplatten, Abdeckplatten und Gehäuse für Baukastensysteme und Kombinationen ▶ Seite 255

Zusätzliche Abdeckplattenfarben ▶ Seite 258
kallysto.art ▶ Seite 284

Lieferfarben/-code:

- Ultraweiss, RAL 9010: 00
 - Lichtgrau, RAL 7035: 03
 - Anthrazit, RAL 7024: 04
 - Schwarz, RAL 9005: 05
 - Beige, S2010-Y30R: 07
 - Braun, RAL 8014: 09
- Farben ähnlich RAL-Tönen
(Beige ähnlich NCS-Ton).

▶ Seite 654

kallysto.line | .trend | .pro



Unterputz
für Kombination 60 x 60 mm



Unterputz
Einsatz mit Front 77 x 77 mm



Aufputz
Gehäuse 88 x 88 x 54 mm

Best.Nr.	E-No	Best.Nr.	E-No	Best.Nr.	E-No
WH20960500A	145 738 003	WH20960500B	145 818 003	WH23960500Q	140 802 003
WH20960503A	145 738 033	WH20960503B	145 818 033	WH23960503Q	140 802 033
WH20960504A	145 738 043	WH20960504B	145 818 043	WH23960504Q	140 802 043
WH20960505A	145 738 953	WH20960505B	145 818 953	WH23960505Q	140 802 953
WH20960507A	145 738 913	WH20960507B	145 818 913	WH23960507Q	140 802 913
WH20960509A	145 738 993	WH20960509B	145 818 993	WH23960509Q	140 802 993
WH20920500A	378 412 003	WH20920500B	378 411 003	WH23920500Q	378 417 003
WH20920503A	378 412 033	WH20920503B	378 411 033	WH23920503Q	378 417 033
WH20920504A	378 412 043	WH20920504B	378 411 043	WH23920504Q	378 417 043
WH20920505A	378 412 953	WH20920505B	378 411 953	WH23920505Q	378 417 953
WH20920507A	378 412 913	WH20920507B	378 411 913	WH23920507Q	378 417 913
WH20920509A	378 412 993	WH20920509B	378 411 993	WH23920509Q	378 417 993
WH20920400A	378 402 003	WH20920400B	378 401 003		
WH20920403A	378 402 033	WH20920403B	378 401 033		
WH20920404A	378 402 043	WH20920404B	378 401 043		
WH20920405A	378 402 953	WH20920405B	378 401 953		
WH20920407A	378 402 913	WH20920407B	378 401 913		
WH20920409A	378 402 993	WH20920409B	378 401 993		



WH20250800H

Bezeichnung	Einbautiefe	VPE	Best. Nr.	E-No
-------------	-------------	-----	-----------	------

Baukasten, Ersatzteil, Front


Front Bewegungsmelder, Ultra-Weiss	34 mm	1	WH20250800H	378 006 003
Front Bewegungsmelder, Lichtgrau	34 mm	1	WH20250803H	378 006 033
Front Bewegungsmelder, Anthrazit	34 mm	1	WH20250804H	378 006 043
Front Bewegungsmelder, Schwarz	34 mm	1	WH20250805H	378 006 053
Front Bewegungsmelder, Beige	34 mm	1	WH20250807H	378 006 013
Front Bewegungsmelder, Braun	34 mm	1	WH20250809H	378 006 093



WH20510100H

Baukasten, Ersatzteil, Front

Front Sonnerietaster, Ultra-Weiss	36 mm	1	WH20510100H	378 175 003
Front Sonnerietaster, Lichtgrau	36 mm	1	WH20510103H	378 175 033
Front Sonnerietaster, Anthrazit	36 mm	1	WH20510104H	378 175 043
Front Sonnerietaster, Schwarz	36 mm	1	WH20510105H	378 175 953
Front Sonnerietaster, Beige	36 mm	1	WH20510107H	378 175 913
Front Sonnerietaster, Braun	36 mm	1	WH20510109H	378 175 993



WH50830100H

Baukasten, Ersatzteil, Front

Front Türgong, Ultra-Weiss	28 mm	1	WH50830100H	378 106 003
Front Türgong, Lichtgrau	28 mm	1	WH50830103H	378 106 033
Front Türgong, Anthrazit	28 mm	1	WH50830104H	378 106 043
Front Türgong, Schwarz	28 mm	1	WH50830105H	378 106 953
Front Türgong, Beige	28 mm	1	WH50830107H	378 106 913
Front Türgong, Braun	28 mm	1	WH50830109H	378 106 993




WH20960500H

Baukasten, Ersatzteil, Front

Front Durchgangsdose, Ultra-Weiss	34 mm	1	WH20960500H	378 405 003
Front Durchgangsdose, Lichtgrau	34 mm	1	WH20960503H	378 405 033
Front Durchgangsdose, Anthrazit	34 mm	1	WH20960504H	378 405 043
Front Durchgangsdose, Schwarz	34 mm	1	WH20960505H	378 405 953
Front Durchgangsdose, Beige	34 mm	1	WH20960507H	378 405 913
Front Durchgangsdose, Braun	34 mm	1	WH20960509H	378 405 993

Bezeichnung Einbautiefe VPE Best. Nr. E-No



WH20920500H

Baukasten, Ersatzteil, Front

- Steckbefestigung

Blindfrontplatte steckbar, Ultra-Weiss	10 mm	1	WH20920500H	378 414 003
Blindfrontplatte steckbar Lichtgrau	10 mm	1	WH20920503H	378 414 033
Blindfrontplatte steckbar, Anthrazit	10 mm	1	WH20920504H	378 414 043
Blindfrontplatte steckbar, Schwarz	10 mm	1	WH20920505H	378 414 953
Blindfrontplatte steckbar, Beige	10 mm	1	WH20920507H	378 414 913
Blindfrontplatte steckbar, Braun	10 mm	1	WH20920509H	378 414 993



WH20920400H

Baukasten, Ersatzteil, Front

- Schraubbefestigung

Blindfrontplatte schraubbar, Ultra-Weiss	10 mm	1	WH20920400H	378 404 003
Blindfrontplatte schraubbar Lichtgrau	10 mm	1	WH20920403H	378 404 033
Blindfrontplatte schraubbar, Anthrazit	10 mm	1	WH20920404H	378 404 043
Blindfrontplatte schraubbar, Schwarz	10 mm	1	WH20920405H	378 404 953
Blindfrontplatte schraubbar, Beige	10 mm	1	WH20920407H	378 404 913
Blindfrontplatte schraubbar, Braun	10 mm	1	WH20920409H	378 404 993



WH102508F

Baukasten, Ersatzteil, Einsatz

- 250 V~
- mit Schraubklemmen

Bewegungsmelder 3 Draht 1500W/VA, LED-Lampen 400W	34 mm	1	WH102508F	545 033 793
Bewegungsmelder für Minuterie	34 mm	1	WH102509F	545 023 793



WH105101F

Baukasten, Ersatzteil, Einsatz

- 250 V~

Sonnerie-Drucktaster	36 mm	1	WH105101F	863 729 003
----------------------	-------	---	------------------	-------------



WH408301F

Baukasten, Ersatzteil, Einsatz

Türgong elektronisch 250V AC	28 mm	1	WH408301F	931 103 793
Türgong elektronisch 12 V =/AC	28 mm	1	WH408302F	931 113 793

kallysto.line |
.trend | .pro

Material:

- Front und Abdeckplatte aus Duroplast, halogenfrei, UV-stabil, hochkratzfest und antibakteriell
- Apparat aus Thermoplast

Anschluss:

Schraubklemmen

Schutzart:

IP20

Normen:



geprüft und fertigungsüberwacht



kallysto.line
komplett 92 x 92 mm



kallysto.trend
komplett 94 x 94 mm



kallysto.pro
komplett 94 x 94 mm

Bezeichnung

Einbautiefe 36 mm
Integrierte LED blau
für Orientierung

	Farbe	Best.Nr.	E-No	Best.Nr.	E-No	Best.Nr.	E-No
Hotelcard-Schalter 10 A 250 V~		WH25130300C	350 277 008	WH26130300C	350 277 208	WH27130300C	350 277 408
		WH25130303C	350 277 038	WH26130303C	350 277 238	WH27130303C	350 277 438
		WH25130304C	350 277 048	WH26130304C	350 277 248	WH27130304C	350 277 448
		WH25130305C	350 277 058	WH26130305C	350 277 258	WH27130305C	350 277 458
		WH25130307C	350 277 018	WH26130307C	350 277 218	WH27130307C	350 277 418
		WH25130309C	350 277 098	WH26130309C	350 277 298	WH27130309C	350 277 498

Befestigungsplatten, Abdeckplatten und Gehäuse für Baukastensysteme und Kombinationen ▶ Seite 255

Zusätzliche Abdeckplattenfarben ▶ Seite 258
kallysto.art ▶ Seite 284

Lieferfarben/-code:

- Ultraweiss, RAL 9010: 00
 - Lichtgrau, RAL 7035: 03
 - Anthrazit, RAL 7024: 04
 - Schwarz, RAL 9005: 05
 - Beige, S2010-Y30R: 07
 - Braun, RAL 8014: 09
- Farben ähnlich RAL-Tönen
(Beige ähnlich NCS-Ton).

▶ Seite 654



Unterputz
für Kombination 60 x 60 mm



Unterputz
Einsatz mit Front 77 x 77 mm



Aufputz
Gehäuse 88 x 88 x 54 mm

Best.Nr.	E-No	Best.Nr.	E-No	Best.Nr.	E-No
WH20130300A	350 877 003	WH20130300B	350 577 003	WH23130300Q	350 378 003
WH20130303A	350 877 033	WH20130303B	350 577 033	WH23130303Q	350 378 033
WH20130304A	350 877 043	WH20130304B	350 577 043	WH23130304Q	350 378 043
WH20130305A	350 877 953	WH20130305B	350 577 953	WH23130305Q	350 378 953
WH20130307A	350 877 913	WH20130307B	350 577 913	WH23130307Q	350 378 913
WH20130309A	350 877 993	WH20130309B	350 577 993	WH23130309Q	350 378 993

Material:

- Front und Abdeckplatte aus Duroplast, halogenfrei, UV-stabil, hochkratzfest und antibakteriell
- Apparat aus Thermoplast


Anschluss:

Stecktechnik quickconnect

Schutzart:

IP20

Normen:

 geprüft und fertigungsüberwacht



kallysto.line
komplett 92 x 92 mm



kallysto.trend
komplett 94 x 94 mm



kallysto.pro
komplett 94 x 94 mm

Bezeichnung

Einbautiefe 32 mm

	Farbe	Best.Nr.	E-No	Best.Nr.	E-No	Best.Nr.	E-No
Einfachsteckdose Typ Schuko (DE) 16 A 250 V~ Schuko mit Kinderschutz Einbautiefe 32 mm		WH25750100C	630 004 008	WH26750100C	630 004 208	WH27750100C	630 004 408
		WH25750105C	630 004 058	WH26750105C	630 004 258	WH27750105C	630 004 458

Einfachsteckdose Typ 2P+T (FR) 16 A 250 V~ mit Kinderschutz Einbautiefe 28 mm		WH25750200C	630 005 008	WH26750200C	630 005 208	WH27750200C	630 005 408
		WH25750205C	630 005 058	WH26750205C	630 005 258	WH27750205C	630 005 458

Befestigungsplatten, Abdeckplatten und Gehäuse für Baukastensysteme und Kombinationen ▶ Seite 255

Zusätzliche Abdeckplattenfarben ▶ Seite 258
kallysto.art ▶ Seite 284

Lieferfarben/-code:

- Ultraweiss, RAL 9010: 00
 - Lichtgrau, RAL 7035: 03
 - Anthrazit, RAL 7024: 04
 - Schwarz, RAL 9005: 05
 - Beige, S2010-Y30R: 07
 - Braun, RAL 8014: 09
- Farben ähnlich RAL-Tönen
(Beige ähnlich NCS-Ton).

▶ Seite 654



Unterputz
für Kombination 60 x 60 mm



Unterputz
Einsatz mit Front 77 x 77 mm



Aufputz
Gehäuse 88 x 88 x 54 mm

Best.Nr.	E-No	Best.Nr.	E-No	Best.Nr.	E-No
WH20750100A	630 084 003	WH20750100B	630 064 003	WH23750100Q	600 007 003
WH20750105A	630 084 953	WH20750105B	630 064 953	WH23750105Q	600 007 953
WH20750200A	630 085 003	WH20750200B	630 065 003	WH23750200Q	600 006 003
WH20750205A	630 085 953	WH20750205B	630 065 953	WH23750205Q	600 006 953

Bezeichnung Einbautiefe VPE Best. Nr. E-No



WH20130300H

Baukasten, Ersatzteil, Front

Front Hotel Card-Taster, Ultraweiss	36 mm	1	WH20130300H	378 978 003
Front Hotel Card-Taster, Lichtgrau	36 mm	1	WH20130303H	378 978 033
Front Hotel Card-Taster, Anthrazit	36 mm	1	WH20130304H	378 978 043
Front Hotel Card-Taster, Schwarz	36 mm	1	WH20130305H	378 978 953
Front Hotel Card-Taster, Beige	36 mm	1	WH20130307H	378 978 913
Front Hotel Card-Taster, Braun	36 mm	1	WH20130309H	378 978 993



WH101303F

Bezeichnung	Einbautiefe	VPE	Best. Nr.	E-No
Baukasten, Ersatzteil, Einsatz				
- 10 A 250 V~ - mit Schraubklemmen				
Hotelcard-Schalter	36 mm	1	WH101303F	350 879 003

Material:

- Front und Abdeckplatte aus Duroplast, halogenfrei, UV-stabil, hochkratzfest und antibakteriell
- Apparat aus Thermoplast

Anschluss:

Schraubklemmen

Schutzart:

IP20

Normen:



geprüft und fertigungsüberwacht



kallysto.line
komplett 92 x 92 mm



kallysto.trend
komplett 94 x 94 mm



kallysto.pro
komplett 94 x 94 mm

Bezeichnung

Einbautiefe 32 mm

	Farbe	Best.Nr.	E-No	Best.Nr.	E-No	Best.Nr.	E-No
LED-Signalisation Grün und Rot ohne Piktogramm, 1,4 mW, 250 V~		WH25520300C	455 212 008	WH26520300C	455 212 208	WH27520300C	455 212 408
		WH25520303C	455 212 038	WH26520303C	455 212 238	WH27520303C	455 212 438
		WH25520304C	455 212 048	WH26520304C	455 212 248	WH27520304C	455 212 448
		WH25520305C	455 212 058	WH26520305C	455 212 258	WH27520305C	455 212 458
		WH25520307C	455 212 018	WH26520307C	455 212 218	WH27520307C	455 212 418
		WH25520309C	455 212 098	WH26520309C	455 212 298	WH27520309C	455 212 498
LED-Signalisation Weiss ohne Piktogramm, 1,4 mW, 250 V~ Helligkeitseinstellung		WH25520100C	455 210 008	WH26520100C	455 210 208	WH27520100C	455 210 408
		WH25520103C	455 210 038	WH26520103C	455 210 238	WH27520103C	455 210 438
		WH25520104C	455 210 048	WH26520104C	455 210 248	WH27520104C	455 210 448
		WH25520105C	455 210 058	WH26520105C	455 210 258	WH27520105C	455 210 458
		WH25520107C	455 210 018	WH26520107C	455 210 218	WH27520107C	455 210 418
		WH25520109C	455 210 098	WH26520109C	455 210 298	WH27520109C	455 210 498
LED-Signalisation Blau ohne Piktogramm, 1,4 mW, 250 V~ Helligkeitseinstellung		WH25520200C	455 213 008	WH26520200C	455 213 208	WH27520200C	455 213 408
		WH25520203C	455 213 038	WH26520203C	455 213 238	WH27520203C	455 213 438
		WH25520204C	455 213 048	WH26520204C	455 213 248	WH27520204C	455 213 448
		WH25520205C	455 213 058	WH26520205C	455 213 258	WH27520205C	455 213 458
		WH25520207C	455 213 018	WH26520207C	455 213 218	WH27520207C	455 213 418
		WH25520209C	455 213 098	WH26520209C	455 213 298	WH27520209C	455 213 498

Befestigungsplatten, Abdeckplatten und Gehäuse für Baukastensysteme und Kombinationen ▶ Seite 255

Zusätzliche Abdeckplattenfarben ▶ Seite 258
kallysto.art ▶ Seite 284

Lieferfarben/-code:

- Ultraweiss, RAL 9010: 00
 - Lichtgrau, RAL 7035: 03
 - Anthrazit, RAL 7024: 04
 - Schwarz, RAL 9005: 05
 - Beige, S2010-Y30R: 07
 - Braun, RAL 8014: 09
- Farben ähnlich RAL-Tönen
(Beige ähnlich NCS-Ton).

▶ Seite 654



Unterputz
für Kombination 60 x 60 mm




Unterputz
Einsatz mit Front 77 x 77 mm



Aufputz
Gehäuse 88 x 88 x 54 mm

Best.Nr.	E-No	Best.Nr.	E-No	Best.Nr.	E-No
WH20520300A	455 712 003	WH20520300B	455 612 003	WH23520300Q	570 222 003
WH20520303A	455 712 033	WH20520303B	455 612 033	WH23520303Q	570 222 033
WH20520304A	455 712 043	WH20520304B	455 612 043	WH23520304Q	570 222 043
WH20520305A	455 712 953	WH20520305B	455 612 953	WH23520305Q	570 222 953
WH20520307A	455 712 913	WH20520307B	455 612 913	WH23520307Q	570 222 913
WH20520309A	455 712 993	WH20520309B	455 612 993	WH23520309Q	570 222 993
WH20520100A	455 710 003	WH20520100B	455 610 003	WH23520100Q	570 220 003
WH20520103A	455 710 033	WH20520103B	455 610 033	WH23520103Q	570 220 033
WH20520104A	455 710 043	WH20520104B	455 610 043	WH23520104Q	570 220 043
WH20520105A	455 710 953	WH20520105B	455 610 953	WH23520105Q	570 220 953
WH20520107A	455 710 913	WH20520107B	455 610 913	WH23520107Q	570 220 913
WH20520109A	455 710 993	WH20520109B	455 610 993	WH23520109Q	570 220 993
WH20520200A	455 713 003	WH20520200B	455 613 003	WH23520200Q	570 223 003
WH20520203A	455 713 033	WH20520203B	455 613 033	WH23520203Q	570 223 033
WH20520204A	455 713 043	WH20520204B	455 613 043	WH23520204Q	570 223 043
WH20520205A	455 713 953	WH20520205B	455 613 953	WH23520205Q	570 223 953
WH20520207A	455 713 913	WH20520207B	455 613 913	WH23520207Q	570 223 913
WH20520209A	455 713 993	WH20520209B	455 613 993	WH23520209Q	570 223 993

Bezeichnung VPE Best. Nr. E-No



Piktogramm für LED-Signalisation

- 42 x 42 mm

Set WC (1x Mann, 1x Frau und 1x Rollstuhl)	1	WH395607Z	455 552 903
Treppe	1	WH395605Z	455 511 903
Lift	1	WH395606Z	455 512 903
Sitzungszimmer (2-farbig) für LED-Signalisation Grün und Rot	1	WH395608Z	455 503 903
Hotel (2-farbig) für LED-Signalisation Grün und Rot	1	WH395609Z	455 513 903
Neutral (A4 Bogen mit 6x4 Etiketten)	1	WH395604Z	455 500 903



WH105203F

Bezeichnung	Einbautiefe	VPE	Best. Nr.	E-No
Baukasten, Ersatzteil, Einsatz				
- 1,4 mW, 250 V~ - mit Schraubklemmen				
LED-Signalisation Grün und Rot	32 mm	1	WH105203F	455 612 753
LED-Signalisation Weiss	32 mm	1	WH105201F	455 610 703
LED-Signalisation Blau	32 mm	1	WH105202F	455 613 773

kallysto.line |
.trend | .pro

Material:

- Front und Abdeckplatte aus Duroplast, halogenfrei, UV-stabil, hochkratzfest und antibakteriell
- Knöpfe und Apparat aus Thermoplast

Anschluss:
(Funk)

Schutzart:
IP20



kallysto.line
komplett 92 x 92 mm









kallysto.trend
komplett 94 x 94 mm



kallysto.pro
komplett 94 x 94 mm

Bezeichnung




Einbautiefe 12 mm
Kabel- und Batterielose Verbindung

	Farbe	Best.Nr.	E-No	Best.Nr.	E-No	Best.Nr.	E-No
Smart Switch für Friends of Hue - Inbetriebnahme mit Philips Hue App (benötigt Bridge v2) - Zweifachtaster - Für schalten, dimmen und Szenen steuern - Reichweite bis 15m - Kombinationstauglich		WH25262600C	325 120 008	WH26262600C	325 120 208	WH27262600C	325 120 408
		WH25262603C	325 120 038	WH26262603C	325 120 238	WH27262603C	325 120 438
		WH25262605C	325 120 058	WH26262605C	325 120 258	WH27262605C	325 120 458
Smart Switch für Friends of Hue - Kann direkt an die Wand aufgeschraubt oder aufgeklebt werden - Inbetriebnahme mit Philips Hue App (benötigt Bridge v2) - Zweifachtaster - Für schalten, dimmen und Szenen steuern - Reichweite bis 15m - Kombinationstauglich		WH25262100C	325 110 008	WH26262100C	325 110 208	WH27262100C	325 110 408
		WH25262103C	325 110 038	WH26262103C	325 110 238	WH27262103C	325 110 438
		WH25262105C	325 110 058	WH26262105C	325 110 258	WH27262105C	325 110 458

Befestigungsplatten, Abdeckplatten und Gehäuse für Baukastensysteme und Kombinationen ▶ Seite 255

Zusätzliche Abdeckplattenfarben ▶ Seite 258
kallysto.art ▶ Seite 284

Lieferfarben/-code:

Ultraweiss, RAL 9010:  00
Lichtgrau, RAL 7035:  03
Schwarz, RAL 9005:  05

Farben ähnlich RAL-Tönen
(Beige ähnlich NCS-Ton).

▶ Seite 654



Unterputz
für Kombination 60 x 60 mm



Unterputz
Einsatz mit Front 77 x 77 mm



Unterputz
Frontrahmen + Knöpfe 60x60mm

Best.Nr.	E-No	Best.Nr.	E-No	Best.Nr.	E-No
WH20262600A	325 126 003	WH20262600B	325 123 003	WH20263600H	325 991 003
WH20262603A	325 126 033	WH20262603B	325 123 033	WH20263603H	325 991 033
WH20262605A	325 126 953	WH20262605B	325 123 853	WH20263605H	325 991 953
<hr/>					
WH20262100A	325 116 003			WH20263600H	325 991 003
WH20262103A	325 116 033			WH20263603H	325 991 033
WH20262105A	325 116 953			WH20263605H	325 991 953

Material:

- Front und Abdeckplatte aus Duroplast, halogenfrei, UV-stabil, hochkratzfest und antibakteriell
- Apparat aus Thermoplast

Anschluss:

Aufsteckbarer Klemmenblock geschraubt 0.2mm² bis 1.5mm²
Draht und Litze oder 2x1.0mm² Draht

Schutzart:

P20

Normen:



geprüft und fertigungsüberwacht

kallysto.line |
.trend | .pro



kallysto.line
komplett 92 x 92 mm



kallysto.trend
komplett 94 x 94 mm



kallysto.pro
komplett 94 x 94 mm

Bezeichnung

Universaltaster, mini 5V AC/DC,
max 24 VAC oder 48 VDC, mini 0.1mA;
max 10mA bei max. Spannung,
Einbautiefe 17.5 mm

	Farbe	Best.Nr.	E-No	Best.Nr.	E-No	Best.Nr.	E-No
Universaltaster 2-fach ohne LED		WH25260200C	325 002 008	WH26260200C	325 002 208	WH27260200C	325 002 408
		WH25260203C	325 002 038	WH26260203C	325 002 238	WH27260203C	326 002 438
		WH25260204C	325 002 048	WH26260204C	325 002 248	WH27260204C	325 002 448
		WH25260205C	325 002 058	WH26260205C	325 002 258	WH27260205C	325 002 458
		WH25260207C	325 002 018	WH26260207C	325 002 218	WH27260207C	325 001 418
		WH25260209C	325 002 098	WH26260209C	325 002 298	WH27260209C	325 002 498
Universaltaster 2-fach mit LED blau		WH25261200C	325 012 008	WH26261200C	325 012 208	WH27261200C	325 012 408
		WH25261203C	325 012 038	WH26261203C	325 012 238	WH27261203C	325 012 438
		WH25261204C	325 012 048	WH26261204C	325 012 248	WH27261204C	325 012 448
		WH25261205C	325 012 058	WH26261205C	325 012 258	WH27261205C	325 012 458
		WH25261207C	325 012 018	WH26261207C	325 012 218	WH27261207C	325 012 418
		WH25261209C	325 012 098	WH26261209C	325 012 298	WH27261209C	325 012 498
Universaltaster 4-fach ohne LED		WH25260400C	325 004 008	WH26260400C	325 004 208	WH27260400C	325 004 408
		WH25260403C	325 004 038	WH26260403C	325 004 238	WH27260403C	325 004 438
		WH25260404C	325 004 048	WH26260404C	325 004 248	WH27260404C	325 004 448
		WH25260405C	325 004 058	WH26260405C	325 004 258	WH27260405C	325 004 458
		WH25260407C	325 004 018	WH26260407C	325 004 218	WH27260407C	325 004 418
		WH25260409C	325 004 098	WH26260409C	325 004 298	WH27260409C	325 004 498
Universaltaster 4-fach mit LED blau		WH25261400C	325 014 008	WH26261400C	325 014 208	WH27261400C	325 014 408
		WH25261403C	325 014 038	WH26261403C	325 014 238	WH27261403C	325 014 438
		WH25261404C	325 014 048	WH26261404C	325 014 248	WH27261404C	325 014 448
		WH25261405C	325 014 058	WH26261405C	325 014 258	WH27261405C	325 014 458
		WH25261407C	325 014 018	WH26261407C	325 014 218	WH27261407C	325 014 418
		WH25261409C	325 014 098	WH26261409C	325 014 298	WH27261409C	325 014 498
Universaltaster 6-fach ohne LED		WH25260600C	325 006 008	WH26260600C	325 006 208	WH27260600C	325 006 408
		WH25260603C	325 006 038	WH26260603C	325 006 238	WH27260603C	325 006 438
		WH25260604C	325 006 048	WH26260604C	325 006 248	WH27260604C	325 006 448
		WH25260605C	325 006 058	WH26260605C	325 006 258	WH27260605C	325 006 458
		WH25260607C	325 006 018	WH26260607C	325 006 218	WH27260607C	325 006 418
		WH25260609C	325 006 098	WH26260609C	325 006 298	WH27260609C	325 006 498
Universaltaster 6-fach mit LED blau		WH25261600C	325 016 008	WH26261600C	325 016 208	WH27261600C	325 016 408
		WH25261603C	325 016 038	WH26261603C	325 016 238	WH27261603C	325 016 438
		WH25261604C	325 016 048	WH26261604C	325 016 248	WH27261604C	325 016 448
		WH25261605C	325 016 058	WH26261605C	325 016 258	WH27261605C	325 016 458
		WH25261607C	325 016 018	WH26261607C	325 016 218	WH27261607C	325 016 418
		WH25261609C	325 016 098	WH26261609C	325 016 298	WH27261609C	325 016 498

Lieferfarben/-code:

- Ultraweiss, RAL 9010: 00
 - Lichtgrau, RAL 7035: 03
 - Anthrazit, RAL 7024: 04
 - Schwarz, RAL 9005: 05
 - Beige, S2010-Y30R: 07
 - Braun, RAL 8014: 09
- Farben ähnlich RAL-Tönen
(Beige ähnlich NCS-Ton).

▶ Seite 654



Unterputz
für Kombination 60 x 60 mm



Unterputz
Einsatz mit Front 77 x 77 mm



Aufputz
Gehäuse 88 x 88 x 39 mm

Best.Nr.	E-No	Best.Nr.	E-No	Best.Nr.	E-No
WH20260200A	325 602 003	WH20260200B	325 302 003	WH23260200Q	203 022 003
WH20260203A	325 602 033	WH20260203B	325 302 033	WH23260203Q	203 022 033
WH20260204A	325 602 043	WH20260204B	325 302 043	WH23260204Q	203 022 043
WH20260205A	325 602 953	WH20260205B	325 302 953	WH23260205Q	203 022 953
WH20260207A	325 602 913	WH20260207B	325 302 913	WH23260207Q	203 022 913
WH20260209A	325 602 993	WH20260209B	325 302 993	WH23260209Q	203 022 993
WH20261200A	325 612 003	WH20261200B	325 312 003	WH23261200Q	203 032 003
WH20261203A	325 612 033	WH20261203B	325 312 033	WH23261203Q	203 032 033
WH20261204A	325 612 043	WH20261204B	325 312 043	WH23261204Q	203 032 043
WH20261205A	325 612 953	WH20261205B	325 312 953	WH23261205Q	203 032 953
WH20261207A	325 612 913	WH20261207B	325 312 913	WH23261207Q	203 032 913
WH20261209A	325 612 993	WH20261209B	325 312 993	WH23261209Q	203 032 993
WH20260400A	325 604 003	WH20260400B	325 304 003	WH23260400Q	203 024 003
WH20260403A	325 604 033	WH20260403B	325 304 033	WH23260403Q	203 024 033
WH20260404A	325 604 043	WH20260404B	325 304 043	WH23260404Q	203 024 043
WH20260405A	325 604 953	WH20260405B	325 304 953	WH23260405Q	203 024 953
WH20260407A	325 604 913	WH20260407B	325 304 913	WH23260407Q	203 024 913
WH20260409A	325 604 993	WH20260409B	325 304 993	WH23260409Q	203 024 993
WH20261400A	325 614 003	WH20261400B	325 314 003	WH23261400Q	203 034 003
WH20261403A	325 614 033	WH20261403B	325 314 033	WH23261403Q	203 034 033
WH20261404A	325 614 043	WH20261404B	325 314 043	WH23261404Q	203 034 043
WH20261405A	325 614 953	WH20261405B	325 314 953	WH23261405Q	203 034 953
WH20261407A	325 614 913	WH20261407B	325 314 913	WH23261407Q	203 034 913
WH20261409A	325 614 993	WH20261409B	325 314 993	WH23261409Q	203 034 993
WH20260600A	325 606 003	WH20260600B	325 306 003	WH23260600Q	203 026 003
WH20260603A	325 606 033	WH20260603B	325 306 033	WH23260603Q	203 026 033
WH20260604A	325 606 043	WH20260604B	325 306 043	WH23260604Q	203 026 043
WH20260605A	325 606 953	WH20260605B	325 306 953	WH23260605Q	203 026 953
WH20260607A	325 606 913	WH20260607B	325 306 913	WH23260607Q	203 026 913
WH20260609A	325 606 993	WH20260609B	325 306 993	WH23260609Q	203 026 993
WH20261600A	325 616 003	WH20261600B	325 316 003	WH23261600Q	203 036 003
WH20261603A	325 616 033	WH20261603B	325 316 033	WH23261603Q	203 036 033
WH20261604A	325 616 043	WH20261604B	325 316 043	WH23261604Q	203 036 043
WH20261605A	325 616 953	WH20261605B	325 316 953	WH23261605Q	203 036 953
WH20261607A	325 616 913	WH20261607B	325 316 913	WH23261607Q	203 036 913
WH20261609A	325 616 993	WH20261609B	325 316 993	WH23261609Q	203 036 993

Bezeichnung Einbautiefe VPE Best. Nr. E-No



WHT9200

Baukasten, Ersatzteil, Tasterfront

Universaltaste 2-fach

Tasterfront 2-fach, Ultraweiss	1	WHT9200	378 142 003
Tasterfront 2-fach, Lichtgrau	1	WHT9203	378 142 033
Tasterfront 2-fach, Anthrazit	1	WHT9204	378 142 043
Tasterfront 2-fach, Schwarz	1	WHT9205	378 142 953
Tasterfront 2-fach, Beige	1	WHT9207	378 142 913
Tasterfront 2-fach, Braun	1	WHT9209	378 142 993



WHT9400

Baukasten, Ersatzteil, Tasterfront

Universaltaste 4-fach

Tasterfront 4-fach, Ultraweiss	1	WHT9400	378 144 003
Tasterfront 4-fach, Lichtgrau	1	WHT9403	378 144 033
Tasterfront 4-fach, Anthrazit	1	WHT9404	378 144 043
Tasterfront 4-fach, Schwarz	1	WHT9405	378 144 953
Tasterfront 4-fach, Beige	1	WHT9407	378 144 913
Tasterfront 4-fach, Braun	1	WHT9409	378 144 993




WHT9600

Baukasten, Ersatzteil, Tasterfront

Universaltaste 6-fach

Tasterfront 6-fach, Ultraweiss	1	WHT9600	378 146 003
Tasterfront 6-fach, Lichtgrau	1	WHT9603	378 146 033
Tasterfront 6-fach, Anthrazit	1	WHT9604	378 146 043
Tasterfront 6-fach, Schwarz	1	WHT9605	378 146 953
Tasterfront 6-fach, Beige	1	WHT9607	378 146 913
Tasterfront 6-fach, Braun	1	WHT9609	378 146 993



WHT9000

Baukasten, Ersatzteil, Frontrahmen

Frontrahmen, Ultraweiss	1	WHT9000	378 108 003
Frontrahmen, Lichtgrau	1	WHT9003	378 108 033
Frontrahmen, Anthrazit	1	WHT9004	378 108 043
Frontrahmen, Schwarz	1	WHT9005	378 108 953
Frontrahmen, Beige	1	WHT9007	378 108 913
Frontrahmen, Braun	1	WHT9009	378 108 993



WHT0100

Blindabdeckung statt Beschriftungsfeld

- die transparente Abdeckung des Beschriftungsfeldes kann durch Duroplast-Abdeckungen in den Grundfarben ersetzt werden.
Die Blindabdeckung kann gelasert oder graviert werden.

Blindabdeckung, Ultraweiss	1	WHT0100	323 990 003
Blindabdeckung, Lichtgrau	1	WHT0103	323 990 033
Blindabdeckung, Anthrazit	1	WHT0104	323 990 043
Blindabdeckung, Schwarz	1	WHT0105	323 990 953
Blindabdeckung, Beige	1	WHT0107	323 990 913
Blindabdeckung, Braun	1	WHT0109	323 990 993



WH102602F

Bezeichnung	Einbautiefe	VPE	Best. Nr.	E-No
Baukasten, Ersatzteil, Einsatz				
- Universaltaster 2-fach mini 5V AC/DC, max 24 VAC oder 48 VDC, mini 0.1 mA; max 10 mA bei max. Spannung				
Universaltaster 2-fach ohne LED	17,5 mm	1	WH102602F	325 302 798
Universaltaster 2-fach mit LED blau	17,5 mm	1	WH102612F	325 312 798



WH102606F

Bezeichnung	Einbautiefe	VPE	Best. Nr.	E-No
Baukasten, Ersatzteil, Einsatz				
- Universaltaster 4-6-fach mini 5V AC/DC, max 24 VAC oder 48 VDC, mini 0.1 mA; max 10 mA bei max. Spannung				
Universaltaster 4-6-fach ohne LED	17,5 mm	1	WH102606F	325 306 798
Universaltaster 4-6-fach mit LED blau	17,5 mm	1	WH102616F	325 316 798

Taster KNX ohne LED:

Elektronischer Multifunktionstaster mit integriertem KNX-Busankoppler Twisted-Pair (TP)

Merkmale:

- Spannungsversorgung: Systemspannung 30 VDC (KNX)
- integrierter Temperatursensor
- integrierter Buzzer zur Standort-Ortung in der Installation
- Zum Einbau in CH-Schalterdosen
- Kombinierbar mit CH-kallysto Rahmen und Mehrfachkombinationen
- Beschriftungsfeld (austauschbar mit optionaler Blindabdeckung)
- Inbetriebnahme und Baustellenbetrieb ohne Frontabdeckung möglich (Schmutzabdeckung mitgeliefert)



kallysto.line
komplett 92 x 92 mm



kallysto.trend
komplett 94 x 94 mm



kallysto.pro
komplett 94 x 94 mm

Bezeichnung

	Farbe	Best.Nr.	E-No	Best.Nr.	E-No	Best.Nr.	E-No
Taster KNX ohne LED 2-fach		WHTL40200C	305 150 008	WHTT40200C	305 150 208	WHTP40200C	305 150 408
		WHTL40203C	305 150 038	WHTT40203C	305 150 238	WHTP40203C	305 150 438
		WHTL40204C	305 150 048	WHTT40204C	305 150 248	WHTP40204C	305 150 448
		WHTL40205C	305 150 058	WHTT40205C	305 150 258	WHTP40205C	305 150 458
		WHTL40207C	305 150 018	WHTT40207C	305 150 218	WHTP40207C	305 150 418
		WHTL40209C	305 150 098	WHTT40209C	305 150 298	WHTP40209C	305 150 498
Taster KNX ohne LED 4-fach		WHTL40400C	305 250 008	WHTT40400C	305 250 208	WHTP40400C	305 250 408
		WHTL40403C	305 250 038	WHTT40403C	305 250 238	WHTP40403C	305 250 438
		WHTL40404C	305 250 048	WHTT40404C	305 250 248	WHTP40404C	305 250 448
		WHTL40405C	305 250 058	WHTT40405C	305 250 258	WHTP40405C	305 250 458
		WHTL40407C	305 250 018	WHTT40407C	305 250 218	WHTP40407C	305 250 418
		WHTL40409C	305 250 098	WHTT40409C	305 250 298	WHTP40409C	305 250 498
Taster KNX ohne LED 6-fach		WHTL40600C	305 350 008	WHTT40600C	305 350 208	WHTP40600C	305 350 408
		WHTL40603C	305 350 038	WHTT40603C	305 350 238	WHTP40603C	305 350 438
		WHTL40604C	305 350 048	WHTT40604C	305 350 248	WHTP40604C	305 350 448
		WHTL40605C	305 350 058	WHTT40605C	305 350 258	WHTP40605C	305 350 458
		WHTL40607C	305 350 018	WHTT40607C	305 350 218	WHTP40607C	305 350 418
		WHTL40609C	305 350 098	WHTT40609C	305 350 298	WHTP40609C	305 350 498







kallysto.line |
.trend | .pro

Funktionen:

- Umschalten Taster / Wippe
- Taster UM, Schalten EIN, AUS
- Dimmen (1- und 2-Tasten Bedienung)
- Zeitschalter
- Rollladen-/Jalousie
- Wert senden (1 byte und 2 byte)
- Auswahl der Betriebsart bei Heizungsfunktion

- Alarm
- Szenen (1 - 64)
- 2 Kanal Modus
- Stufenschalter
- Automatisierung deaktivieren
- Zwei Ebenen

Lieferfarben:

- Ultraweiss, RAL 9010:  00
 - Lichtgrau, RAL 7035:  03
 - Anthrazit, RAL 7024:  04
 - Schwarz, RAL 9005:  05
 - Beige, S2010-Y30R:  07
 - Braun, RAL 8014:  09
- Farben ähnlich RAL-Tönen
(Beige ähnlich NCS-Ton).

► Seite 654

kallysto.line |
.trend | .pro



Unterputz
für Kombination 60 x 60 mm



Unterputz
Einsatz mit Front 77 x 77 mm



Aufputz
Gehäuse 88 x 88 x 54 mm

Best.Nr.	E-No	Best.Nr.	E-No	Best.Nr.	E-No
WHT40200A	305 156 003	WHT40200B	305 153 003	WHT40200Q	205 150 003
WHT40203A	305 156 033	WHT40203B	305 153 033	WHT40203Q	205 150 033
WHT40204A	305 156 043	WHT40204B	305 153 043	WHT40204Q	205 150 043
WHT40205A	305 156 953	WHT40205B	305 153 953	WHT40205Q	205 150 953
WHT40207A	305 156 913	WHT40207B	305 153 913	WHT40207Q	205 150 913
WHT40209A	305 156 993	WHT40209B	305 153 993	WHT40209Q	205 150 993
WHT40400A	305 256 003	WHT40400B	305 253 003	WHT40400Q	205 250 003
WHT40403A	305 256 033	WHT40403B	305 253 033	WHT40403Q	205 250 033
WHT40404A	305 256 043	WHT40404B	305 253 043	WHT40404Q	205 250 043
WHT40405A	305 256 953	WHT40405B	305 253 953	WHT40405Q	205 250 953
WHT40407A	305 256 913	WHT40407B	305 253 913	WHT40407Q	205 250 913
WHT40409A	305 256 993	WHT40409B	305 253 993	WHT40409Q	205 250 993
WHT40600A	305 356 003	WHT40600B	305 353 003	WHT40600Q	205 350 003
WHT40603A	305 356 033	WHT40603B	305 353 033	WHT40603Q	205 350 033
WHT40604A	305 356 043	WHT40604B	305 353 043	WHT40604Q	205 350 043
WHT40605A	305 356 953	WHT40605B	305 353 953	WHT40605Q	205 350 953
WHT40607A	305 356 913	WHT40607B	305 353 913	WHT40607Q	205 350 913
WHT40609A	305 356 993	WHT40609B	305 353 993	WHT40609Q	205 350 993

Taster KNX mit LED:

Elektronischer Multifunktionstaster mit integriertem KNX-Busankoppler Twisted-Pair (TP)

Merkmale:

- Spannungsversorgung: Systemspannung 30 VDC (KNX)
- Tasten mit RGB LED-Beleuchtung
- 6 LED-Farben:
Rot, Grün, Blau, Rot-Grün, Rot, Blau, Grün-Blau
(Einzelfarben pro Taste nur bei KNX system (ETS) möglich)

- integrierter Temperatursensor
- integrierter Buzzer zur Standort-Ortung in der Installation
- Zum Einbau in CH-Schalterdosen
- Kombinierbar mit CH-kallysto-Rahmen und Mehrfachkombinationen
- Beschriftungsfeld (austauschbar mit optionaler Blindabdeckung)
- Weiße LED hinter dem Beschriftungsfeld
- Inbetriebnahme und Baustellenbetrieb ohne Frontabdeckung möglich (Schmutzabdeckung mitgeliefert)



kallysto.line
komplett 92 x 92 mm



kallysto.trend
komplett 94 x 94 mm



kallysto.pro
komplett 94 x 94 mm

Bezeichnung







	Farbe	Best.Nr.	E-No	Best.Nr.	E-No	Best.Nr.	E-No
Taster KNX mit RGB LED 2-fach		WHTL41200C	305 160 008	WHTT41200C	305 160 208	WHTP41200C	305 160 408
		WHTL41203C	305 160 038	WHTT41203C	305 160 238	WHTP41203C	305 160 438
		WHTL41204C	305 160 048	WHTT41204C	305 160 248	WHTP41204C	305 160 448
		WHTL41205C	305 160 058	WHTT41205C	305 160 258	WHTP41205C	305 160 458
		WHTL41207C	305 160 018	WHTT41207C	305 160 218	WHTP41207C	305 160 418
		WHTL41209C	305 160 098	WHTT41209C	305 160 298	WHTP41209C	305 160 498
Taster KNX mit RGB LED 4-fach		WHTL41400C	305 260 008	WHTT41400C	305 260 208	WHTP41400C	305 260 408
		WHTL41403C	305 260 038	WHTT41403C	305 260 238	WHTP41403C	305 260 438
		WHTL41404C	305 260 048	WHTT41404C	305 260 248	WHTP41404C	305 260 448
		WHTL41405C	305 260 058	WHTT41405C	305 260 258	WHTP41405C	305 260 458
		WHTL41407C	305 260 018	WHTT41407C	305 260 218	WHTP41407C	305 260 418
		WHTL41409C	305 260 098	WHTT41409C	305 260 298	WHTP41409C	305 260 498
Taster KNX mit RGB LED 6-fach		WHTL41600C	305 360 008	WHTT41600C	305 360 208	WHTP41600C	305 360 408
		WHTL41603C	305 360 038	WHTT41603C	305 360 238	WHTP41603C	305 360 438
		WHTL41604C	305 360 048	WHTT41604C	305 360 248	WHTP41604C	305 360 448
		WHTL41605C	305 360 058	WHTT41605C	305 360 258	WHTP41605C	305 360 458
		WHTL41607C	305 360 018	WHTT41607C	305 360 218	WHTP41607C	305 360 418
		WHTL41609C	305 360 098	WHTT41609C	305 360 298	WHTP41609C	305 360 498

Funktionen:

- Umschalten Taster / Wippe
- Taster UM, Schalten EIN, AUS
- Dimmen (1- und 2-Tasten-Bedienung)
- Zeitschalter
- Rollladen-/Jalousie
- Wert senden (1 byte und 2 byte)
- Auswahl der Betriebsart bei Heizungsfunktion

- Alarm
- Szenen (1 - 64)
- 2 Kanal Modus
- Stufenschalter
- Automatisierung deaktivieren
- Zwei Ebenen
- LED Rückmeldung / Konfiguration

Lieferfarben:

- Ultraweiss, RAL 9010:  00
 - Lichtgrau, RAL 7035:  03
 - Anthrazit, RAL 7024:  04
 - Schwarz, RAL 9005:  05
 - Beige, S2010-Y30R:  07
 - Braun, RAL 8014:  09
- Farben ähnlich RAL-Tönen
(Beige ähnlich NCS-Ton).

► Seite 654



Unterputz
für Kombination 60 x 60 mm



Unterputz
Einsatz mit Front 77 x 77 mm



Aufputz
Gehäuse 88 x 88 x 54 mm

Best.Nr.	E-No	Best.Nr.	E-No	Best.Nr.	E-No
WHT41200A	305 166 003	WHT41200B	305 163 003	WHT41200Q	205 160 003
WHT41203A	305 166 033	WHT41203B	305 163 033	WHT41203Q	205 160 033
WHT41204A	305 166 043	WHT41204B	305 163 043	WHT41204Q	205 160 043
WHT41205A	305 166 953	WHT41205B	305 163 953	WHT41205Q	205 160 953
WHT41207A	305 166 913	WHT41207B	305 163 913	WHT41207Q	205 160 913
WHT41209A	305 166 993	WHT41209B	305 163 993	WHT41209Q	205 160 993
WHT41400A	305 266 003	WHT41400B	305 263 003	WHT41400Q	205 260 003
WHT41403A	305 266 033	WHT41403B	305 263 033	WHT41403Q	205 260 033
WHT41404A	305 266 043	WHT41404B	305 263 043	WHT41404Q	205 260 043
WHT41405A	305 266 953	WHT41405B	305 263 953	WHT41405Q	205 260 953
WHT41407A	305 266 913	WHT41407B	305 263 913	WHT41407Q	205 260 913
WHT41409A	305 266 993	WHT41409B	305 263 993	WHT41409Q	205 260 993
WHT41600A	305 366 003	WHT41600B	305 363 003	WHT41600Q	205 360 003
WHT41603A	305 366 033	WHT41603B	305 363 033	WHT41603Q	205 360 033
WHT41604A	305 366 043	WHT41604B	305 363 043	WHT41604Q	205 360 043
WHT41605A	305 366 953	WHT41605B	305 363 953	WHT41605Q	205 360 953
WHT41607A	305 366 913	WHT41607B	305 363 913	WHT41607Q	205 360 913
WHT41609A	305 366 993	WHT41609B	305 363 993	WHT41609Q	205 360 993

Bewegungsmelder KNX:

Infrarot-Bewegungsmelder mit integriertem KNX-Busankoppler Twisted-Pair (TP)

Merkmale:

- Kanal 1 Beleuchtung: Steuerung nach Bewegung und Helligkeit
- Kanal 2 Bewegung: Steuerung nach Bewegung z.B. Lüftung, Raumtemperatur, Alarme
- Lokale Bedientaste zur manuellen Übersteuerung
- Einstellungen für Erfassungsbereich, Zeit und Helligkeitswerte unter Frontabdeckung

- 180° Erfassungsbereich (max.10 Meter)
- empfohlene Montagehöhe: 1.1 m

technische Merkmale:

- Spannungsversorgung: Systemspannung 30 V (KNX)
- Einstellungen am Produkt
 - 5 – 1000 Lux + Test
 - 10 sec – 30 min
 - Erfassung: 45 ° - 180 °
- Betriebstemperatur: 0 – 45 °C
- Einbautiefe 30 mm



kallysto.line
komplett 92 x 92 mm



kallysto.trend
komplett 94 x 94 mm



kallysto.pro
komplett 94 x 94 mm







Bezeichnung

	Farbe	Best.Nr.	E-No	Best.Nr.	E-No	Best.Nr.	E-No
Bewegungsmelder KNX		WHTL50600C	545 010 008	WHTT50600C	545 010 208	WHTP50600C	545 010 408
		WHTL50603C	545 010 038	WHTT50603C	545 010 238	WHTP50603C	545 010 438
		WHTL50604C	545 010 048	WHTT50604C	545 010 248	WHTP50604C	545 010 448
		WHTL50605C	545 010 058	WHTT50605C	545 010 258	WHTP50605C	545 010 458
		WHTL50607C	545 010 018	WHTT50607C	545 010 218	WHTP50607C	545 010 418
		WHTL50609C	545 010 098	WHTT50609C	545 010 298	WHTP50609C	545 010 498

Funktionen:

- Taster UM, Schalten EIN, AUS
- Dimmwert senden
- Zeitschalter
- Zwangssteuerung EIN/AUS
- Szenen (1 - 64)

Lieferfarben:

- Ultraweiss, RAL 9010:  00
 - Lichtgrau, RAL 7035:  03
 - Anthrazit, RAL 7024:  04
 - Schwarz, RAL 9005:  05
 - Beige, S2010-Y30R:  07
 - Braun, RAL 8014:  09
- Farben ähnlich RAL-Tönen
(Beige ähnlich NCS-Ton).

▶ Seite 654



Unterputz
für Kombination 60 x 60 mm



Unterputz
Einsatz mit Front 77 x 77 mm



Aufputz
Gehäuse 85 x 85 x 54 mm

Best.Nr.	E-No	Best.Nr.	E-No	Best.Nr.	E-No
WHT50600A	545 013 003	WHT50600B	545 011 003	WHT50600Q	545 016 003
WHT50603A	545 013 033	WHT50603B	545 011 033	WHT50603Q	545 016 033
WHT50604A	545 013 043	WHT50604B	545 011 043	WHT50604Q	545 016 043
WHT50605A	545 013 053	WHT50605B	545 011 053	WHT50605Q	545 016 053
WHT50607A	545 013 013	WHT50607B	545 011 013	WHT50607Q	545 016 013
WHT50609A	545 013 093	WHT50609B	545 011 093	WHT50609Q	545 016 093

Raumtemperaturregler KNX:

Raumtemperaturregler mit 1.93" Farbdisplay und integriertem KNX- Busankoppler Twisted-Pair (TP)

Merkmale:

- Messung der Raumtemperatur und Vergleich mit Solltemperatur
- Sollwert-Vorgabe durch Wahl der Betriebsart
- Zum Einbau in CH-Schaltdosen
- Kombinierbar mit CH-kallysto-Rahmen und Mehrfachkombinationen
- 1.93" Display

- sensitive Touch Bedienfläche
- Anschluss eines externen Temperaturfühlers (EK090, nicht in Lieferumfang inbegriffen, S.201)
- Spannungsversorgung: Systemspannung 30 V (KNX)
- Hilfsspannung: 24 VDC

kallysto.line |
.trend | .pro



kallysto.line
komplett 92 x 92 mm



kallysto.trend
komplett 94 x 94 mm



kallysto.pro
komplett 94 x 94 mm







Bezeichnung

	Farbe	Best.Nr.	E-No	Best.Nr.	E-No	Best.Nr.	E-No
Raumtemperaturregler KNX mit zusätzlichen Funktionen		WHTL74000C	305 280 008	WHTT74000C	305 280 208	WHTP74000C	305 280 408
		WHTL74003C	305 280 038	WHTT74003C	305 280 238	WHTP74003C	305 280 438
		WHTL74004C	305 280 048	WHTT74004C	305 280 248	WHTP74004C	305 280 448
		WHTL74005C	305 280 058	WHTT74005C	305 280 258	WHTP74005C	305 280 458
		WHTL74007C	305 280 018	WHTT74007C	305 280 218	WHTP74007C	305 280 418
		WHTL74009C	305 280 098	WHTT74009C	305 280 298	WHTP74009C	305 280 498
Raumtemperaturregler KNX ohne zusätzlichen Funktionen		WHTL73000C	305 180 008	WHTT73000C	305 180 208	WHTP73000C	305 180 408
		WHTL73003C	305 180 038	WHTT73003C	305 180 238	WHTP73003C	305 180 438
		WHTL73004C	305 180 048	WHTT73004C	305 180 248	WHTP73004C	305 180 448
		WHTL73005C	305 180 058	WHTT73005C	305 180 258	WHTP73005C	305 180 458
		WHTL73007C	305 180 018	WHTT73007C	305 180 218	WHTP73007C	305 180 418
		WHTL73009C	305 180 098	WHTT73009C	305 180 298	WHTP73009C	305 180 498

Funktionen:

- Sollwert-Vorgabe durch Wahl der Betriebsart
- Betriebsarten Komfort, Standby, Economybetrieb, Frost-/Hitzeschutz, Ferienbetrieb
- Heiz- und Kühlbetrieb
- Lüftungsfunktion
- Zeitschaltuhrfunktion
- Anzeige von Stati und Leistungsverbrauch
- Tastsensorfunktionen wie z. B. Schalten, Dimmen, Jalousie/Rolllade etc.
(nur bei Raumtemperaturregler mit zusätzlichen Tasten, WHTx740)

Lieferfarben:

- Ultraweiss, RAL 9010:  00
 - Lichtgrau, RAL 7035:  03
 - Anthrazit, RAL 7024:  04
 - Schwarz, RAL 9005:  05
 - Beige, S2010-Y30R:  07
 - Braun, RAL 8014:  09
- Farben ähnlich RAL-Tönen
(Beige ähnlich NCS-Ton).

▶ Seite 654

kallysto.line |
.trend | .pro



Unterputz
für Kombination 60 x 60 mm



Unterputz
Einsatz mit Front 77 x 77 mm



Aufputz
Gehäuse 85 x 85 x 54 mm

Best.Nr.	E-No	Best.Nr.	E-No	Best.Nr.	E-No
WHT74000A	305 286 003	WHT74000B	305 283 003	WHT74000Q	205 280 003
WHT74003A	305 286 033	WHT74003B	305 283 033	WHT74003Q	205 280 033
WHT74004A	305 286 043	WHT74004B	305 283 043	WHT74004Q	205 280 043
WHT74005A	305 286 953	WHT74005B	305 283 953	WHT74005Q	205 280 953
WHT74007A	305 286 913	WHT74007B	305 283 913	WHT74007Q	205 280 913
WHT74009A	305 286 993	WHT74009B	305 283 993	WHT74009Q	205 280 993
<hr/>					
WHT73000A	305 186 003	WHT73000B	305 183 003	WHT73000Q	205 180 003
WHT73003A	305 186 033	WHT73003B	305 183 033	WHT73003Q	205 180 033
WHT73004A	305 186 043	WHT73004B	305 183 043	WHT73004Q	205 180 043
WHT73005A	305 186 953	WHT73005B	305 183 953	WHT73005Q	205 180 953
WHT73007A	305 186 913	WHT73007B	305 183 913	WHT73007Q	205 180 913
WHT73009A	305 186 993	WHT73009B	305 183 993	WHT73009Q	205 180 993

Baukasten

Einzelteillieferung zur individuellen Zusammenstellung.

1. Befestigungsring mit Aufnahmering
2. Busankoppler
3. kallysto Abdeckplatte
4. Frontrahmen/Frontabdeckung
5. Tasterfront

▶ Seite 654

Bezeichnung	VPE	Best. Nr.	E-No
-------------	-----	-----------	------



WHT402

Busankoppler Taster KNX ohne LED

- Abmessungen (H x B x T): 45 x 45 x 17 mm

Busankoppler Taster KNX ohne LED 2-fach	1	WHT402	378 192 793
Busankoppler Taster KNX ohne LED 4-fach	1	WHT404	378 194 793
Busankoppler Taster KNX ohne LED 6-fach	1	WHT406	378 196 793



WHT412

Busankoppler Taster KNX mit RGB LED

- Abmessungen (H x B x T): 45 x 45 x 17 mm

Busankoppler Taster KNX mit RGB LED 2-fach	1	WHT412	378 492 793
Busankoppler Taster KNX mit RGB LED 4-fach	1	WHT414	378 494 793
Busankoppler Taster KNX mit RGB LED 6-fach	1	WHT416	378 496 793




Baukasten

Einzelteillieferung zur individuellen Zusammenstellung.

1. Befestigungsring mit Aufnahmering
2. Busankoppler
3. kallysto Abdeckplatte
4. Frontrahmen/Frontabdeckung
5. Tasterfront

▶ Seite 654

kallysto.line |
.trend | .pro

	Bezeichnung	VPE	Best. Nr.	E-No
	<p>Busankoppler Bewegungsmelder KNX</p> <p>- Abmessungen (H x B x T): 45 x 45 x 30 mm</p>			
	<p>Busankoppler Bewegungsmelder KNX 2-Kanal</p>	1	WHT506E	545 016 793
	<p>Busankoppler Raumtemperaturregler KNX mit zusätzlichen Funktionen</p> <p>- Abmessungen (H x B x T): 45 x 45 x 32 mm</p>			
	<p>Busankoppler Raumtemperaturregler KNX mit zusätzlichen Funktionen</p>	1	WHT740	378 183 793
	<p>Busankoppler Raumtemperaturregler KNX</p> <p>- Abmessungen (H x B x T): 45 x 45 x 32 mm</p>			
	<p>Busankoppler Raumtemperaturregler KNX</p>	1	WHT730	378 182 793

WHT506E

WHT740

WHT730

Lieferfarben:

Ultraweiss, RAL 9010:		00
Lichtgrau, RAL 7035:		03
Anthrazit, RAL 7024:		04
Schwarz, RAL 9005:		05
Beige, S2010-Y30R:		07
Braun, RAL 8014:		09

Farben ähnlich RAL-Tönen
(Beige ähnlich NCS-Ton).

Bezeichnung VPE **Best. Nr.** E-No



WHT40200

Tasterfront für Taster KNX ohne LED 2-fach

- mit Bezeichnungsfenster
- Abmessungen (H x B): 45 x 45 mm

Tasterfront für Taster KNX ohne LED 2-fach, Ultraweiss	5	WHT40200	378 192 003
Tasterfront für Taster KNX ohne LED 2-fach, Lichtgrau	5	WHT40203	378 192 033
Tasterfront für Taster KNX ohne LED 2-fach, Anthrazit	5	WHT40204	378 192 043
Tasterfront für Taster KNX ohne LED 2-fach, Schwarz	5	WHT40205	378 192 953
Tasterfront für Taster KNX ohne LED 2-fach, Beige	5	WHT40207	378 192 913
Tasterfront für Taster KNX ohne LED 2-fach, Braun	5	WHT40209	378 192 993



WHT40400

Tasterfront für Taster KNX ohne LED 4-fach

- mit Bezeichnungsfenster
- Abmessungen (H x B): 45 x 45 mm

Tasterfront für Taster KNX ohne LED 4-fach, Ultraweiss	5	WHT40400	378 194 003
Tasterfront für Taster KNX ohne LED 4-fach, Lichtgrau	5	WHT40403	378 194 033
Tasterfront für Taster KNX ohne LED 4-fach, Anthrazit	5	WHT40404	378 194 043
Tasterfront für Taster KNX ohne LED 4-fach, Schwarz	5	WHT40405	378 194 953
Tasterfront für Taster KNX ohne LED 4-fach, Beige	5	WHT40407	378 194 913
Tasterfront für Taster KNX ohne LED 4-fach, Braun	5	WHT40409	378 194 993



WHT40600

Tasterfront für Taster KNX ohne LED 6-fach

- mit Bezeichnungsfenster
- Abmessungen (H x B): 45 x 45 mm

Tasterfront für Taster KNX ohne LED 6-fach, Ultraweiss	5	WHT40600	378 196 003
Tasterfront für Taster KNX ohne LED 6-fach, Lichtgrau	5	WHT40603	378 196 033
Tasterfront für Taster KNX ohne LED 6-fach, Anthrazit	5	WHT40604	378 196 043
Tasterfront für Taster KNX ohne LED 6-fach, Schwarz	5	WHT40605	378 196 953
Tasterfront für Taster KNX ohne LED 6-fach, Beige	5	WHT40607	378 196 913
Tasterfront für Taster KNX ohne LED 6-fach, Braun	5	WHT40609	378 196 993

Lieferfarben:

- Ultraweiss, RAL 9010: 00
 - Lichtgrau, RAL 7035: 03
 - Anthrazit, RAL 7024: 04
 - Schwarz, RAL 9005: 05
 - Beige, S2010-Y30R: 07
 - Braun, RAL 8014: 09
- Farben ähnlich RAL-Tönen
(Beige ähnlich NCS-Ton).

Bezeichnung VPE **Best. Nr.** E-No



WHT41200

Tasterfront für Taster KNX mit RGB LED 2-fach

- mit Bezeichnungsfenster
- Abmessungen (H x B): 45 x 45 mm

Tasterfront für Taster KNX mit RGB LED 2-fach, Ultraweiss	5	WHT41200	378 492 003
Tasterfront für Taster KNX mit RGB LED 2-fach, Lichtgrau	5	WHT41203	378 492 033
Tasterfront für Taster KNX mit RGB LED 2-fach, Anthrazit	5	WHT41204	378 492 043
Tasterfront für Taster KNX mit RGB LED 2-fach, Schwarz	5	WHT41205	378 492 953
Tasterfront für Taster KNX mit RGB LED 2-fach, Beige	5	WHT41207	378 492 913
Tasterfront für Taster KNX mit RGB LED 2-fach, Braun	5	WHT41209	378 492 993



WHT41400

Tasterfront für Taster KNX mit RGB LED 4-fach

- mit Bezeichnungsfenster
- Abmessungen (H x B): 45 x 45 mm

Tasterfront für Taster KNX mit RGB LED 4-fach, Ultraweiss	5	WHT41400	378 494 003
Tasterfront für Taster KNX mit RGB LED 4-fach, Lichtgrau	5	WHT41403	378 494 033
Tasterfront für Taster KNX mit RGB LED 4-fach, Anthrazit	5	WHT41404	378 494 043
Tasterfront für Taster KNX mit RGB LED 4-fach, Schwarz	5	WHT41405	378 494 953
Tasterfront für Taster KNX mit RGB LED 4-fach, Beige	5	WHT41407	378 494 913
Tasterfront für Taster KNX mit RGB LED 4-fach, Braun	5	WHT41409	378 494 993



WHT41600

Tasterfront für Taster KNX mit RGB LED 6-fach

- mit Bezeichnungsfenster
- Abmessungen (H x B): 45 x 45 mm

Tasterfront für Taster KNX mit LED 6-fach, Ultraweiss	5	WHT41600	378 496 003
Tasterfront für Taster KNX mit LED 6-fach, Lichtgrau	5	WHT41603	378 496 033
Tasterfront für Taster KNX mit LED 6-fach, Anthrazit	5	WHT41604	378 496 043
Tasterfront für Taster KNX mit LED 6-fach, Schwarz	5	WHT41605	378 496 953
Tasterfront für Taster KNX mit LED 6-fach, Beige	5	WHT41607	378 496 913
Tasterfront für Taster KNX mit LED 6-fach, Braun	5	WHT41609	378 496 993

Lieferfarben:

Ultraweiss, RAL 9010:		00
Lichtgrau, RAL 7035:		03
Anthrazit, RAL 7024:		04
Schwarz, RAL 9005:		05
Beige, S2010-Y30R:		07
Braun, RAL 8014:		09

Farben ähnlich RAL-Tönen
(Beige ähnlich NCS-Ton).

Bezeichnung	VPE	Best. Nr.	E-No
-------------	-----	-----------	------



WH20250800H

Frontabdeckung für Bewegungsmelder KNX


Frontabdeckung für Bewegungsmelder, Ultraweiss	5	WH20250800H	378 006 003
Frontabdeckung für Bewegungsmelder, Lichtgrau	5	WH20250803H	378 006 033
Frontabdeckung für Bewegungsmelder, Anthrazit	5	WH20250804H	378 006 043
Frontabdeckung für Bewegungsmelder, Schwarz	5	WH20250805H	378 006 053
Frontabdeckung für Bewegungsmelder, Beige	5	WH20250807H	378 006 013
Frontabdeckung für Bewegungsmelder, Braun	5	WH20250809H	378 006 093



WHT70000

Frontrahmen für Raumtemperaturregler KNX

Frontrahmen für Raumtemperaturregler KNX, Ultraweiss	5	WHT70000	378 182 003
Frontrahmen für Raumtemperaturregler KNX, Lichtgrau	5	WHT70003	378 182 033
Frontrahmen für Raumtemperaturregler KNX, Anthrazit	5	WHT70004	378 182 043
Frontrahmen für Raumtemperaturregler KNX, Schwarz	5	WHT70005	378 182 953
Frontrahmen für Raumtemperaturregler KNX, Beige	5	WHT70007	378 182 913
Frontrahmen für Raumtemperaturregler KNX, Braun	5	WHT70009	378 182 993









WH20291400Z

Frontrahmen für Taster KNX

- geeignet für Busankoppler Taster KNX (WHT4xx)
- Innen H x B: 45 x 45 mm
- Aussen H x B: 60 x 60 mm


Frontrahmen für Taster KNX, Ultraweiss	5	★ WH20291400Z	377 099 003
Frontrahmen für Taster KNX, Lichtgrau	5	★ WH20291403Z	377 099 033
Frontrahmen für Taster KNX, Anthrazit	5	★ WH20291404Z	377 099 043
Frontrahmen für Taster KNX, Schwarz	5	★ WH20291405Z	377 099 953
Frontrahmen für Taster KNX, Beige	5	★ WH20291407Z	377 099 913
Frontrahmen für Taster KNX, Braun	5	★ WH20291409Z	377 099 993

Lieferfarben:

Ultraweiss, RAL 9010:		00
Lichtgrau, RAL 7035:		03
Anthrazit, RAL 7024:		04
Schwarz, RAL 9005:		05
Beige, S2010-Y30R:		07
Braun, RAL 8014:		09

Farben ähnlich RAL-Tönen
(Beige ähnlich NCS-Ton).

Bezeichnung	VPE	Best. Nr.	E-No
-------------	-----	-----------	------

Frontabdeckung für Raumtemperaturregler KNX


WHT70100

Frontabdeckung für Raumtemperaturregler KNX, Ultraweiss	5	WHT70100	378 183 003
Frontabdeckung für Raumtemperaturregler KNX, Lichtgrau	5	WHT70103	378 183 033
Frontabdeckung für Raumtemperaturregler KNX, Anthrazit	5	WHT70104	378 183 043
Frontabdeckung für Raumtemperaturregler KNX, Schwarz	5	WHT70105	378 183 953
Frontabdeckung für Raumtemperaturregler KNX, Beige	5	WHT70107	378 183 913
Frontabdeckung für Raumtemperaturregler KNX, Braun	5	WHT70109	378 183 993
Frontabdeckung für Raumtemperaturregler KNX, Ultraweiss, für basico	5	WHTB70100	305 194 003
Frontabdeckung für Raumtemperaturregler KNX, Schwarz, für basico	5	WHTB70105	305 194 053



WH408500E



WH408500F

Befestigungsring für kallysto KNX Taster

Befestigungsring für kallysto KNX Taster	5	WH408500E	377 999 003
Befestigungsring mit Aufnahmering für kallysto KNX Taster	5	WH408500F	377 999 013



WH109902E



WH109901F

Befestigungsring für basico KNX Taster

- geeignet für Busankoppler Taster KNX (WHT4xx) im basico-Design

Befestigungsring für basico KNX Taster	5	WH109902E	303 190 003
Befestigungsring mit Aufnahmering für basico KNX Taster	5	WH109901F	303 180 003



WH109904E

Befestigungsring für robusto Taster

- geeignet für Busankoppler Taster KNX (WHT4xx) im robusto-Design

Befestigungsring für robusto Taster	5	WH109904E	323 183 003
-------------------------------------	---	------------------	-------------



WH109903E



WH109903F

Befestigungsring für kallysto Raumtemperaturregler

- geeignet für Busankoppler Raumtemperaturregler KNX (WHT7xx) im kallysto-Design

Befestigungsring für Raumtemperaturregler KNX	5	WH109903E	323 182 003
Befestigungsring mit Aufnahmering für Raumtemperaturregler KNX	5	WH109903F	323 192 003

Blindabdeckungen

Die transparente Abdeckung des Beschriftungsfeldes der KNX Taster kann durch Blindabdeckungen ersetzt werden.

Die Blindabdeckungen stehen in allen 6 kallysto- Grundfarben zur Verfügung. Bei KNX Taster mit IR-Empfänger dürfen die Blindabdeckungen nicht verwendet werden.

Lieferfarben:

Ultraweiss, RAL 9010: 00

Lichtgrau, RAL 7035: 03

Anthrazit, RAL 7024: 04

Schwarz, RAL 9005: 05

Beige, S2010-Y30R: 07

Braun, RAL 8014: 09


Farben ähnlich RAL-Tönen

(Beige ähnlich NCS-Ton).

Bezeichnung	VPE	Best. Nr.	E-No
-------------	-----	-----------	------

Blindabdeckungen für KNX Taster

- Set à 5 Stück
- Beschriftung der Blindabdeckung über die Software Semiolog oder auf Anfrage per Lasergravur



Blindabdeckung für Beschriftungsfeld, Ultraweiss	5	WHT1400	323 991 003
Blindabdeckung für Beschriftungsfeld, Lichtgrau	5	WHT1403	323 991 033
Blindabdeckung für Beschriftungsfeld, Anthrazit	5	WHT1404	323 991 043
Blindabdeckung für Beschriftungsfeld, Schwarz	5	WHT1405	323 991 953
Blindabdeckung für Beschriftungsfeld, Beige	5	WHT1407	323 991 993
Blindabdeckung für Beschriftungsfeld, Braun	5	WHT1409	323 991 913

Material:

- Front und Abdeckplatte aus Duroplast, halogenfrei, UV-stabil, hochkratzfest und antibakteriell
- Apparat aus Thermoplast

Anschluss:

Schraubklemmen

Schutzart:

IP20

Normen:



geprüft und fertigungsüberwacht



kallysto.line
komplett 92 x 92 mm



kallysto.trend
komplett 94 x 94 mm



kallysto.pro
komplett 94 x 94 mm

Bezeichnung

Einbautiefe 20 mm

	Farbe	Best.Nr.	E-No	Best.Nr.	E-No	Best.Nr.	E-No
Steckdose 1x T+T 83 4-polig beschaltbar Anschlusschema: R5		WH55311200C	975 090 008	WH56311200C	975 090 208	WH57311200C	975 090 408
		WH55311203C	975 090 038	WH56311203C	975 090 238	WH57311203C	975 090 438
		WH55311204C	975 090 048	WH56311204C	975 090 248	WH57311204C	975 090 448
		WH55311205C	975 090 058	WH56311205C	975 090 258	WH57311205C	975 090 458
		WH55311207C	975 090 018	WH56311207C	975 090 218	WH57311207C	975 090 418
		WH55311209C	975 090 098	WH56311209C	975 090 298	WH57311209C	975 090 498
Steckdose 1x T+ T 83 + 1x RJ45 , ungeschirmt (DSL) RJ45 mit automatischer Brücke, T+T 83 2-polig beschaltbar, RJ45 UTP 4-polig beschaltbar Anschlusschema: R2		WH55400500C	877 225 008	WH56400500C	877 225 208	WH57400500C	877 225 408
		WH55400503C	877 225 038	WH56400503C	877 225 238	WH57400503C	877 225 438
		WH55400504C	877 225 048	WH56400504C	877 225 248	WH57400504C	877 225 448
		WH55400505C	877 225 058	WH56400505C	877 225 258	WH57400505C	877 225 458
		WH55400507C	877 225 018	WH56400507C	877 225 218	WH57400507C	877 225 418
		WH55400509C	877 225 098	WH56400509C	877 225 298	WH57400509C	877 225 498
Steckdose 1x T+ T 83 + 1x RJ45 , ungeschirmt T+T 83 2-polig beschaltbar, RJ45 UTP bis 100Mb oder xDSL 6-polig beschaltbar Anschlusschema: R6		WH55400600C	877 090 008	WH56400600C	877 090 208	WH57400600C	877 090 408
		WH55400603C	877 090 038	WH56400603C	877 090 238	WH57400603C	877 090 438
		WH55400604C	877 090 048	WH56400604C	877 090 248	WH57400604C	877 090 448
		WH55400605C	877 090 058	WH56400605C	877 090 258	WH57400605C	877 090 458
		WH55400607C	877 090 018	WH56400607C	877 090 218	WH57400607C	877 090 418
		WH55400609C	877 090 098	WH56400609C	877 090 298	WH57400609C	877 090 498
Steckdose 1x T+T 83 + 1x RJ45 , geschirmt T+T 83 2-polig beschaltbar, RJ45 STP bis 100Mb oder xDSL 6-polig beschaltbar Anschlusschema: R11		WH55400700C	877 091 008	WH56400700C	877 091 208	WH57400700C	877 091 408
		WH55400703C	877 091 038	WH56400703C	877 091 238	WH57400703C	877 091 438
		WH55400704C	877 091 048	WH56400704C	877 091 248	WH57400704C	877 091 448
		WH55400705C	877 091 058	WH56400705C	877 091 258	WH57400705C	877 091 458
		WH55400707C	877 091 018	WH56400707C	877 091 218	WH57400707C	877 091 418
		WH55400709C	877 091 098	WH56400709C	877 091 298	WH57400709C	877 091 498

Befestigungsplatten, Abdeckplatten und Gehäuse für Baukastensysteme und Kombinationen ▶ Seite 255

Zusätzliche Adeckplattenfarben ▶ Seite 258
kallysto.art ▶ Seite 284

Lieferfarben/-code:

- Ultraweiss, RAL 9010: 00
 - Lichtgrau, RAL 7035: 03
 - Anthrazit, RAL 7024: 04
 - Schwarz, RAL 9005: 05
 - Beige, S2010-Y30R: 07
 - Braun, RAL 8014: 09
- Farben ähnlich RAL-Tönen
(Beige ähnlich NCS-Ton).

▶ Seite 654



Unterputz
für Kombination 60 x 60 mm



Unterputz
Einsatz mit Front 77 x 77 mm



Aufputz
Gehäuse 88 x 88 x 54 mm

Best.Nr.	E-No	Best.Nr.	E-No	Best.Nr.	E-No
WH50311200A	975 690 008	WH50311200B	975 390 008	WH53311200Q	975 190 003
WH50311203A	975 690 038	WH50311203B	975 390 038	WH53311203Q	975 190 033
WH50311204A	975 690 048	WH50311204B	975 390 048	WH53311204Q	975 190 043
WH50311205A	975 690 058	WH50311205B	975 390 058	WH53311205Q	975 190 053
WH50311207A	975 690 018	WH50311207B	975 390 018	WH53311207Q	975 190 013
WH50311209A	975 690 098	WH50311209B	975 390 098	WH53311209Q	975 190 093
WH50400500A	877 205 003	WH50400500B	877 215 003	WH53400500Q	877 045 003
WH50400503A	877 205 033	WH50400503B	877 215 033	WH53400503Q	877 045 033
WH50400504A	877 205 043	WH50400504B	877 215 043	WH53400504Q	877 045 043
WH50400505A	877 205 953	WH50400505B	877 215 953	WH53400505Q	877 045 953
WH50400507A	877 205 913	WH50400507B	877 215 913	WH53400507Q	877 045 913
WH50400509A	877 205 993	WH50400509B	877 215 993	WH53400509Q	877 045 993
WH50400600A	877 690 008	WH50400600B	877 390 008	WH53400600Q	877 390 003
WH50400603A	877 690 038	WH50400603B	877 390 038	WH53400603Q	877 390 033
WH50400604A	877 690 048	WH50400604B	877 390 048	WH53400604Q	877 390 043
WH50400605A	877 690 058	WH50400605B	877 390 058	WH53400605Q	877 390 053
WH50400607A	877 690 018	WH50400607B	877 390 018	WH53400607Q	877 390 013
WH50400609A	877 690 098	WH50400609B	877 390 098	WH53400609Q	877 390 093
WH50400700A	877 691 008	WH50400700B	877 391 008	WH53400700Q	877 391 003
WH50400703A	877 691 038	WH50400703B	877 391 038	WH53400703Q	877 391 033
WH50400704A	877 691 048	WH50400704B	877 391 048	WH53400704Q	877 391 043
WH50400705A	877 691 058	WH50400705B	877 391 058	WH53400705Q	877 391 053
WH50400707A	877 691 018	WH50400707B	877 391 018	WH53400707Q	877 391 013
WH50400709A	877 691 098	WH50400709B	877 391 098	WH53400709Q	877 391 093

Bezeichnung Einbautiefe VPE Best. Nr. E-No



WH50400400H

Baukasten, Ersatzteil, Front

- mit Schraubklemmen

Frontplatte 1xTT83/ RJ45, Ultra-Weiss	20 mm	1	WH50400400H	378 226 003
Frontplatte 1xTT83/ RJ45, Lichtgrau	20 mm	1	WH50400403H	378 226 033
Frontplatte 1xTT83/ RJ45, Anthrazit	20 mm	1	WH50400404H	378 226 043
Frontplatte 1xTT83/ RJ45, Schwarz	20 mm	1	WH50400405H	378 226 953
Frontplatte 1xTT83/ RJ45, Beige	20 mm	1	WH50400407H	378 226 913
Frontplatte 1xTT83/ RJ45, Braun	20 mm	1	WH50400409H	378 226 993



WH50311300H

Baukasten, Ersatzteil, Front

- mit Schraubklemmen

Frontplatte 2xTT83, Ultra-Weiss	20 mm	1	WH50311300H	378 395 003
Frontplatte 2xTT83, Lichtgrau	20 mm	1	WH50311303H	378 395 033
Frontplatte 2xTT83, Anthrazit	20 mm	1	WH50311304H	378 395 043
Frontplatte 2xTT83, Schwarz	20 mm	1	WH50311305H	378 395 953
Frontplatte 2xTT83, Beige	20 mm	1	WH50311307H	378 395 913
Frontplatte 2xTT83, Braun	20 mm	1	WH50311309H	378 395 993

	Bezeichnung	Einbautiefe	VPE	Best. Nr.	E-No
 <p>WH403112F</p>	Baukasten, Ersatzteil, Einsatz - mit Schraubklemmen Steckdose 1x T+T 83	20 mm	1	WH403112F	975 390 798
 <p>WH404005F</p>	Baukasten, Ersatzteil, Einsatz - mit Schraubklemmen Steckdose 1x T+T 83 + 1x RJ45 ungeschirmt (DSL)	20 mm	1	WH404005F	877 615 003
 <p>WH404006F</p>	Baukasten, Ersatzteil, Einsatz - mit Schraubklemmen Steckdose 1x T+T 83 + 1x RJ45 ungeschirmt	20 mm	1	WH404006F	877 390 798
 <p>WH404007F</p>	Baukasten, Ersatzteil, Einsatz - mit Schraubklemmen Steckdose 1x T+T 83 + 1x RJ45, geschirmt	20 mm	1	WH404007F	877 391 798

Material:

- Front und Abdeckplatte aus Duroplast, halogenfrei, UV-stabil, hochkratzfest und antibakteriell
- Apparat aus Thermoplast

Anschluss:

Schraubklemmen

Schutzart:

IP20

Normen:



geprüft und fertigungsüberwacht



kallysto.line
komplett 92 x 92 mm



kallysto.trend
komplett 94 x 94 mm



kallysto.pro
komplett 94 x 94 mm

Bezeichnung

Einbautiefe 20 mm

	Farbe	Best.Nr.	E-No	Best.Nr.	E-No	Best.Nr.	E-No
Steckdose 1x RJ45 ungeschirmt RJ45 UTP 4-polig beschaltbar Anschlusschema: R3		WH55400800C	877 034 008	WH56400800C	877 034 208	WH57400800C	877 034 408
		WH55400803C	877 034 038	WH56400803C	877 034 238	WH57400803C	877 034 438
		WH55400804C	877 034 048	WH56400804C	877 034 248	WH57400804C	877 034 448
		WH55400805C	877 034 058	WH56400805C	877 034 258	WH57400805C	877 034 458
		WH55400807C	877 034 018	WH56400807C	877 034 218	WH57400807C	877 034 418
		WH55400809C	877 034 098	WH56400809C	877 034 298	WH57400809C	877 034 498
Steckdose 1x RJ45 geschirmt RJ45 Kat. 5e STP 8-polig beschaltbar Anschlusschema: R7		WH55400900C	877 011 008	WH56400900C	877 011 208	WH57400900C	877 011 408
		WH55400903C	877 011 038	WH56400903C	877 011 238	WH57400903C	877 011 438
		WH55400904C	877 011 048	WH56400904C	877 011 248	WH57400904C	877 011 448
		WH55400905C	877 011 058	WH56400905C	877 011 258	WH57400905C	877 011 458
		WH55400907C	877 011 018	WH56400907C	877 011 218	WH57400907C	877 011 418
		WH55400909C	877 011 098	WH56400909C	877 011 298	WH57400909C	877 011 498
Steckdose 2x RJ45, ungeschirmt (DSL) RJ45 UTP Blau mit automatischer Brücke, RJ45 UTP 4-polig beschaltbar Anschlusschema: R1		WH55400400C	877 224 008	WH56400400C	877 224 208	WH57400400C	877 224 408
		WH55400403C	877 224 038	WH56400403C	877 224 238	WH57400403C	877 224 438
		WH55400404C	877 224 048	WH56400404C	877 224 248	WH57400404C	877 224 448
		WH55400405C	877 224 058	WH56400405C	877 224 258	WH57400405C	877 224 458
		WH55400407C	877 224 018	WH56400407C	877 224 218	WH57400407C	877 224 418
		WH55400409C	877 224 098	WH56400409C	877 224 298	WH57400409C	877 224 498
Steckdose 2x RJ45 parallel, ungeschirmt RJ45 UTP 4-polig beschaltbar Anschlusschema: R12		WH55401000C	877 035 008	WH56401000C	877 035 208	WH57401000C	877 035 408
		WH55401003C	877 035 038	WH56401003C	877 035 238	WH57401003C	877 035 438
		WH55401004C	877 035 048	WH56401004C	877 035 248	WH57401004C	877 035 448
		WH55401005C	877 035 058	WH56401005C	877 035 258	WH57401005C	877 035 458
		WH55401007C	877 035 018	WH56401007C	877 035 218	WH57401007C	877 035 418
		WH55401009C	877 035 098	WH56401009C	877 035 298	WH57401009C	877 035 498
Rückführdose All IP 1x DSL + 2x RJ45 Verwendung mit Y-Kabel WH75400400Z Anschlusschema: R15		WH55401600C	877 019 008	WH56401600C	877 019 208	WH57401600C	877 019 408
		WH55401603C	877 019 038	WH56401603C	877 019 238	WH57401603C	877 019 438
		WH55401604C	877 019 048	WH56401604C	877 019 248	WH57401604C	877 019 448
		WH55401605C	877 019 058	WH56401605C	877 019 258	WH57401605C	877 019 458
		WH55401607C	877 019 018	WH56401607C	877 019 218	WH57401607C	877 019 418
		WH55401609C	877 019 098	WH56401609C	877 019 298	WH57401609C	877 019 498

Befestigungsplatten, Abdeckplatten und Gehäuse für Baukastensysteme und Kombinationen ▶ Seite 255

Zusätzliche Abdeckplattenfarben ▶ Seite 258
kallysto.art ▶ Seite 284

Lieferfarben/-code:

- Ultraweiss, RAL 9010: 00
 - Lichtgrau, RAL 7035: 03
 - Anthrazit, RAL 7024: 04
 - Schwarz, RAL 9005: 05
 - Beige, S2010-Y30R: 07
 - Braun, RAL 8014: 09
- Farben ähnlich RAL-Tönen
(Beige ähnlich NCS-Ton).

▶ Seite 654



Unterputz
für Kombination 60 x 60 mm



Unterputz
Einsatz mit Front 77 x 77 mm



Aufputz
Gehäuse 88 x 88 x 54 mm

Best.Nr.	E-No	Best.Nr.	E-No	Best.Nr.	E-No
WH50400800A	877 634 008	WH50400800B	877 334 008	WH53400800Q	877 334 003
WH50400803A	877 634 038	WH50400803B	877 334 038	WH53400803Q	877 334 033
WH50400804A	877 634 048	WH50400804B	877 334 048	WH53400804Q	877 334 043
WH50400805A	877 634 058	WH50400805B	877 334 058	WH53400805Q	877 334 053
WH50400807A	877 634 018	WH50400807B	877 334 018	WH53400807Q	877 334 013
WH50400809A	877 634 098	WH50400809B	877 334 098	WH53400809Q	877 334 093
WH50400900A	877 611 008	WH50400900B	877 311 008	WH53400900Q	877 311 003
WH50400903A	877 611 038	WH50400903B	877 311 038	WH53400903Q	877 311 033
WH50400904A	877 611 048	WH50400904B	877 311 048	WH53400904Q	877 311 043
WH50400905A	877 611 058	WH50400905B	877 311 058	WH53400905Q	877 311 053
WH50400907A	877 611 018	WH50400907B	877 311 018	WH53400907Q	877 311 013
WH50400909A	877 611 098	WH50400909B	877 311 098	WH53400909Q	877 311 093
WH50400400A	877 204 003	WH50400400B	877 214 003	WH53400400Q	877 044 003
WH50400403A	877 204 033	WH50400403B	877 214 033	WH53400403Q	877 044 033
WH50400404A	877 204 043	WH50400404B	877 214 043	WH53400404Q	877 044 043
WH50400405A	877 204 953	WH50400405B	877 214 953	WH53400405Q	877 044 953
WH50400407A	877 204 913	WH50400407B	877 214 913	WH53400407Q	877 044 913
WH50400409A	877 204 993	WH50400409B	877 214 993	WH53400409Q	877 044 993
WH50401000A	877 635 008	WH50401000B	877 335 008	WH53401000Q	877 335 003
WH50401003A	877 635 038	WH50401003B	877 335 038	WH53401003Q	877 335 033
WH50401004A	877 635 048	WH50401004B	877 335 048	WH53401004Q	877 335 043
WH50401005A	877 635 058	WH50401005B	877 335 058	WH53401005Q	877 335 053
WH50401007A	877 635 018	WH50401007B	877 335 018	WH53401007Q	877 335 013
WH50401009A	877 635 098	WH50401009B	877 335 098	WH53401009Q	877 335 093
WH50401600A	877 619 003	WH50401600B	877 319 003	WH53401600Q	877 119 003
WH50401603A	877 619 033	WH50401603B	877 319 033	WH53401603Q	877 119 033
WH50401604A	877 619 043	WH50401604B	877 319 043	WH53401604Q	877 119 043
WH50401605A	877 619 953	WH50401605B	877 319 953	WH53401605Q	877 119 953
WH50401607A	877 619 913	WH50401607B	877 319 913	WH53401607Q	877 119 913
WH50401609A	877 619 993	WH50401609B	877 319 993	WH53401609Q	877 119 993

Bezeichnung Einbautiefe VPE Best. Nr. E-No

Baukasten, Ersatzteil, Front

- mit Schraubklemmen



WH50400400H






Front, Ultraweiss	20 mm	1	WH50400400H	378 226 003
Front, Lichtgrau	20 mm	1	WH50400403H	378 226 033
Front, Anthrazit	20 mm	1	WH50400404H	378 226 043
Front, Schwarz	20 mm	1	WH50400405H	378 226 953
Front, Beige	20 mm	1	WH50400407H	378 226 913
Front, Braun	20 mm	1	WH50400409H	378 226 993

Baukasten, Ersatzteil, Front



WH50411600H

Frontplatte 1xDSL, 2x RJ45, Front, Ultraweiss	20 mm	1	WH50411600H	378 326 003
Frontplatte 1xDSL, 2x RJ45, Lichtgrau	20 mm	1	WH50411603H	378 326 033
Frontplatte 1xDSL, 2x RJ45, Anthrazit	20 mm	1	WH50411604H	378 326 043
Frontplatte 1xDSL, 2x RJ45, Schwarz	20 mm	1	WH50411605H	378 326 953
Frontplatte 1xDSL, 2x RJ45, Beige	20 mm	1	WH50411607H	378 326 913
Frontplatte 1xDSL, 2x RJ45, Braun	20 mm	1	WH50411609H	378 326 993

	Bezeichnung	Einbautiefe	VPE	Best. Nr.	E-No
	Baukasten, Ersatzteil, Einsatz - mit Schraubklemmen Steckdose 1x RJ45, ungeschirmt	20 mm	1	WH404008F	877 334 798
WH404008F					
	Baukasten, Ersatzteil, Einsatz - mit Schraubklemmen Steckdose 1x RJ45, geschirmt	20 mm	1	WH404009F	877 311 798
WH404009F					
	Baukasten, Ersatzteil, Einsatz - mit Schraubklemmen Steckdose 2x RJ45, ungeschirmt (DSL)	20 mm	1	WH404004F	877 614 003
WH404004F					
	Baukasten, Ersatzteil, Einsatz - mit Schraubklemmen Steckdose 2x RJ45 parallel, ungeschirmt	20 mm	1	WH404010F	877 335 798
WH404010F					
	Baukasten, Ersatzteil, Einsatz Steckdose 1x DSL, 2x RJ45	20 mm	1	★ WH404105F	877 319 793
WH404016F					

Material:

- Front und Abdeckplatte aus Duroplast, halogenfrei, UV-stabil, hochkratzfest und antibakteriell
- Apparat aus Thermoplast

Anschluss:

Schraubklemmen

Schutzart:

IP20

Normen:



geprüft und fertigungsüberwacht



kallysto.line
komplett 92 x 92 mm



kallysto.trend
komplett 94 x 94 mm



kallysto.pro
komplett 94 x 94 mm

Bezeichnung

Einbautiefe 20 mm

	Farbe	Best.Nr.	E-No	Best.Nr.	E-No	Best.Nr.	E-No
Steckdose 2x RJ45, getrennt ungeschirmt RJ45 UTP 2x4-polig beschaltbar Anschlusschema: R4		WH55401200C	877 036 008	WH56401200C	877 036 208	WH57401200C	877 036 408
		WH55401203C	877 036 038	WH56401203C	877 036 238	WH57401203C	877 036 438
		WH55401204C	877 036 048	WH56401204C	877 036 248	WH57401204C	877 036 448
		WH55401205C	877 036 058	WH56401205C	877 036 258	WH57401205C	877 036 458
		WH55401207C	877 036 018	WH56401207C	877 036 218	WH57401207C	877 036 418
		WH55401209C	877 036 098	WH56401209C	877 036 298	WH57401209C	877 036 498
Steckdose 2x RJ45, getrennt geschirmt RJ45 STP 2x4-polig beschaltbar Anschlusschema: R14		WH55401300C	877 016 008	WH56401300C	877 016 208	WH57401300C	877 016 408
		WH55401303C	877 016 038	WH56401303C	877 016 238	WH57401303C	877 016 438
		WH55401304C	877 016 048	WH56401304C	877 016 248	WH57401304C	877 016 448
		WH55401305C	877 016 058	WH56401305C	877 016 258	WH57401305C	877 016 458
		WH55401307C	877 016 018	WH56401307C	877 016 218	WH57401307C	877 016 418
		WH55401309C	877 016 098	WH56401309C	877 016 298	WH57401309C	877 016 498
Steckdose 1x RJ45, ungeschirmt + 1x RJ45, geschirmt RJ45 UTP / RJ45 Kat. 5 STP bis 100 Mb, 2x4-polig beschaltbar Anschlusschema: R9		WH55401400C	877 080 008	WH56401400C	877 080 208	WH57401400C	877 080 408
		WH55401403C	877 080 038	WH56401403C	877 080 238	WH57401403C	877 080 438
		WH55401404C	877 080 048	WH56401404C	877 080 248	WH57401404C	877 080 448
		WH55401405C	877 080 058	WH56401405C	877 080 258	WH57401405C	877 080 458
		WH55401407C	877 080 018	WH56401407C	877 080 218	WH57401407C	877 080 418
		WH55401409C	877 080 098	WH56401409C	877 080 298	WH57401409C	877 080 498
Steckdose 2x RJ45, getrennt geschirmt RJ45 UTP 4-polig beschaltbar Anschlusschema: R8		WH55401500C	877 018 008	WH56401500C	877 018 208	WH57401500C	877 018 408
		WH55401503C	877 018 038	WH56401503C	877 018 238	WH57401503C	877 018 438
		WH55401504C	877 018 048	WH56401504C	877 018 248	WH57401504C	877 018 448
		WH55401505C	877 018 058	WH56401505C	877 018 258	WH57401505C	877 018 458
		WH55401507C	877 018 018	WH56401507C	877 018 218	WH57401507C	877 018 418
		WH55401509C	877 018 098	WH56401509C	877 018 298	WH57401509C	877 018 498

Befestigungsplatten, Abdeckplatten und Gehäuse für Baukastensysteme und Kombinationen ▶ Seite 255

Zusätzliche Abdeckplattenfarben ▶ Seite 258
kallysto.art ▶ Seite 284

Lieferfarben/-code:

- Ultraweiss, RAL 9010: 00
 - Lichtgrau, RAL 7035: 03
 - Anthrazit, RAL 7024: 04
 - Schwarz, RAL 9005: 05
 - Beige, S2010-Y30R: 07
 - Braun, RAL 8014: 09
- Farben ähnlich RAL-Tönen
(Beige ähnlich NCS-Ton).

▶ Seite 654



Unterputz
für Kombination 60 x 60 mm



Unterputz
Einsatz mit Front 77 x 77 mm



Aufputz
Gehäuse 88 x 88 x 54 mm

Best.Nr.	E-No	Best.Nr.	E-No	Best.Nr.	E-No
WH50401200A	877 636 008	WH50401200B	877 336 008	WH53401200Q	877 336 003
WH50401203A	877 636 038	WH50401203B	877 336 038	WH53401203Q	877 336 033
WH50401204A	877 636 048	WH50401204B	877 336 048	WH53401204Q	877 336 043
WH50401205A	877 636 058	WH50401205B	877 336 058	WH53401205Q	877 336 053
WH50401207A	877 636 018	WH50401207B	877 336 018	WH53401207Q	877 336 013
WH50401209A	877 636 098	WH50401209B	877 336 098	WH53401209Q	877 336 093
WH50401300A	877 616 008	WH50401300B	877 316 008	WH53401300Q	877 316 003
WH50401303A	877 616 038	WH50401303B	877 316 038	WH53401303Q	877 316 033
WH50401304A	877 616 048	WH50401304B	877 316 048	WH53401304Q	877 316 043
WH50401305A	877 616 058	WH50401305B	877 316 058	WH53401305Q	877 316 053
WH50401307A	877 616 018	WH50401307B	877 316 018	WH53401307Q	877 316 013
WH50401309A	877 616 098	WH50401309B	877 316 098	WH53401309Q	877 316 093
WH50401400A	877 680 008	WH50401400B	877 380 008	WH53401400Q	877 380 003
WH50401403A	877 680 038	WH50401403B	877 380 038	WH53401403Q	877 380 033
WH50401404A	877 680 048	WH50401404B	877 380 048	WH53401404Q	877 380 043
WH50401405A	877 680 058	WH50401405B	877 380 058	WH53401405Q	877 380 053
WH50401407A	877 680 018	WH50401407B	877 380 018	WH53401407Q	877 380 013
WH50401409A	877 680 098	WH50401409B	877 380 098	WH53401409Q	877 380 093
WH50401500A	877 618 008	WH50401500B	877 318 008	WH53401500Q	877 318 003
WH50401503A	877 618 038	WH50401503B	877 318 038	WH53401503Q	877 318 033
WH50401504A	877 618 048	WH50401504B	877 318 048	WH53401504Q	877 318 043
WH50401505A	877 618 058	WH50401505B	877 318 058	WH53401505Q	877 318 053
WH50401507A	877 618 018	WH50401507B	877 318 018	WH53401507Q	877 318 013
WH50401509A	877 618 098	WH50401509B	877 318 098	WH53401509Q	877 318 093

Bezeichnung	Einbautiefe	VPE	Best. Nr.	E-No
-------------	-------------	-----	-----------	------









WH50400400H

Baukasten, Ersatzteil, Front

- mit Schraubklemmen

Front, Ultraweiss	20 mm	1	WH50400400H	378 226 003
Front, Lichtgrau	20 mm	1	WH50400403H	378 226 033
Front, Anthrazit	20 mm	1	WH50400404H	378 226 043
Front, Schwarz	20 mm	1	WH50400405H	378 226 953
Front, Beige	20 mm	1	WH50400407H	378 226 913
Front, Braun	20 mm	1	WH50400409H	378 226 993

	Bezeichnung	Einbautiefe	VPE	Best. Nr.	E-No
	Baukasten, Ersatzteil, Einsatz - mit Schraubklemmen				
WH404012F	Steckdose 2x RJ45, getrennt ungeschirmt	20 mm	1	WH404012F	877 336 798
	Baukasten, Ersatzteil, Einsatz - mit Schraubklemmen				
WH404013F	Steckdose 2x RJ45, getrennt geschirmt	20 mm	1	WH404013F	877 316 798
	Baukasten, Ersatzteil, Einsatz - mit Schraubklemmen				
WH404014F	Steckdose 1x RJ45, ungeschirmt + 1x RJ45, geschirmt	20 mm	1	WH404014F	877 380 798
	Baukasten, Ersatzteil, Einsatz - mit Schraubklemmen				
WH404015F	Steckdose 2x RJ45, getrennt geschirmt	20 mm	1	WH404015F	877 318 798
	Y-DSL Anschlusskabel 1 x RJ45 und 2x RJ11				
WH754001Z	Y-DSL Anschlusskabel 0,5 m		1	WH754001Z	101 349 199
	Y-DSL Anschlusskabel 1 m		1	WH754002Z	101 349 509
	Y-DSL Anschlusskabel 2m		1	WH754003Z	101 349 029
	Y Kabel				
WH754001Z	Y Kabel für Rückföhrdose DSL 4m		1	WH75400400Z	101 349 039

Material:

- Front und Abdeckplatte aus Duroplast, halogenfrei, UV-stabil, hochkratzfest und antibakteriell
- Apparat aus Thermoplast

Anschluss:

Schraubklemmen

Schutzart:

IP20

Normen:



geprüft und fertigungsüberwacht



kallysto.line
komplett 92 x 92 mm



kallysto.trend
komplett 94 x 94 mm



kallysto.pro
komplett 94 x 94 mm

Bezeichnung

Einbautiefe 32 mm

	Farbe	Best.Nr.	E-No	Best.Nr.	E-No	Best.Nr.	E-No
Breitband TV-/Radio-Dosen, 2x IEC bis 2 GHz AM04 4dB Stichdose		WH55548500C	965 210 008	WH56548500C	965 210 208	WH57548500C	965 210 408
		WH55548503C	965 210 038	WH56548503C	965 210 238	WH57548503C	965 210 438
		WH55548504C	965 210 048	WH56548504C	965 210 248	WH57548504C	965 210 448
		WH55548505C	965 210 058	WH56548505C	965 210 258	WH57548505C	965 210 458
		WH55548507C	965 210 018	WH56548507C	965 210 218	WH57548507C	965 210 418
		WH55548509C	965 210 098	WH56548509C	965 210 209	WH57548509C	965 210 498
Breitband TV-/Radio-Dosen, 2x IEC bis 2 GHz AM10 10.5dB Enddose mit Abschlusswiderstand 75		WH55548600C	965 220 008	WH56548600C	965 220 208	WH57548600C	965 220 408
		WH55548603C	965 220 038	WH56548603C	965 220 238	WH57548603C	965 220 438
		WH55548604C	965 220 048	WH56548604C	965 220 248	WH57548604C	965 220 448
		WH55548605C	965 220 058	WH56548605C	965 220 258	WH57548605C	965 220 458
		WH55548607C	965 220 018	WH56548607C	965 220 218	WH57548607C	965 220 418
		WH55548609C	965 220 098	WH56548609C	965 220 298	WH57548609C	965 220 498
Breitband TV-/Radio-Dosen, 2x IEC bis 2 GHz AM11 11dB Durchgangsdose		WH55548700C	965 230 008	WH56548700C	965 230 208	WH57548700C	965 230 408
		WH55548703C	965 230 038	WH56548703C	965 230 238	WH57548703C	965 230 438
		WH55548704C	965 230 048	WH56548704C	965 230 248	WH57548704C	965 230 448
		WH55548705C	965 230 058	WH56548705C	965 230 258	WH57548705C	965 230 458
		WH55548707C	965 230 018	WH56548707C	965 230 218	WH57548707C	965 230 418
		WH55548709C	965 230 098	WH56548709C	965 230 298	WH57548709C	965 230 498
Breitband TV-/Radio-Dosen, 2x IEC bis 2 GHz AM15 14dB Durchgangsdose		WH55548800C	965 240 008	WH56548800C	965 240 208	WH57548800C	965 240 408
		WH55548803C	965 240 038	WH56548803C	965 240 238	WH57548803C	965 240 438
		WH55548804C	965 240 048	WH56548804C	965 240 248	WH57548804C	965 240 448
		WH55548805C	965 240 058	WH56548805C	965 240 258	WH57548805C	965 240 458
		WH55548807C	965 240 018	WH56548807C	965 240 218	WH57548807C	965 240 418
		WH55548809C	965 240 098	WH56548809C	965 240 258	WH57548809C	965 240 498
Breitband TV-/Radio-Dosen, 2x IEC bis 2 GHz AM19 19dB Durchgangsdose		WH55548900C	965 250 008	WH56548900C	965 250 208	WH57548900C	965 250 408
		WH55548903C	965 250 038	WH56548903C	965 250 238	WH57548903C	965 250 438
		WH55548904C	965 250 048	WH56548904C	965 250 248	WH57548904C	965 250 448
		WH55548905C	965 250 058	WH56548905C	965 250 258	WH57548905C	965 250 458
		WH55548907C	965 250 018	WH56548907C	965 250 218	WH57548907C	965 250 418
		WH55548909C	965 250 098	WH56548909C	965 250 298	WH57548909C	965 250 498
Breitband TV-/Radio-Dosen, 2x IEC bis 2 GHz AM23 23dB Durchgangsdose		WH55549000C	965 260 008	WH56549000C	965 260 208	WH57549000C	965 260 408
		WH55549003C	965 260 038	WH56549003C	965 260 238	WH57549003C	965 260 438
		WH55549004C	965 260 048	WH56549004C	965 260 248	WH57549004C	965 260 448
		WH55549005C	965 260 058	WH56549005C	965 260 258	WH57549005C	965 260 458
		WH55549007C	965 260 018	WH56549007C	965 260 218	WH57549007C	965 260 418
		WH55549009C	965 260 098	WH56549009C	965 260 298	WH57549009C	965 260 498

Befestigungsplatten, Abdeckplatten und Gehäuse für Baukastensysteme und Kombinationen ▶ Seite 255

Zusätzliche Abdeckplattenfarben ▶ Seite 258
kallysto.art ▶ Seite 284

Lieferfarben/-code:

- Ultraweiss, RAL 9010: 00
 - Lichtgrau, RAL 7035: 03
 - Anthrazit, RAL 7024: 04
 - Schwarz, RAL 9005: 05
 - Beige, S2010-Y30R: 07
 - Braun, RAL 8014: 09
- Farben ähnlich RAL-Tönen
(Beige ähnlich NCS-Ton).

kallysto.line | .trend | .pro

▶ Seite 654



Unterputz
für Kombination 60 x 60 mm



Unterputz
Einsatz mit Front 77 x 77 mm



Aufputz
Gehäuse 88 x 88 x 54 mm

Best.Nr.	E-No	Best.Nr.	E-No	Best.Nr.	E-No
WH50548500A	965 016 003	WH50548500B	965 013 003	WH53548500Q	965 011 003
WH50548503A	965 016 033	WH50548503B	965 013 033	WH53548503Q	965 011 033
WH50548504A	965 016 043	WH50548504B	965 013 043	WH53548504Q	965 011 043
WH50548505A	965 016 953	WH50548505B	965 013 953	WH53548505Q	965 011 953
WH50548507A	965 016 913	WH50548507B	965 013 913	WH53548507Q	965 011 913
WH50548509A	965 016 993	WH50548509B	965 013 993	WH53548509Q	965 011 993
WH50548600A	965 026 003	WH50548600B	965 023 003	WH53548600Q	965 021 003
WH50548603A	965 026 033	WH50548603B	965 023 033	WH53548603Q	965 021 033
WH50548604A	965 026 043	WH50548604B	965 023 043	WH53548604Q	965 021 043
WH50548605A	965 026 953	WH50548605B	965 023 953	WH53548605Q	965 021 953
WH50548607A	965 026 913	WH50548607B	965 023 913	WH53548607Q	965 021 913
WH50548609A	965 026 993	WH50548609B	965 023 993	WH53548609Q	965 021 993
WH50548700A	965 036 003	WH50548700B	965 033 003	WH53548700Q	965 031 003
WH50548703A	965 036 033	WH50548703B	965 033 033	WH53548703Q	965 031 033
WH50548704A	965 036 043	WH50548704B	965 033 043	WH53548704Q	965 031 043
WH50548705A	965 036 953	WH50548705B	965 033 953	WH53548705Q	965 031 953
WH50548707A	965 036 913	WH50548707B	965 033 913	WH53548707Q	965 031 913
WH50548709A	965 036 993	WH50548709B	965 033 993	WH53548709Q	965 031 993
WH50548800A	965 046 003	WH50548800B	965 043 003	WH53548800Q	965 041 003
WH50548803A	965 046 033	WH50548803B	965 043 033	WH53548803Q	965 041 033
WH50548804A	965 046 043	WH50548804B	965 043 043	WH53548804Q	965 041 043
WH50548805A	965 046 953	WH50548805B	965 043 953	WH53548805Q	965 041 953
WH50548807A	965 046 913	WH50548807B	965 043 913	WH53548807Q	965 041 913
WH50548809A	965 046 993	WH50548809B	965 043 993	WH53548809Q	965 041 993
WH50548900A	965 056 003	WH50548900B	965 053 003	WH53548900Q	965 051 003
WH50548903A	965 056 033	WH50548903B	965 053 033	WH53548903Q	965 051 033
WH50548904A	965 056 043	WH50548904B	965 053 043	WH53548904Q	965 051 043
WH50548905A	965 056 953	WH50548905B	965 053 953	WH53548905Q	965 051 953
WH50548907A	965 056 913	WH50548907B	965 053 913	WH53548907Q	965 051 913
WH50548909A	965 056 993	WH50548909B	965 053 993	WH53548909Q	965 051 993
WH50549000A	965 066 003	WH50549000B	965 063 003	WH53549000Q	965 061 003
WH50549003A	965 066 033	WH50549003B	965 063 033	WH53549003Q	965 061 033
WH50549004A	965 066 043	WH50549004B	965 063 043	WH53549004Q	965 061 043
WH50549005A	965 066 953	WH50549005B	965 063 953	WH53549005Q	965 061 953
WH50549007A	965 066 913	WH50549007B	965 063 913	WH53549007Q	965 061 913
WH50549009A	965 066 993	WH50549009B	965 063 993	WH53549009Q	965 061 993

Material:

- Front und Abdeckplatte aus Duroplast, halogenfrei, UV-stabil, hochkratzfest und antibakteriell
- Apparat aus Thermoplast

Anschluss:

Schraubklemmen

Schutzart:

IP20

Normen:



geprüft und fertigungsüberwacht



kallysto.line
komplett 92 x 92 mm



kallysto.trend
komplett 94 x 94 mm



kallysto.pro
komplett 94 x 94 mm

Bezeichnung

Einbautiefe 32 mm

	Farbe	Best.Nr.	E-No	Best.Nr.	E-No	Best.Nr.	E-No
TV-/Radio-Satellitendose, 2x IEC / 1x F AM02 SAT		WH55545600C	965 300 008	WH56545600C	965 300 208	WH57545600C	965 300 408
		WH55545603C	965 300 038	WH56545603C	965 300 238	WH57545603C	965 300 438
		WH55545604C	965 300 048	WH56545604C	965 300 248	WH57545604C	965 300 448
		WH55545605C	965 300 058	WH56545605C	965 300 258	WH57545605C	965 300 458
		WH55545607C	965 300 018	WH56545607C	965 300 218	WH57545607C	965 300 418
		WH55545609C	965 300 098	WH56545609C	965 300 298	WH57545609C	965 300 498

Befestigungsplatten, Abdeckplatten und Gehäuse für Baukastensysteme und Kombinationen ▶ Seite 255

Zusätzliche Abdeckplattenfarben ▶ Seite 258
kallysto.art ▶ Seite 284

Lieferfarben/-code:

- Ultraweiss, RAL 9010: 00
 - Lichtgrau, RAL 7035: 03
 - Anthrazit, RAL 7024: 04
 - Schwarz, RAL 9005: 05
 - Beige, S2010-Y30R: 07
 - Braun, RAL 8014: 09
- Farben ähnlich RAL-Tönen
(Beige ähnlich NCS-Ton).

▶ Seite 654



Unterputz
für Kombination 60 x 60 mm



Unterputz
Einsatz mit Front 77 x 77 mm



Aufputz
Gehäuse 88 x 88 x 54 mm

Best.Nr.	E-No	Best.Nr.	E-No	Best.Nr.	E-No
WH50545600A	965 306 008	WH50545600B	965 303 008	WH53545600Q	965 311 003
WH50545603A	965 306 038	WH50545603B	965 303 038	WH53545603Q	965 311 033
WH50545604A	965 306 048	WH50545604B	965 303 048	WH53545604Q	965 311 043
WH50545605A	965 306 058	WH50545605B	965 303 058	WH53545605Q	965 311 053
WH50545607A	965 306 018	WH50545607B	965 303 018	WH53545607Q	965 311 013
WH50545609A	965 306 098	WH50545609B	965 303 098	WH53545609Q	965 311 093

Bezeichnung Einbautiefe VPE Best. Nr. E-No



WH50540100H

Baukasten, Ersatzteil, Front

- Breitband TV-/Radio-Dosen, 2x IEC

Front, Ultraweiss	32 mm	1	WH50540100H	378 373 003
Front, Lichtgrau	32 mm	1	WH50540103H	378 373 033
Front, Anthrazit	32 mm	1	WH50540104H	378 373 043
Front, Schwarz	32 mm	1	WH50540105H	378 373 953
Front, Beige	32 mm	1	WH50540107H	378 373 913
Front, Braun	32 mm	1	WH50540109H	378 373 993



WH50545600H

Baukasten, Ersatzteil, Front

- TV-/Radio-Satellitendose, 2x IEC / 1x F
- AM02 SAT

Front, Ultraweiss	32 mm	1	WH50545600H	378 014 003
Front, Lichtgrau	32 mm	1	WH50545603H	378 014 033
Front, Anthrazit	32 mm	1	WH50545604H	378 014 043
Front, Schwarz	32 mm	1	WH50545605H	378 014 953
Front, Beige	32 mm	1	WH50545607H	378 014 913
Front, Braun	32 mm	1	WH50545609H	378 014 993



WH765302Z

Abschlusswiderstand 75

Abschlusswiderstand 75		1	WH765302Z	965 369 098
------------------------	--	---	------------------	-------------

Bezeichnung	Einbautiefe	VPE	Best. Nr.	E-No
-------------	-------------	-----	-----------	------



WH405485F

Baukasten, Ersatzteil, Front

AM04 4dB Stichdose	32 mm	1	WH405485F	965 213 793
AM10 10.5dB Enddose	32 mm	1	WH405486F	965 223 793
AM11 11dB Durchgangsdose	32 mm	1	WH405487F	965 233 793
AM11 11dB Durchgangsdose	32 mm	1	WH405488F	965 243 793
AM19 19dB Durchgangsdose	32 mm	1	WH405489F	965 253 793
AM23 23dB Durchgangsdose	32 mm	1	WH405490F	965 263 793



WH405456F

Baukasten, Ersatzteil, Front

- AM02 SAT

TV-/Radio-Satellitendose, 2x IEC / 1x F	32 mm	1	WH405456F	965 303 798
---	-------	---	------------------	-------------

Material:

- Front und Abdeckplatte aus Duroplast, halogenfrei, UV-stabil, hochkratzfest und antibakteriell
- Apparat aus Thermoplast

Anschluss:

Schraubklemmen

Schutzart:

IP20

Normen:



geprüft und fertigungsüberwacht



kallysto.line
komplett 92 x 92 mm



kallysto.trend
komplett 94 x 94 mm



kallysto.pro
komplett 94 x 94 mm

Bezeichnung

Einbautiefe 32 mm

	Farbe	Best.Nr.	E-No	Best.Nr.	E-No	Best.Nr.	E-No
TV-/Radio-Datendosen, 2x IEC / 1x MiniDat 2 GHz, Rückweg 5 – 65 MHz AMD04 4dB Stichdose		WH55543600C	935 230 008	WH56543600C	935 230 208	WH57543600C	935 230 408
		WH55543603C	935 230 038	WH56543603C	935 230 238	WH57543603C	935 230 438
		WH55543604C	935 230 048	WH56543604C	935 230 248	WH57543604C	935 230 448
		WH55543605C	935 230 058	WH56543605C	935 230 258	WH57543605C	935 230 458
		WH55543607C	935 230 018	WH56543607C	935 230 218	WH57543607C	935 230 418
		WH55543609C	935 230 098	WH56543609C	935 230 298	WH57543609C	935 230 498
TV-/Radio-Datendosen, 2x IEC / 1x MiniDat 2 GHz, Rückweg 5 – 65 MHz AMD10 10.5dB Enddose mit Abschlusswiderstand 75		WH55543700C	935 237 008	WH56543700C	935 237 208	WH57543700C	935 237 408
		WH55543703C	935 237 038	WH56543703C	935 237 238	WH57543703C	935 237 438
		WH55543704C	935 237 048	WH56543704C	935 237 248	WH57543704C	935 237 448
		WH55543705C	935 237 058	WH56543705C	935 237 258	WH57543705C	935 237 458
		WH55543707C	935 237 018	WH56543707C	935 237 218	WH57543707C	935 237 418
		WH55543709C	935 237 098	WH56543709C	935 237 298	WH57543709C	935 237 498
TV-/Radio-Datendosen, 2x IEC / 1x MiniDat 2 GHz, Rückweg 5 – 65 MHz AMD11 11dB Durchgangsdose		WH55543800C	935 231 008	WH56543800C	935 231 208	WH57543800C	935 231 408
		WH55543803C	935 231 038	WH56543803C	935 231 238	WH57543803C	935 231 438
		WH55543804C	935 231 048	WH56543804C	935 231 248	WH57543804C	935 231 448
		WH55543805C	935 231 058	WH56543805C	935 231 258	WH57543805C	935 231 458
		WH55543807C	935 231 018	WH56543807C	935 231 218	WH57543807C	935 231 418
		WH55543809C	935 231 098	WH56543809C	935 231 298	WH57543809C	935 231 498
TV-/Radio-Datendosen, 2x IEC / 1x MiniDat 2 GHz, Rückweg 5 – 65 MHz AMD15 14dB Durchgangsdose		WH55543900C	935 232 008	WH56543900C	935 232 208	WH57543900C	935 232 408
		WH55543903C	935 232 038	WH56543903C	935 232 238	WH57543903C	935 232 438
		WH55543904C	935 232 048	WH56543904C	935 232 248	WH57543904C	935 232 448
		WH55543905C	935 232 058	WH56543905C	935 232 258	WH57543905C	935 232 458
		WH55543907C	935 232 018	WH56543907C	935 232 218	WH57543907C	935 232 418
		WH55543909C	935 232 098	WH56543909C	935 232 298	WH57543909C	935 232 498
TV-/Radio-Datendosen, 2x IEC / 1x MiniDat 2 GHz, Rückweg 5 – 65 MHz AMD19 19dB Durchgangsdose		WH55544000C	935 233 008	WH56544000C	935 233 208	WH57544000C	935 233 408
		WH55544003C	935 233 038	WH56544003C	935 233 238	WH57544003C	935 233 438
		WH55544004C	935 233 048	WH56544004C	935 233 248	WH57544004C	935 233 448
		WH55544005C	935 233 058	WH56544005C	935 233 258	WH57544005C	935 233 458
		WH55544007C	935 233 018	WH56544007C	935 233 218	WH57544007C	935 233 418
		WH55544009C	935 233 098	WH56544009C	935 233 298	WH57544009C	935 233 498

Befestigungsplatten, Abdeckplatten und Gehäuse für Baukastensysteme und Kombinationen ▶ Seite 255

Zusätzliche Abdeckplattenfarben ▶ Seite 258
kallysto.art ▶ Seite 284

Lieferfarben/-code:

- Ultraweiss, RAL 9010: 00
 - Lichtgrau, RAL 7035: 03
 - Anthrazit, RAL 7024: 04
 - Schwarz, RAL 9005: 05
 - Beige, S2010-Y30R: 07
 - Braun, RAL 8014: 09
- Farben ähnlich RAL-Tönen
(Beige ähnlich NCS-Ton).

▶ Seite 654



Unterputz
für Kombination 60 x 60 mm



Unterputz
Einsatz mit Front 77 x 77 mm



Aufputz
Gehäuse 88 x 88 x 54 mm

Best.Nr.	E-No	Best.Nr.	E-No	Best.Nr.	E-No
WH50543600A	935 280 003	WH50543600B	935 780 003	WH53543600Q	935 170 003
WH50543603A	935 280 033	WH50543603B	935 780 033	WH53543603Q	935 170 033
WH50543604A	935 280 043	WH50543604B	935 780 043	WH53543604Q	935 170 043
WH50543605A	935 280 953	WH50543605B	935 780 953	WH53543605Q	935 170 953
WH50543607A	935 280 913	WH50543607B	935 780 913	WH53543607Q	935 170 913
WH50543609A	935 280 993	WH50543609B	935 780 993	WH53543609Q	935 170 993
WH50543700A	935 287 003	WH50543700B	935 787 003	WH53543700Q	935 177 003
WH50543703A	935 287 033	WH50543703B	935 787 033	WH53543703Q	935 177 033
WH50543704A	935 287 043	WH50543704B	935 787 043	WH53543704Q	935 177 043
WH50543705A	935 287 953	WH50543705B	935 787 953	WH53543705Q	935 177 953
WH50543707A	935 287 913	WH50543707B	935 787 913	WH53543707Q	935 177 913
WH50543709A	935 287 993	WH50543709B	935 787 993	WH53543709Q	935 177 993
WH50543800A	935 281 003	WH50543800B	935 781 003	WH53543800Q	935 171 003
WH50543803A	935 281 033	WH50543803B	935 781 033	WH53543803Q	935 171 033
WH50543804A	935 281 043	WH50543804B	935 781 043	WH53543804Q	935 171 043
WH50543805A	935 281 953	WH50543805B	935 781 953	WH53543805Q	935 171 953
WH50543807A	935 281 913	WH50543807B	935 781 913	WH53543807Q	935 171 913
WH50543809A	935 281 993	WH50543809B	935 781 993	WH53543809Q	935 171 993
WH50543900A	935 282 003	WH50543900B	935 782 003	WH53543900Q	935 172 003
WH50543903A	935 282 033	WH50543903B	935 782 033	WH53543903Q	935 172 033
WH50543904A	935 282 043	WH50543904B	935 782 043	WH53543904Q	935 172 043
WH50543905A	935 282 953	WH50543905B	935 782 953	WH53543905Q	935 172 953
WH50543907A	935 282 913	WH50543907B	935 782 913	WH53543907Q	935 172 913
WH50543909A	935 282 993	WH50543909B	935 782 993	WH53543909Q	935 172 993
WH50544000A	935 283 003	WH50544000B	935 783 003	WH53544000Q	935 173 003
WH50544003A	935 283 033	WH50544003B	935 783 033	WH53544003Q	935 173 033
WH50544004A	935 283 043	WH50544004B	935 783 043	WH53544004Q	935 173 043
WH50544005A	935 283 953	WH50544005B	935 783 953	WH53544005Q	935 173 953
WH50544007A	935 283 913	WH50544007B	935 783 913	WH53544007Q	935 173 913
WH50544009A	935 283 993	WH50544009B	935 783 993	WH53544009Q	935 173 993

Bezeichnung Einbautiefe VPE Best. Nr. E-No







WH50540700H

Baukasten, Ersatzteil, Front

- TV-/Radio-Datendosen, 2x IEC / 1x MiniDat

Front, Ultraweiss	32 mm	1	WH50540700H	378 375 003
Front, Lichtgrau	32 mm	1	WH50540703H	378 375 033
Front, Anthrazit	32 mm	1	WH50540704H	378 375 043
Front, Schwarz	32 mm	1	WH50540705H	378 375 953
Front, Beige	32 mm	1	WH50540707H	378 375 913
Front, Braun	32 mm	1	WH50540709H	378 375 993

	Bezeichnung	Einbautiefe	VPE	Best. Nr.	E-No
 <p>WH405436F</p>	Baukasten, Ersatzteil, Einsatz				
	AM04 4dB Stichdose 2 GHz	32 mm	1	WH405436F	935 780 793
 <p>WH405437F</p>	Baukasten, Ersatzteil, Einsatz				
	AM10 10.5dB Enddose 2 GHz	32 mm	1	WH405437F	935 787 793
 <p>WH405438F</p>	Baukasten, Ersatzteil, Einsatz				
	AM11 11dB Durchgangsdose 2 GHz	32 mm	1	WH405438F	935 781 793
	AM11 5dB Durchgangsdose 2 GHz	32 mm	1	WH405439F	935 782 793
	AM19 19dB Durchgangsdose 2 GHz	32 mm	1	WH405440F	935 783 793
 <p>WH765302Z</p>	Abschlusswiderstand 75				
	Abschlusswiderstand 75		1	WH765302Z	965 369 098

HMS Basismodul:

- Ausschnitt für maximal 12 RJ45-Einsätze Kat. 5e, Kat. 6 und Kat. 6A
- Für ungeschirmte und geschirmte Einsätze
- Ausschnitt für optionales TV- oder SAT-Modul
- Integrierte DSL-Dose mit automatischer Brücke, gemäss Installationsempfehlung der Swisscom
- Inklusive Schrauben für Befestigung auf Lochblech

Zubehör:

- Blechkerbschraube 4.2x9.5 mm (Set à 50 Stk)

Schutzart:

IP20









Montage:

- Auf Lochblech

HMS Erweiterungsmodul:

- Ausschnitt für maximal 10 RJ45-Einsätze Kat. 5e, Kat. 6 und Kat. 6A
- Für ungeschirmte und geschirmte Einsätze
- Inklusive Schrauben für Befestigung auf Lochblech

▶ Seite 654

	Bezeichnung	VPE	Best. Nr.	E-No
	HMS Basismodul - Ausschnitt für 12 RJ45-Einsätze und TV-/SAT-Module - inklusive DSL-Dose 4x RJ45			
WH74300103Z	HMS Basismodul	1	WH74300103Z	377 995 033
	HMS Basismodul mit FLF Gr.I - Ausschnitt für 8 RJ-45 Einsätze und TV-/SAT-Module - inkl DSL-Dose 4xRJ45 - mit Ausschnitt für 1 FLF Gr.,I			
WH74300403Z	HMS Basismodul mit FLF Gr.I	1	WH74300403Z	377 986 033
	HMS Basismodul Light - Ausschnitt für 8 RJ-45 Einsätze - mit Ausschnitt für 2 FLF Gr.,I oder 1 FLF Gr.II			
WH74300503Z	HMS Basismodul Light	1	WH74300503Z	377 987 033
	HMS Basismodul ohne DSL-Dose - Ausschnitt für 16 RJ-45 Einsätze und TV-/SAT-Modul			
WH74300303Z	HMS Basismodul ohne DSL-Dose	1	WH74300303Z	377 985 033
	HMS Erweiterungsmodul - Ausschnitt für 10RJ45 Einsätze			
WH74300203Z	HMS Erweiterungsmodul	1	WH74300203Z	377 996 033
	HMS Erweiterungsmodul light - Ausschnitt für 6 RJ-45 Einsätze - Ausschnitt für 1 FLF Gr.I			
WH74300603Z	HMS Erweiterungsmodul light	1	WH74300603Z	377 988 033
	HMS Deckel - zu Basis- und Erweiterungsmodul			
WH74990103Z	HMS Deckel	1	WH74990103Z	377 997 033
	Blechkerbschraube - zu Basis- und Erweiterungsmodul			
WH76991073Z	Blechkerbschraube (Set à 50 Stk)	1	WH76991073Z	162 080 805

HMS Fiber LWL-Set:

Set vom OTO zur Wanddose mit Verlängerungskabel
(Durchmesser < 5mm), Einzugsdraht, Keystone-Hybrid-Adapter
CLIK/APC-LC/APC und Kabelmanagement.

Bezeichnung	VPE	Best. Nr.	E-No
HMS Fiber LWL-Set			
HMS Fiber LWL Set 5m	1	WH74360100Z	966 731 643
HMS Fiber LWL Set 7.5m	1	WH74360200Z	966 731 653
HMS Fiber LWL Set 10m	1	WH74360300Z	966 731 663
HMS Fiber LWL Set 12.5m	1	WH74360400Z	966 731 673
HMS Fiber LWL Set 15m	1	WH74360500Z	966 731 683
HMS Fiber LWL Set 20m	1	WH74360600Z	966 731 743
HMS Fiber LWL Set 30m	1	WH74360700Z	966 731 753
HMS Fiber LWL Set 50m	1	WH74360800Z	966 731 763



WH74360100Z



WH76360100Z

HMS Fiber Kabelmanagement

- zum Verstauen der Kabelüberlängen im Verteiler
- Montage auf Lochblech oder auf Modulträger

Kabelmanagement	1	WH76360100Z	966 731 923
-----------------	---	--------------------	-------------



WH70360100Z

HMS Fiber Keystone LWL-Adapter











Keystone LWL-Adapter LC/APC Duplex	1	WH70360100Z	966 730 653
------------------------------------	---	--------------------	-------------











WH70360200Z

HMS Fiber Keystone LWL-Adapter

Keystone LWL-Adapter E2000/APC Simplex	1	WH70360200Z	966 730 663
--	---	--------------------	-------------

	Bezeichnung	VPE	Best. Nr.	E-No
	HMS-Verteilfeld - für 16 Module, 1HE - inkl. Kabelbinder und Befestigungsmaterial			
WH74410180Z				
	HMS-Verteilfeld für 16 Module	1	WH74410180Z	966 731 583
	HMS-Verteilfeld - für 24 Module, 1HE - inkl. Kabelbinder und Befestigungsmaterial			
WH74410280Z				
	HMS-Verteilfeld für 24 Module	1	WH74410280Z	966 731 593
	HMS-Rangierpanel - mit 4 Bügeln, 1HE - inkl. Befestigungsmaterial			
WH74950280Z				
	HMS-Rangierpanel mit 4 Bügeln	1	WH74950280Z	966 730 883
	HMS-Verteilfeld - für 6 FLF-Apparate Gr.I, 1HE - inkl. Kabelbinder und Befestigungsmaterial			
WH74410480Z				
	HMS-Verteilfeld für 6 FLF-Apparate Gr.I	1	WH74410480Z	966 731 803
	HMS-Verteilfeld - für 5 FLF-Apparate Gr.II, 2HE - Befestigungsmaterial			
WH74410580Z				
	HMS-Verteilfeld für 5 FLF-Apparate Gr.II	1	WH74410580Z	966 731 903
	HMS-Blindplatte, 1HE - inkl. Befestigungsmaterial			
WH74101280Z				
	HMS-Blindplatte, 1HE	1	WH74101280Z	966 731 293
	HMS-Blindplatte, 2HE - inkl. Befestigungsmaterial			
WH74101380Z				
	HMS-Blindplatte, 2HE	1	WH74101380Z	966 731 393
	HMS-Voice Panel 25 Port			
WH70311000Z				
	HMS Voice Panel 25 Port bestückt	1	WH70311000Z	966 730 603
	HMS-Voice Panel 50 Port			
WH70311100Z				
	HMS Voice Panel 50 Port bestückt	1	WH70311100Z	966 730 613
	HMS-Voice Panel 10 Port			
WH70311300Z				
	HMS Voice Panel 10 Port Einschub	1	WH70311300Z	966 730 623

	Bezeichnung	VPE	Best. Nr.	E-No
 WH74361000Z	LWL-Panel 19" für SC D			
	HMS Fiber LWL-Panel SC D	1	WH74361000Z	966 731 773
 WH74361100Z	LWL-Panel 19" für LC S / SC S / E2000			
	HMS Fiber LWL-Panel LC S / SC S / E2000	1	WH74361100Z	966 731 783
 WH70360300Z	HMS Fiber Kupplung			
	Kupplung LC/LC D Multimode OM2	1	WH70360300Z	966 730 673
 WH70360400Z	HMS Fiber Kupplung			
	Kupplung LC/LC D Multimode OM3	1	WH70360400Z	966 730 683
 WH70360500Z	HMS Fiber Kupplung			
	Kupplung LC/LC D Multimode OM4	1	WH70360500Z	966 730 693
 WH70360600Z	HMS Fiber Kupplung			
	Kupplung E2000 APC SM	1	WH70360600Z	966 730 153
 WH70360700Z	HMS Fiber Kupplung			
	Kupplung SC/SC Duplex Multimod	1	WH70360700Z	966 730 103
 WH75360200Z	HMS Fiber Patchkabel			
	HMS LWL-Patchkabel 3m	1	WH75360200Z	966 731 843
	HMS LWL-Patchkabel 5m	1	WH75360300Z	966 731 853
	HMS LWL-Patchkabel 7.5m	1	WH75360400Z	966 731 863
	HMS LWL-Patchkabel 10m	1	WH75360500Z	966 731 873
	HMS LWL-Patchkabel 15m	1	WH75360600Z	966 731 883
	HMS LWL-Patchkabel 20m	1	WH75360700Z	966 731 893

Auf diesen Seiten finden Sie eine Produktzusammenfassung der passiven Komponenten zur strukturierten Verkabelung im Feldverteiler media nach DIN EN 50173-4.

HMS-Einsatz RJ45:

- Kombinierte Schirmung und Zugentlastung
- Eindeutige Anschlusskennzeichnung (EIA/TIA 568 A/B)
- Kat. 5e, Kat. 6 und Kat. 6A
- Keystone Modul
- Selbstschneidende Kontakte
- Steckverbindung RJ45
- Anschluss: Draht AWG 23-25, Litze 7-fach AWG 24-26

▶ Seite 654

Bezeichnung	VPE	Best. Nr.	E-No
-------------	-----	-----------	------

HMS-Einsatz RJ45 Kat. 5e UTP

- Kat. 5e UTP ungeschirmt



WH70290300Z

HMS-Einsatz RJ45 Kat. 5e UTP	1	WH70290300Z	977 731 003
HMS-Einsatz RJ45 Kat. 5e UTP (Set à 100 Stk.)	1	WH70295300Z	977 731 103

HMS-Einsatz RJ45 Kat. 5e STP

- Kat. 5e STP geschirmt



WH70290200Z

HMS-Einsatz RJ45 Kat. 5e STP	1	WH70290200Z	977 701 003
HMS-Einsatz RJ45 Kat. 5e STP (Set à 100 Stk.)	1	WH70295200Z	977 701 103

HMS-Einsatz RJ45 Kat. 6 UTP

- Kat. 6 UTP ungeschirmt



WH70310200Z

HMS-Einsatz RJ45 Kat. 6 UTP	1	WH70310200Z	977 731 013
HMS-Einsatz RJ45 Kat. 6 UTP (Set à 100 Stk.)	1	WH70315200Z	977 731 113

HMS-Einsatz RJ45 Kat. 6 STP

- Kat. 6 STP geschirmt



WH70300200Z

HMS-Einsatz RJ45 Kat. 6 STP	1	WH70300200Z	977 701 013
HMS-Einsatz RJ45 Kat. 6 STP (Set à 100 Stk.)	1	WH70305200Z	977 701 113

HMS-Einsatz RJ45 Kat. 6A UTP

- Kat. 6A UTP ungeschirmt



WH70310300Z

HMS Einsatz RJ45 Kat. 6A UTP	1	WH70310300Z	977 732 013
HMS Einsatz RJ45 Kat. 6A UTP (Set à 100 Stk.)	1	WH70315300Z	977 732 113

HMS-Einsatz RJ45 Kat. 6A STP

- Kat. 6A STP geschirmt



WH70300300Z

HMS-Einsatz RJ45 Kat. 6A STP	1	WH70300300Z	977 701 023
HMS-Einsatz RJ45 Kat. 6A STP (Set à 100 Stk.)	1	WH70305300Z	977 701 123

Blinddeckel zu HMS



WH76410200Z

Blinddeckel zu HMS, Weiss	1	WH76410200Z	377 990 003
Blinddeckel zu HMS, Schwarz	1	WH76410205Z	966 731 933
Blinddeckel zu HMS (Set à 100 Stk.), weiss	1	WH76415200Z	377 990 103
Blinddeckel zu HMS (Set à 100 Stk.), schwarz	1	WH76415205Z	966 731 943

Einsatz TV-/Radio-Dose:

- CATV-Dose Bandbreite von 5 bis 1002 MHz (Breitband)
- Dämpfungsvarianten: 4/10/11/14/19/23 dB
- Enddose mit integriertem Widerstand für eine schnelle Montage

Einsatz TV-/Radio-Datendose:

- CATV-Dose Bandbreite von 5 bis 1002 MHz (Breitband)
- Rückweg 5 – 65 MHz
- Dämpfungsvarianten: 4/10/11/14/19/23 dB
- Enddose mit integriertem Widerstand für eine schnelle Montage

▶ Seite 654

kallysco.line |
.trend | .pro

Bezeichnung VPE Best. Nr. E-No



WH76420505Z

Werkzeug für RJ45-Einsätze

- zum einfachen Pressen der RJ45-Einsätze

Werkzeug für RJ45-Einsätze 1 **WH76420505Z** 983 223 009



WH405485Z

Einsätze TV-/Radio-Dose

- für Basismodul
- Breitband TV-/Radio
- 2x IEC
- bis 2 GHz

AM04 4dB Stichdose	10	WH405485Z	965 214 793
AM10 10.5dB Enddose mit Abschlusswiderstand 75 Ω	10	WH405486Z	965 224 793
AM11 11dB Durchgangsdose	10	WH405487Z	965 234 793
AM15 14dB Durchgangsdose	10	WH405488Z	965 244 793
AM19 19dB Durchgangsdose	10	WH405489Z	965 254 793
AM23 23dB Durchgangsdose	10	WH405490Z	965 264 793












WH405436Z

Einsätze TV-/Radio-Datendose

- für Basismodul
- Breitband TV-/Radio
- 2x IEC / 1x MiniDat
- bis 2 GHz
- Rückweg 5 – 65 MHz

AMD04 4dB Stichdose	10	WH405436Z	935 280 713
AMD10 10.5dB Enddose mit Abschlusswiderstand 75 Ω	10	WH405437Z	935 287 713
AMD11 11dB Durchgangsdose	10	WH405438Z	935 281 713
AMD15 14dB Durchgangsdose	10	WH405439Z	935 282 713
AMD19 19dB Durchgangsdose	10	WH405440Z	935 283 713

	Bezeichnung	VPE	Best. Nr.	E-No
	F-Verteiler			
WH70530100Z	2-fach	1	WH70530100Z	966 800 103
	F-Verteiler			
WH70530200Z	3-fach	1	WH70530200Z	966 800 203
	F-Verteiler			
WH70530300Z	4-fach	1	WH70530300Z	966 800 303
	F-Verteiler			
WH70530400Z	6-fach	1	WH70530400Z	966 800 403
	F-Verteiler			
WH70530500Z	8-fach	1	WH70530500Z	966 800 603
	F-Abzweiger			
WH70530600Z	1-fach	1	WH70530600Z	966 800 703
	F-Stecker			
WH70531000Z	F-Stecker Cablecom	1	WH70531000Z	966 801 103
	F-Stecker			
WH70531100Z	F-Stecker Compression	1	WH70531100Z	966 801 203
	F-Abschlusswiderstand			
WH76530300Z	75 Ohm	1	WH76530300Z	966 801 303

Zubehör:







- Montagehalter für Multimediageräte HMS Y-Patchkabel:
- Geeignet für Cablessharing, um verschiedene Dienste wie z.B. Telefon-Netzwerk oder 2x Netzwerk auf einem 8-poligen Datenkabel zu kombinieren.

HMS Patchkabel:

- U/UTP Kat. 6/E, 250MHz, 4x2x0,20 mm², Innenleiter Cu Litze (AWG 24), paarverseilt, Mantel und Knickschutz in Grau, Grün oder Blau, halogenfrei, beidseitig Stecker RJ45
- Erhältlich in den verschiedenen Längen

► Seite 654

kallysco.line | .trend | .pro




	Bezeichnung	VPE	Best. Nr.	E-No
	Montagehalter für Multimediageräte - zur Befestigung auf dem Lochblech			
VZ02MM	Montagehalter für Multimediageräte	1	VZ02MM	822 990 914
	Y-Patchkabel TEL/LAN - für Cablessharing			
WH75401303Z	Y-Patchkabel TEL/LAN 0,5 m	10	WH75401303Z	101 349 409
	Y-Patchkabel TEL/LAN 1,0 m	10	WH75401403Z	101 349 419
	Y-Patchkabel LAN/LAN - für Cablessharing			
WH75400903Z	Y-Patchkabel LAN/LAN 0,5 m	10	WH75400903Z	101 349 309
	Y-Patchkabel LAN/LAN 1,0 m	10	WH75401003Z	101 349 319
	HMS Patchkabel RJ45 U/UTP - Kategorie 6 U/UTP - Kurzer Abknickschutz			
WH75401603Z	Patchkabel Kat. 6 RJ45, 0,5 m, Grau	10	WH75401603Z	101 347 109
	Patchkabel Kat. 6 RJ45, 1,0 m, Grau	10	WH75401703Z	101 347 209
	Patchkabel Kat. 6 RJ45, 2,0 m, Grau	10	WH75401803Z	101 347 309
	Patchkabel Kat. 6 RJ45, 5,0 m, Grau	10	WH75401903Z	101 347 309
	Patchkabel Kat. 6 RJ45, 10,0 m, Grau	10	WH75402503Z	101 347 609
	HMS Patchkabel RJ45 U/UTP - Kategorie 6 U/UTP - Kurzer Abknickschutz			
WH75401612Z	Patchkabel Kat. 6 RJ45, 0,5 m, Grün	10	WH75401612Z	101 347 119
	Patchkabel Kat. 6 RJ45, 1,0 m, Grün	10	WH75401712Z	101 347 219
	Patchkabel Kat. 6 RJ45, 2,0 m, Grün	10	WH75401812Z	101 347 319
	Patchkabel Kat. 6 RJ45, 5,0 m, Grün	10	WH75401912Z	101 347 419
	Patchkabel Kat. 6 RJ45, 10,0 m, Grün	10	WH75402512Z	101 347 619
	HMS Patchkabel RJ45 U/UTP - Kategorie 6 U/UTP - Kurzer Abknickschutz			
WH75401613Z	Patchkabel Kat. 6 RJ45, 0,5 m, Blau	10	WH75401613Z	101 347 129
	Patchkabel Kat. 6 RJ45, 1,0 m, Blau	10	WH75401713Z	101 347 229
	Patchkabel Kat. 6 RJ45, 2,0 m, Blau	10	WH75401813Z	101 347 329
	Patchkabel Kat. 6 RJ45, 5,0 m, Blau	10	WH75401913Z	101 347 429
	Patchkabel Kat. 6 RJ45, 10,0 m, Blau	10	WH75402513Z	101 347 629

HMS Patchkabel:

- S/FTP Kat. 6/E, 250MHz, 4x2x0,10 mm², Innenleiter Cu Litze (AWG 27), paarverseilt, Mantel und Knickschutz in Grau, Grün oder Blau, halogenfrei, beidseitig Stecker RJ45
- Erhältlich in den verschiedenen Längen

▶ Seite 654

kallysto.line |
.trend | .pro




	Bezeichnung	VPE	Best. Nr.	E-No
 WH75400403Z	HMS Patchkabel RJ45 S/FTP			
	- Kategorie 6 S/FTP			
	- Kurzer Abknickschutz			
	Patchkabel Kat. 6 RJ45, 0,5 m, Grau	10	WH75400403Z	101 346 109
	Patchkabel Kat. 6 RJ45, 1,0 m, Grau	10	WH75400503Z	101 346 209
	Patchkabel Kat. 6 RJ45, 2,0 m, Grau	10	WH75400603Z	101 346 309
 WH75400412Z	HMS Patchkabel RJ45 S/FTP			
	- Kategorie 6 S/FTP			
	- Kurzer Abknickschutz			
	Patchkabel Kat. 6 RJ45, 0,5 m, Grün	10	WH75400412Z	101 346 119
	Patchkabel Kat. 6 RJ45, 1,0 m, Grün	10	WH75400512Z	101 346 219
	Patchkabel Kat. 6 RJ45, 2,0 m, Grün	10	WH75400612Z	101 346 319
 WH75400413Z	HMS Patchkabel RJ45 S/FTP			
	- Kategorie 6 S/FTP			
	- Kurzer Abknickschutz			
	Patchkabel Kat. 6 RJ45, 0,5 m, Blau	10	WH75400413Z	101 346 129
	Patchkabel Kat. 6 RJ45, 1,0 m, Blau	10	WH75400513Z	101 346 229
	Patchkabel Kat. 6 RJ45, 2,0 m, Blau	10	WH75400613Z	101 346 329
Patchkabel Kat. 6 RJ45, 5,0 m, Blau	10	WH75400713Z	101 346 429	
Patchkabel Kat. 6 RJ45, 10,0 m, Blau	10	WH75400813Z	101 346 529	






HMS Patchkabel:

- S/FTP Kat. 6/E, 250MHz, 4x2x0,10 mm², Innenleiter Cu Litze (AWG 27), paarverseilt, Mantel und Knickschutz in Grau, Grün oder Blau, halogenfrei, beidseitig Stecker RJ45
- Erhältlich in den verschiedenen Längen

▶ Seite 654

kallysco.line |
.trend | .pro

	Bezeichnung	VPE	Best. Nr.	E-No
 WH75402303Z	HMS Patchkabel RJ45 S/STP			
	- Kategorie 6A S/STP			
	- Kurzer Abknickschutz			
	Patchkabel Kat. 6 RJ45, 0,5 m, Grau	10	WH75402303Z	101 345 109
	Patchkabel Kat. 6 RJ45, 1,0 m, Grau	10	WH75402203Z	101 345 209
	Patchkabel Kat. 6 RJ45, 2,0 m, Grau	10	WH75402103Z	101 345 309
Patchkabel Kat. 6 RJ45, 5,0 m, Grau	10	WH75402403Z	101 345 409	
Patchkabel Kat. 6 RJ45, 10,0 m, Grau	10	WH75402603Z	101 345 509	
 WH75402312Z	HMS Patchkabel RJ45 S/STP			
	- Kategorie 6A S/STP			
	- Kurzer Abknickschutz			
	Patchkabel Kat. 6 RJ45, 0,5 m, Grün	10	WH75402312Z	101 345 119
	Patchkabel Kat. 6 RJ45, 1,0 m, Grün	10	WH75402212Z	101 345 219
	Patchkabel Kat. 6 RJ45, 2,0 m, Grün	10	WH75402112Z	101 345 319
Patchkabel Kat. 6 RJ45, 5,0 m, Grün	10	WH75402412Z	101 345 419	
Patchkabel Kat. 6 RJ45, 10,0 m, Grün	10	WH75402612Z	101 345 519	
 WH75402313Z	HMS Patchkabel RJ45 S/STP			
	- Kategorie 6A S/STP			
	- Kurzer Abknickschutz			
	Patchkabel Kat. 6 RJ45, 0,5 m, Blau	10	WH75402313Z	101 345 129
	Patchkabel Kat. 6 RJ45, 1,0 m, Blau	10	WH75402213Z	101 345 229
	Patchkabel Kat. 6 RJ45, 2,0 m, Blau	10	WH75402113Z	101 345 329
Patchkabel Kat. 6 RJ45, 5,0 m, Blau	10	WH75402413Z	101 345 429	
Patchkabel Kat. 6 RJ45, 10,0 m, Blau	10	WH75402613Z	101 345 529	

	Bezeichnung	VPE	Best. Nr.	E-No
	Telefonverbindungskabel zu Basismodul, 0,5 m - Cablecom-Box T+T - Swisscom-Box T+T - Einspeisung T+T in DSL-Telefonmodul RJ45, Grün - RJ11/RJ45			
WH75402003Z	Telefonverbindungskabel	1	WH75402003Z	101 460 909
	VDSL2 Splitter POTS - für ADSL und VDSL über analog Telefonie			
WH76400400Z	VDSL2 Splitter POTS	1	WH76400400Z	966 737 104
	VDSL Splitter für ISDN - für ADSL und VDSL über ISDN Telefonie			
WH76400500Z	VDSL Splitter für ISDN	1	WH76400500Z	966 737 114
	Y-Kabel zu Rückföhrdose All IP 2 DSL, 4m - für Rückföhrung 2 DSL			
WH75400400Z	Y-Kabel L=4m	1	WH75400400Z	101 349 039
	Feldkonfektionierbarer Stecker Feldkonfektionierbarer Stecker RJ45 Cat.6A			
WH70311200Z	Feldkonfektionierbarer Stecker RJ45 Cat.6A	1	WH70311200Z	966 730 623

kallysto.line |
.trend | .pro

Material:

- Front und Abdeckplatte aus Duroplast, halogenfrei, UV-stabil, hochkratzfest und antibakteriell
- Apparat aus Thermoplast

Anschluss:

Schraubklemmen

Schutzart:

IP20

Normen:



geprüft und fertigungsüberwacht



kallysto.line
komplett 92 x 92 mm



kallysto.trend
komplett 94 x 94 mm



kallysto.pro
komplett 94 x 94 mm

Bezeichnung
Einbautiefe 32 mm

	Farbe	Best.Nr.	E-No	Best.Nr.	E-No	Best.Nr.	E-No
Multimediadosen HMS Breitband TV-/Radio, 2x IEC und für 1x/ 2x RJ45 HMS-Einsätze HMS AM04 4dB Stichdose bis 2 GHz		WH55549300C	965 410 008	WH56549300C	965 410 208	WH57549300C	965 410 408
		WH55549303C	965 410 038	WH56549303C	965 410 238	WH57549303C	965 410 438
		WH55549304C	965 410 048	WH56549304C	965 410 248	WH57549304C	965 410 448
		WH55549305C	965 410 058	WH56549305C	965 410 258	WH57549305C	965 410 458
		WH55549307C	965 410 018	WH56549307C	965 410 218	WH57549307C	965 410 418
		WH55549309C	965 410 098	WH56549309C	965 410 298	WH57549309C	965 410 498
Multimediadosen HMS Breitband TV-/Radio, 2x IEC und für 1x/ 2x RJ45 HMS-Einsätze HMS AM10 10.5dB Enddose mit Abschlusswiderstand 75 bis 2 GHz		WH55549400C	965 420 008	WH56549400C	965 420 208	WH57549400C	965 420 408
		WH55549403C	965 420 038	WH56549403C	965 420 238	WH57549403C	965 420 438
		WH55549404C	965 420 048	WH56549404C	965 420 248	WH57549404C	965 420 448
		WH55549405C	965 420 058	WH56549405C	965 420 258	WH57549405C	965 420 458
		WH55549407C	965 420 018	WH56549407C	965 420 218	WH57549407C	965 420 418
		WH55549409C	965 420 098	WH56549409C	965 420 298	WH57549409C	965 420 498
Multimediadosen HMS Breitband TV-/Radio, 2x IEC und für 1x/ 2x RJ45 HMS-Einsätze HMS AM11 11dB Durchgangsdose bis 2 GHz		WH55549500C	965 430 008	WH56549500C	965 430 208	WH57549500C	965 430 408
		WH55549503C	965 430 038	WH56549503C	965 430 238	WH57549503C	965 430 438
		WH55549504C	965 430 048	WH56549504C	965 430 248	WH57549504C	965 430 448
		WH55549505C	965 430 058	WH56549505C	965 430 258	WH57549505C	965 430 458
		WH55549507C	965 430 018	WH56549507C	965 430 218	WH57549507C	965 430 418
		WH55549509C	965 430 098	WH56549509C	965 430 298	WH57549509C	965 430 498
Multimediadosen HMS Breitband TV-/Radio, 2x IEC und für 1x/ 2x RJ45 HMS-Einsätze HMS AM15 14dB Durchgangsdose bis 2 GHz		WH55549600C	965 440 008	WH56549600C	965 440 208	WH57549600C	965 440 408
		WH55549603C	965 440 038	WH56549603C	965 440 238	WH57549603C	965 440 438
		WH55549604C	965 440 048	WH56549604C	965 440 248	WH57549604C	965 440 448
		WH55549605C	965 440 058	WH56549605C	965 440 258	WH57549605C	965 440 458
		WH55549607C	965 440 018	WH56549607C	965 440 218	WH57549607C	965 440 418
		WH55549609C	965 440 098	WH56549609C	965 440 298	WH57549609C	965 440 498
Multimediadosen HMS Breitband TV-/Radio, 2x IEC und für 1x/ 2x RJ45 HMS-Einsätze HMS AM19 19dB Durchgangsdose bis 2 GHz		WH55549700C	965 450 008	WH56549700C	965 450 208	WH57549700C	965 450 408
		WH55549703C	965 450 038	WH56549703C	965 450 238	WH57549703C	965 450 438
		WH55549704C	965 450 048	WH56549704C	965 450 248	WH57549704C	965 450 448
		WH55549705C	965 450 058	WH56549705C	965 450 258	WH57549705C	965 450 458
		WH55549707C	965 450 018	WH56549707C	965 450 218	WH57549707C	965 450 418
		WH55549709C	965 450 098	WH56549709C	965 450 298	WH57549709C	965 450 498
Multimediadosen HMS Breitband TV-/Radio, 2x IEC und für 1x/ 2x RJ45 HMS-Einsätze HMS AM23 23dB Durchgangsdose bis 2 GHz		WH55549800C	965 460 008	WH56549800C	965 460 208	WH57549800C	965 460 408
		WH55549803C	965 460 038	WH56549803C	965 460 238	WH57549803C	965 460 438
		WH55549804C	965 460 048	WH56549804C	965 460 248	WH57549804C	965 460 448
		WH55549805C	965 460 058	WH56549805C	965 460 258	WH57549805C	965 460 458
		WH55549807C	965 460 018	WH56549807C	965 460 218	WH57549807C	965 460 418
		WH55549809C	965 460 098	WH56549809C	965 460 298	WH57549809C	965 460 498

Befestigungsplatten, Abdeckplatten und Gehäuse für Baukastensysteme und Kombinationen ▶ Seite 255

Zusätzliche Abdeckplattenfarben ▶ Seite 258
kallysto.art ▶ Seite 284

Lieferfarben/-code:

- Ultraweiss, RAL 9010: 00
 - Lichtgrau, RAL 7035: 03
 - Anthrazit, RAL 7024: 04
 - Schwarz, RAL 9005: 05
 - Beige, S2010-Y30R: 07
 - Braun, RAL 8014: 09
- Farben ähnlich RAL-Tönen
(Beige ähnlich NCS-Ton).

▶ Seite 654



Unterputz
für Kombination 60 x 60 mm



Unterputz
Einsatz mit Front 77 x 77 mm



Aufputz
Gehäuse 88 x 88 x 54 mm

Best.Nr.	E-No	Best.Nr.	E-No	Best.Nr.	E-No
WH50549300A	965 116 003	WH50549300B	965 113 003	WH53549300Q	965 111 003
WH50549303A	965 116 033	WH50549303B	965 113 033	WH53549303Q	965 111 033
WH50549304A	965 116 043	WH50549304B	965 113 043	WH53549304Q	965 111 043
WH50549305A	965 116 953	WH50549305B	965 113 953	WH53549305Q	965 111 953
WH50549307A	965 116 913	WH50549307B	965 113 913	WH53549307Q	965 111 913
WH50549309A	965 116 993	WH50549309B	965 113 993	WH53549309Q	965 111 993
WH50549400A	965 126 003	WH50549400B	965 123 003	WH53549400Q	965 121 003
WH50549403A	965 126 033	WH50549403B	965 123 033	WH53549403Q	965 121 033
WH50549404A	965 126 043	WH50549404B	965 123 043	WH53549404Q	965 121 043
WH50549405A	965 126 953	WH50549405B	965 123 953	WH53549405Q	965 121 953
WH50549407A	965 126 913	WH50549407B	965 123 913	WH53549407Q	965 121 913
WH50549409A	965 126 993	WH50549409B	965 123 993	WH53549409Q	965 121 993
WH50549500A	965 136 003	WH50549500B	965 133 003	WH53549500Q	965 131 003
WH50549503A	965 136 033	WH50549503B	965 133 033	WH53549503Q	965 131 033
WH50549504A	965 136 043	WH50549504B	965 133 043	WH53549504Q	965 131 043
WH50549505A	965 136 953	WH50549505B	965 133 953	WH53549505Q	965 131 953
WH50549507A	965 136 913	WH50549507B	965 133 913	WH53549507Q	965 131 913
WH50549509A	965 136 993	WH50549509B	965 133 993	WH53549509Q	965 131 993
WH50549600A	965 146 003	WH50549600B	965 143 003	WH53549600Q	965 141 003
WH50549603A	965 146 033	WH50549603B	965 143 033	WH53549603Q	965 141 033
WH50549604A	965 146 043	WH50549604B	965 143 043	WH53549604Q	965 141 043
WH50549605A	965 146 953	WH50549605B	965 143 953	WH53549605Q	965 141 953
WH50549607A	965 146 913	WH50549607B	965 143 913	WH53549607Q	965 141 913
WH50549609A	965 146 993	WH50549609B	965 143 993	WH53549609Q	965 141 993
WH50549700A	965 156 003	WH50549700B	965 153 003	WH53549700Q	965 151 003
WH50549703A	965 156 033	WH50549703B	965 153 033	WH53549703Q	965 151 033
WH50549704A	965 156 043	WH50549704B	965 153 043	WH53549704Q	965 151 043
WH50549705A	965 156 953	WH50549705B	965 153 953	WH53549705Q	965 151 953
WH50549707A	965 156 913	WH50549707B	965 153 913	WH53549707Q	965 151 913
WH50549709A	965 156 993	WH50549709B	965 153 993	WH53549709Q	965 151 993
WH50549800A	965 166 003	WH50549800B	965 163 003	WH53549800Q	965 161 003
WH50549803A	965 166 033	WH50549803B	965 163 033	WH53549803Q	965 161 033
WH50549804A	965 166 043	WH50549804B	965 163 043	WH53549804Q	965 161 043
WH50549805A	965 166 953	WH50549805B	965 163 953	WH53549805Q	965 161 953
WH50549807A	965 166 913	WH50549807B	965 163 913	WH53549807Q	965 161 913
WH50549809A	965 166 993	WH50549809B	965 163 993	WH53549809Q	965 161 993

kallysto.line |
.trend | .pro

Material:

- Front und Abdeckplatte aus Duroplast, halogenfrei, UV-stabil, hochkratzfest und antibakteriell
- Apparat aus Thermoplast

Anschluss:

Schraubklemmen

Schutzart:

IP20

Normen:

geprüft und fertigungsüberwacht



kallysto.line
komplett 92 x 92 mm



kallysto.trend
komplett 94 x 94 mm



kallysto.pro
komplett 94 x 94 mm

Bezeichnung

Einbautiefe 32 mm

	Farbe	Best.Nr.	E-No	Best.Nr.	E-No	Best.Nr.	E-No
Multimediadosen HMS TV-/Radio-Satellitendose, 2x IEC / 1x F und für 1x/2x RJ45 HMS-Einsätze HMS AM02 SAT		WH55546900C	935 255 008	WH56546900C	935 255 208	WH57546900C	935 255 408
		WH55546903C	935 255 038	WH56546903C	935 255 238	WH57546903C	935 255 438
		WH55546904C	935 255 048	WH56546904C	935 255 248	WH57546904C	935 255 448
		WH55546905C	935 255 058	WH56546905C	935 255 258	WH57546905C	935 255 458
		WH55546907C	935 255 018	WH56546907C	935 255 218	WH57546907C	935 255 418
		WH55546909C	935 255 098	WH56546909C	935 255 298	WH57546909C	935 255 498

Befestigungsplatten, Abdeckplatten und Gehäuse für Baukastensysteme und Kombinationen ▶ Seite 255

Zusätzliche Abdeckplattenfarben ▶ Seite 258
kallysto.art ▶ Seite 284

Lieferfarben/-code:

- Ultraweiss, RAL 9010: 00
 - Lichtgrau, RAL 7035: 03
 - Anthrazit, RAL 7024: 04
 - Schwarz, RAL 9005: 05
 - Beige, S2010-Y30R: 07
 - Braun, RAL 8014: 09
- Farben ähnlich RAL-Tönen
(Beige ähnlich NCS-Ton).

▶ Seite 654

kallysto.line | .trend | .pro



Unterputz
für Kombination 60 x 60 mm



Unterputz
Einsatz mit Front 77 x 77 mm



Aufputz
Gehäuse 88 x 88 x 54 mm


Best.Nr.	E-No	Best.Nr.	E-No	Best.Nr.	E-No
WH50546900A	935 255 003	WH50546900B	935 755 003	WH53546900Q	935 075 003
WH50546903A	935 255 033	WH50546903B	935 755 033	WH53546903Q	935 075 033
WH50546904A	935 255 043	WH50546904B	935 755 043	WH53546904Q	935 075 043
WH50546905A	935 255 953	WH50546905B	935 755 953	WH53546905Q	935 075 953
WH50546907A	935 255 913	WH50546907B	935 755 913	WH53546907Q	935 075 913
WH50546909A	935 255 993	WH50546909B	935 755 993	WH53546909Q	935 075 993

kallysto.line |
.trend | .pro

Bezeichnung Einbautiefe VPE Best. Nr. E-No

Baukasten, Ersatzteil, Front

- Multimediodosen HMS Breitband TV-/Radio,
2x IEC und für 1x/2x RJ45 HMS-Einsätze



WH50546300H

Front, Ultraweiss	32 mm	1	WH50546300H	378 091 003
Front, Lichtgrau	32 mm	1	WH50546303H	378 091 033
Front, Anthrazit	32 mm	1	WH50546304H	378 091 043
Front, Schwarz	32 mm	1	WH50546305H	378 091 953
Front, Beige	32 mm	1	WH50546307H	378 091 913
Front, Braun	32 mm	1	WH50546309H	378 091 993






Baukasten, Ersatzteil, Front

- Multimediodosen HMS TV-/Radio-Satellitendose,
2x IEC / 1x F und für 1x/2x RJ45 HMS-Einsätze



WH50546900H

Front, Ultraweiss	32 mm	1	WH50546900H	378 092 003
Front, Lichtgrau	32 mm	1	WH50546903H	378 092 033
Front, Anthrazit	32 mm	1	WH50546904H	378 092 043
Front, Schwarz	32 mm	1	WH50546905H	378 092 953
Front, Beige	32 mm	1	WH50546907H	378 092 913
Front, Braun	32 mm	1	WH50546909H	378 092 993

	Bezeichnung	Einbautiefe	VPE	Best. Nr.	E-No
 WH405493F	Baukasten, Ersatzteil, Einsatz				
	HMS AM04 4dB Stichdose	32 mm	1	WH405493F	965 413 793
 WH405494F	Baukasten, Ersatzteil, Einsatz				
	HMS AM10 10.5dB Enddose	32 mm	1	WH405494F	965 423 793
 WH405495F	Baukasten, Ersatzteil, Einsatz				
	HMS AM11 11dB Durchgangsdose	32 mm	1	WH405495F	965 433 793
	HMS AM15 14dB Durchgangsdose	32 mm	1	WH405496F	965 443 793
	HMS AM19 19dB Durchgangsdose	32 mm	1	WH405497F	965 453 793
	HMS AM23 23dB Durchgangsdose	32 mm	1	WH405498F	965 463 793
 WH405469F	Baukasten, Ersatzteil, Einsatz				
	Multimediadose HMS AM02 SAT	32 mm	1	WH405469F	935 755 793
 WH765302Z	Abschlusswiderstand 75				
	Abschlusswiderstand 75		1	WH765302Z	965 369 098

Material:

- Front und Abdeckplatte aus Duroplast, halogenfrei, UV-stabil, hochkratzfest und antibakteriell
- Apparat aus Thermoplast

Anschluss:

Schraubklemmen

Schutzart:

IP20

Normen:



geprüft und fertigungsüberwacht



kallysto.line
komplett 92 x 92 mm



kallysto.trend
komplett 94 x 94 mm



kallysto.pro
komplett 94 x 94 mm

Bezeichnung

Einbautiefe 32 mm

	Farbe	Best.Nr.	E-No	Best.Nr.	E-No	Best.Nr.	E-No
Multimediadosen HMS TV-/Radio-Datendose, 2x IEC/1x MiniDat und für 1x/2x RJ45 HMS-Einsätze HMS AMD04 4dB Stichdose 2 GHz, Rückweg 5 – 65 MHz		WH55544100C	935 270 008	WH56544100C	935 270 208	WH57544100C	935 270 408
		WH55544103C	935 270 038	WH56544103C	935 270 238	WH57544103C	935 270 438
		WH55544104C	935 270 048	WH56544104C	935 270 248	WH57544104C	935 270 448
		WH55544105C	935 270 058	WH56544105C	935 270 258	WH57544105C	935 270 458
		WH55544107C	935 270 018	WH56544107C	935 270 218	WH57544107C	935 270 418
		WH55544109C	935 270 098	WH56544109C	935 270 298	WH57544109C	935 270 498
Multimediadosen HMS TV-/Radio-Datendose, 2x IEC/1x MiniDat und für 1x/2x RJ45 HMS-Einsätze HMS AMD10 10,5dB Enddose mit Abschlusswiderstand 75 2 GHz, Rückweg 5 – 65 MHz		WH55544200C	935 277 008	WH56544200C	935 277 208	WH57544200C	935 277 408
		WH55544203C	935 277 038	WH56544203C	935 277 238	WH57544203C	935 277 438
		WH55544204C	935 277 048	WH56544204C	935 277 248	WH57544204C	935 277 448
		WH55544205C	935 277 058	WH56544205C	935 277 258	WH57544205C	935 277 458
		WH55544207C	935 277 018	WH56544207C	935 277 218	WH57544207C	935 277 418
		WH55544209C	935 277 098	WH56544209C	935 277 298	WH57544209C	935 277 498
Multimediadosen HMS TV-/Radio-Datendose, 2x IEC/1x MiniDat und für 1x/2x RJ45 HMS-Einsätze HMS AMD11 11dB Durchgangsdose 2 GHz, Rückweg 5 – 65 MHz		WH55544300C	935 271 008	WH56544300C	935 271 208	WH57544300C	935 271 408
		WH55544303C	935 271 038	WH56544303C	935 271 238	WH57544303C	935 271 438
		WH55544304C	935 271 048	WH56544304C	935 271 248	WH57544304C	935 271 448
		WH55544305C	935 271 058	WH56544305C	935 271 258	WH57544305C	935 271 458
		WH55544307C	935 271 018	WH56544307C	935 271 218	WH57544307C	935 271 418
		WH55544309C	935 271 098	WH56544309C	935 271 298	WH57544309C	935 271 498
Multimediadosen HMS TV-/Radio-Datendose, 2x IEC/1x MiniDat und für 1x/2x RJ45 HMS-Einsätze HMS AMD15 14dB Durchgangsdose 2 GHz, Rückweg 5 – 65 MHz		WH55544400C	935 272 008	WH56544400C	935 272 208	WH57544400C	935 272 408
		WH55544403C	935 272 038	WH56544403C	935 272 238	WH57544403C	935 272 438
		WH55544404C	935 272 048	WH56544404C	935 272 248	WH57544404C	935 272 448
		WH55544405C	935 272 058	WH56544405C	935 272 258	WH57544405C	935 272 458
		WH55544407C	935 272 018	WH56544407C	935 272 218	WH57544407C	935 272 418
		WH55544409C	935 272 098	WH56544409C	935 272 298	WH57544409C	935 272 498
Multimediadosen HMS TV-/Radio-Datendose, 2x IEC/1x MiniDat und für 1x/2x RJ45 HMS-Einsätze HMS AMD19 19dB Durchgangsdose 2 GHz, Rückweg 5 – 65 MHz		WH55544500C	935 273 008	WH56544500C	935 273 208	WH57544500C	935 273 408
		WH55544503C	935 273 038	WH56544503C	935 273 238	WH57544503C	935 273 438
		WH55544504C	935 273 048	WH56544504C	935 273 248	WH57544504C	935 273 448
		WH55544505C	935 273 058	WH56544505C	935 273 258	WH57544505C	935 273 458
		WH55544507C	935 273 018	WH56544507C	935 273 218	WH57544507C	935 273 418
		WH55544509C	935 273 098	WH56544509C	935 273 298	WH57544509C	935 273 498

Befestigungsplatten, Abdeckplatten und Gehäuse für Baukastensysteme und Kombinationen ▶ Seite 255

Zusätzliche Abdeckplattenfarben ▶ Seite 258
kallysto.art ▶ Seite 284

Lieferfarben/-code:

- Ultraweiss, RAL 9010: 00
 - Lichtgrau, RAL 7035: 03
 - Anthrazit, RAL 7024: 04
 - Schwarz, RAL 9005: 05
 - Beige, S2010-Y30R: 07
 - Braun, RAL 8014: 09
- Farben ähnlich RAL-Tönen
(Beige ähnlich NCS-Ton).

▶ Seite 654

kallysto.line | .trend | .pro



Unterputz
für Kombination 60 x 60 mm



Unterputz
Einsatz mit Front 77 x 77 mm



Aufputz
Gehäuse 88 x 88 x 54 mm

Best.Nr.	E-No	Best.Nr.	E-No	Best.Nr.	E-No
WH50544100A	935 260 003	WH50544100B	935 770 003	WH53544100Q	935 090 003
WH50544103A	935 270 033	WH50544103B	935 770 033	WH53544103Q	935 090 033
WH50544104A	935 270 043	WH50544104B	935 770 043	WH53544104Q	935 090 043
WH50544105A	935 270 953	WH50544105B	935 770 953	WH53544105Q	935 090 953
WH50544107A	935 270 913	WH50544107B	935 770 913	WH53544107Q	935 090 913
WH50544109A	935 270 993	WH50544109B	935 770 993	WH53544109Q	935 090 993
WH50544200A	935 277 003	WH50544200B	935 777 003	WH53544200Q	935 097 003
WH50544203A	935 277 033	WH50544203B	935 777 033	WH53544203Q	935 097 033
WH50544204A	935 277 043	WH50544204B	935 777 043	WH53544204Q	935 097 043
WH50544205A	935 277 953	WH50544205B	935 777 953	WH53544205Q	935 097 953
WH50544207A	935 277 913	WH50544207B	935 777 913	WH53544207Q	935 097 913
WH50544209A	935 277 993	WH50544209B	935 777 993	WH53544209Q	935 097 993
WH50544300A	935 271 003	WH50544300B	935 771 003	WH53544300Q	935 091 003
WH50544303A	935 271 033	WH50544303B	935 771 033	WH53544303Q	935 091 033
WH50544304A	935 271 043	WH50544304B	935 771 043	WH53544304Q	935 091 043
WH50544305A	935 271 953	WH50544305B	935 771 953	WH53544305Q	935 091 953
WH50544307A	935 271 913	WH50544307B	935 771 913	WH53544307Q	935 091 913
WH50544309A	935 271 993	WH50544309B	935 771 993	WH53544309Q	935 091 993
WH50544400A	935 272 003	WH50544400B	935 772 003	WH53544400Q	935 092 003
WH50544403A	935 272 033	WH50544403B	935 772 033	WH53544403Q	935 092 033
WH50544404A	935 272 043	WH50544404B	935 772 043	WH53544404Q	935 092 043
WH50544405A	935 272 953	WH50544405B	935 772 953	WH53544405Q	935 092 953
WH50544407A	935 272 913	WH50544407B	935 772 913	WH53544407Q	935 092 913
WH50544409A	935 272 993	WH50544409B	935 772 993	WH53544409Q	935 092 993
WH50544500A	935 273 003	WH50544500B	935 773 003	WH53544500Q	935 093 003
WH50544503A	935 273 033	WH50544503B	935 773 033	WH53544503Q	935 093 033
WH50544504A	935 273 043	WH50544504B	935 773 043	WH53544504Q	935 093 043
WH50544505A	935 273 953	WH50544505B	935 773 953	WH53544505Q	935 093 953
WH50544507A	935 273 913	WH50544507B	935 773 913	WH53544507Q	935 093 913
WH50544509A	935 273 993	WH50544509B	935 773 993	WH53544509Q	935 093 993

kallysto.line |
.trend | .pro







WH50547600H

Bezeichnung	Einbautiefe	VPE	Best. Nr.	E-No
-------------	-------------	-----	-----------	------

Baukasten, Ersatzteil, Front

- Multimediadosen HMS TV-/Radio-Datendose,
2x IEC/1x MiniDat und für 1x/2x RJ45 HMS-Einsätze

Front, Ultraweiss	32 mm	1	WH50547600H	378 093 003
Front, Lichtgrau	32 mm	1	WH50547603H	378 093 033
Front, Anthrazit	32 mm	1	WH50547604H	378 093 043
Front, Schwarz	32 mm	1	WH50547605H	378 093 953
Front, Beige	32 mm	1	WH50547607H	378 093 913
Front, Braun	32 mm	1	WH50547609H	378 093 993

	Bezeichnung	Einbautiefe	VPE	Best. Nr.	E-No
 WH405410F	Baukasten, Ersatzteil, Einsatz				
	HMS AM04 4dB Stichdose 2 GHz	32 mm	1	WH405410F	beantragt
 WH405411F	Baukasten, Ersatzteil, Einsatz				
	HMS AM10 10.5dB Enddose 2 GHz	32 mm	1	WH405411F	beantragt
 WH405412F	Baukasten, Ersatzteil, Einsatz				
	HMS AM11 11dB Durchgangsdose 2 GHz	32 mm	1	WH405412F	beantragt
	HMS AM15 14dB Durchgangsdose 2 GHz	32 mm	1	WH405413F	beantragt
	HMS AM19 19dB Durchgangsdose 2 GHz	32 mm	1	WH405414F	beantragt
 WH765302Z	Abschlusswiderstand 75				
	Abschlusswiderstand 75		1	WH765302Z	965 369 098

kallysto.line |
 .trend | .pro

Material:

- Front und Abdeckplatte aus Duroplast, halogenfrei, UV-stabil, hochkratzfest und antibakteriell
- Apparat aus Thermoplast

Anschluss:

Schraubklemmen

Schutzart:

IP20

Normen:


geprüft und fertigungsüberwacht


kallysto.line
 komplett 92 x 92 mm

kallysto.trend
 komplett 94 x 94 mm

kallysto.pro
 komplett 94 x 94 mm







Bezeichnung

	Farbe	Best.Nr.	E-No	Best.Nr.	E-No	Best.Nr.	E-No
Montageset für HMS-Einsätze max. 2x RJ45		WH55300400C	378 002 008	WH56300400C	378 002 208	WH57300400C	378 002 408
		WH55300403C	378 002 038	WH56300403C	378 002 238	WH57300403C	378 002 438
		WH55300404C	378 002 048	WH56300404C	378 002 248	WH57300404C	378 002 448
		WH55300405C	378 002 058	WH56300405C	378 002 258	WH57300405C	378 002 458
		WH55300407C	378 002 018	WH56300407C	378 002 218	WH57300407C	378 002 418
		WH55300409C	378 002 098	WH56300409C	378 002 298	WH57300409C	378 002 498
Montageset für HMS-Einsätze max. 4x RJ45		WH55300300C	378 004 008	WH56300300C	378 004 208	WH57300300C	378 004 408
		WH55300303C	378 004 038	WH56300303C	378 004 238	WH57300303C	378 004 438
		WH55300304C	378 004 048	WH56300304C	378 004 248	WH57300304C	378 004 448
		WH55300305C	378 004 058	WH56300305C	378 004 258	WH57300305C	378 004 458
		WH55300307C	378 004 018	WH56300307C	378 004 218	WH57300307C	378 004 418
		WH55300309C	378 004 098	WH56300309C	378 004 298	WH57300309C	378 004 498

Befestigungsplatten, Abdeckplatten und Gehäuse für Baukastensysteme und Kombinationen ▶ Seite 255

Zusätzliche Abdeckplattenfarben ▶ Seite 258
kallysto.art ▶ Seite 284

Lieferfarben/-code:

Ultraweiss, RAL 9010:  00
 Lichtgrau, RAL 7035:  03
 Anthrazit, RAL 7024:  04
 Schwarz, RAL 9005:  05
 Beige, S2010-Y30R:  07
 Braun, RAL 8014:  09
 Farben ähnlich RAL-Tönen
 (Beige ähnlich NCS-Ton).

▶ Seite 654



Unterputz
für Kombination 60 x 60 mm




Unterputz
Einsatz mit Front 77 x 77 mm



Aufputz
Gehäuse 88 x 88 x 54 mm

Best.Nr.	E-No	Best.Nr.	E-No	Best.Nr.	E-No
WH50300400A	378 056 003	WH50300400B	378 057 003	WH53300400Q	378 095 003
WH50300403A	378 056 033	WH50300403B	378 057 033	WH53300403Q	378 095 033
WH50300404A	378 056 043	WH50300404B	378 057 043	WH53300404Q	378 095 043
WH50300405A	378 056 953	WH50300405B	378 057 953	WH53300405Q	378 095 953
WH50300407A	378 056 913	WH50300407B	378 057 913	WH53300407Q	378 095 913
WH50300409A	378 056 993	WH50300409B	378 057 993	WH53300409Q	378 095 993
WH50300300A	378 016 003	WH50300300B	378 017 003	WH53300300Q	378 094 003
WH50300303A	378 016 033	WH50300303B	378 017 033	WH53300303Q	378 094 033
WH50300304A	378 016 043	WH50300304B	378 017 043	WH53300304Q	378 094 043
WH50300305A	378 016 953	WH50300305B	378 017 953	WH53300305Q	378 094 953
WH50300307A	378 016 913	WH50300307B	378 017 913	WH53300307Q	378 094 913
WH50300309A	378 016 993	WH50300309B	378 017 993	WH53300309Q	378 094 993

Bezeichnung Einbautiefe VPE Best. Nr. E-No



WH50300400H

Baukasten, Ersatzteil, Front

- Montageset für HMS-Einsätze 2x RJ45

Front, Ultraweiss	32 mm	1	WH50300400H	378 058 003
Front, Lichtgrau	32 mm	1	WH50300403H	378 058 033
Front, Anthrazit	32 mm	1	WH50300404H	378 058 043
Front, Schwarz	32 mm	1	WH50300405H	378 058 953
Front, Beige	32 mm	1	WH50300407H	378 058 913
Front, Braun	32 mm	1	WH50300409H	378 058 993



WH50300300H

Baukasten, Ersatzteil, Front

- Montageset für HMS-Einsätze 4x RJ45

Front, Ultraweiss	32 mm	1	WH50300300H	378 018 003
Front, Lichtgrau	32 mm	1	WH50300303H	378 018 033
Front, Anthrazit	32 mm	1	WH50300304H	378 018 043
Front, Schwarz	32 mm	1	WH50300305H	378 018 953
Front, Beige	32 mm	1	WH50300307H	378 018 913
Front, Braun	32 mm	1	WH50300309H	378 018 993

Bezeichnung	Einbautiefe	VPE	Best. Nr.	E-No
Baukasten, Ersatzteil, Einsatz				
Montageset für HMS-Einsätze 2x RJ45	32 mm	1	WH403004F	377 982 793
Baukasten, Ersatzteil, Einsatz				
Montageset für HMS-Einsätze 4x RJ45	32 mm	1	WH403003F	377 992 793



WH403004F



WH403003F

Material:

- Front und Abdeckplatte aus Duroplast, halogenfrei, UV-stabil, hochkratzfest und antibakteriell
- Apparat aus Thermoplast
- keine spezielle Befestigungsplatte nötig, kann in eine Standard-Befestigungsplatte montiert werden

Anschluss:

Schraubklemmen

Schutzart:

IP20



kallysto.line
komplett 92 x 92 mm



kallysto.trend
komplett 94 x 94 mm



kallysto.pro
komplett 94 x 94 mm

Bezeichnung

Einbautiefe 32 mm

	Farbe	Best.Nr.	E-No	Best.Nr.	E-No	Best.Nr.	E-No
media Steckdose Kat. 5e Schrägauslass mit 1x media RJ45 oder 2x media RJ45 Einsätze und Bezeichnungsschild 42x9 mm mit Schneideklemmen 1x media RJ45 Kat. 5e, ungeschirmt		WH55290100C	977 055 008	WH56290100C	977 055 208	WH57290100C	977 055 408
		WH55290103C	977 055 038	WH56290103C	977 055 238	WH57290103C	977 055 438
		WH55290104C	977 055 048	WH56290104C	977 055 248	WH57290104C	977 055 448
		WH55290105C	977 055 058	WH56290105C	977 055 258	WH57290105C	977 055 458
		WH55290107C	977 055 018	WH56290107C	977 055 218	WH57290107C	977 055 418
		WH55290109C	977 055 098	WH56290109C	977 055 298	WH57290109C	977 055 498
media Steckdose Kat. 5e Schrägauslass mit 1x media RJ45 oder 2x media RJ45 Einsätze und Bezeichnungsschild 42x9 mm mit Schneideklemmen 1x media RJ45 2x media RJ45 Kat. 5e, ungeschirmt		WH55290200C	977 056 008	WH56290200C	977 056 208	WH57290200C	977 056 408
		WH55290203C	977 056 038	WH56290203C	977 056 238	WH57290203C	977 056 438
		WH55290204C	977 056 048	WH56290204C	977 056 248	WH57290204C	977 056 448
		WH55290205C	977 056 058	WH56290205C	977 056 258	WH57290205C	977 056 458
		WH55290207C	977 056 018	WH56290207C	977 056 218	WH57290207C	977 056 418
		WH55290209C	977 056 098	WH56290209C	977 056 298	WH57290209C	977 056 498
media Steckdose Kat. 6 Schrägauslass mit 1x media RJ45 oder 2x media RJ45 Einsätze und Bezeichnungsschild 42x9 mm mit Schneideklemmen 1x media RJ45 Kat. 6, geschirmt		WH55300100C	977 065 008	WH56300100C	977 065 208	WH57300100C	977 065 408
		WH55300103C	977 065 038	WH56300103C	977 065 238	WH57300103C	977 065 438
		WH55300104C	977 065 048	WH56300104C	977 065 248	WH57300104C	977 065 448
		WH55300105C	977 065 058	WH56300105C	977 065 258	WH57300105C	977 065 458
		WH55300107C	977 065 018	WH56300107C	977 065 218	WH57300107C	977 065 418
		WH55300109C	977 065 098	WH56300109C	977 065 298	WH57300109C	977 065 498
media Steckdose Kat. 6 Schrägauslass mit 1x media RJ45 oder 2x media RJ45 Einsätze und Bezeichnungsschild 42x9 mm mit Schneideklemmen 2x media RJ45 Kat. 6, geschirmt		WH55300200C	977 066 008	WH56300200C	977 066 208	WH57300200C	977 066 408
		WH55300203C	977 066 038	WH56300203C	977 066 238	WH57300203C	977 066 438
		WH55300204C	977 066 048	WH56300204C	977 066 248	WH57300204C	977 066 448
		WH55300205C	977 066 058	WH56300205C	977 066 258	WH57300205C	977 066 458
		WH55300207C	977 066 018	WH56300207C	977 066 218	WH57300207C	977 066 418
		WH55300209C	977 066 098	WH56300209C	977 066 298	WH57300209C	977 066 498

Befestigungsplatten, Abdeckplatten und Gehäuse für Baukastensysteme und Kombinationen ▶ Seite 255

Zusätzliche Abdeckplattenfarben ▶ Seite 258
kallysto.art ▶ Seite 284

Lieferfarben/-code:

- Ultraweiss, RAL 9010: 00
 - Lichtgrau, RAL 7035: 03
 - Anthrazit, RAL 7024: 04
 - Schwarz, RAL 9005: 05
 - Beige, S2010-Y30R: 07
 - Braun, RAL 8014: 09
- Farben ähnlich RAL-Tönen
(Beige ähnlich NCS-Ton).

▶ Seite 654



Unterputz
für Kombination 60 x 60 mm



Unterputz
Einsatz mit Front 77 x 77 mm



Aufputz
Gehäuse 88 x 88 x 54 mm

Best.Nr.	E-No	Best.Nr.	E-No	Best.Nr.	E-No
WH50290100A	977 655 003	WH50290100B	977 355 003	WH53290100Q	977 255 003
WH50290103A	977 655 033	WH50290103B	977 355 033	WH53290103Q	977 255 033
WH50290104A	977 655 043	WH50290104B	977 355 043	WH53290104Q	977 255 043
WH50290105A	977 655 953	WH50290105B	977 355 953	WH53290105Q	977 255 953
WH50290107A	977 655 913	WH50290107B	977 355 913	WH53290107Q	977 255 913
WH50290109A	977 655 993	WH50290109B	977 355 993	WH53290109Q	977 255 993
WH50290200A	977 656 003	WH50290200B	977 356 003	WH53290200Q	977 256 003
WH50290203A	977 656 033	WH50290203B	977 356 033	WH53290203Q	977 256 033
WH50290204A	977 656 043	WH50290204B	977 356 043	WH53290204Q	977 256 043
WH50290205A	977 656 953	WH50290205B	977 356 953	WH53290205Q	977 256 953
WH50290207A	977 656 913	WH50290207B	977 356 913	WH53290207Q	977 256 913
WH50290209A	977 656 993	WH50290209B	977 356 993	WH53290209Q	977 256 993
WH50300100A	977 665 003	WH50300100B	977 365 003	WH53300100Q	977 265 003
WH50300103A	977 665 033	WH50300103B	977 365 033	WH53300103Q	977 265 033
WH50300104A	977 665 043	WH50300104B	977 365 043	WH53300104Q	977 265 043
WH50300105A	977 665 953	WH50300105B	977 365 953	WH53300105Q	977 265 953
WH50300107A	977 665 913	WH50300107B	977 365 913	WH53300107Q	977 265 913
WH50300109A	977 665 993	WH50300109B	977 365 993	WH53300109Q	977 265 993
WH50300200A	977 666 003	WH50300200B	977 366 003	WH53300200Q	977 266 003
WH50300203A	977 666 033	WH50300203B	977 366 033	WH53300203Q	977 266 033
WH50300204A	977 666 043	WH50300204B	977 366 043	WH53300204Q	977 266 043
WH50300205A	977 666 953	WH50300205B	977 366 953	WH53300205Q	977 266 953
WH50300207A	977 666 913	WH50300207B	977 366 913	WH53300207Q	977 266 913
WH50300209A	977 666 993	WH50300209B	977 366 993	WH53300209Q	977 266 993

Bezeichnung	VPE	Best. Nr.	E-No
-------------	-----	-----------	------



WH70310100Z

Baukasten, Ersatzteil, Einsatz

- Bezeichnungsschild 42x9 mm
mit Schneideklemmen

1x media RJ45 Kat. 5e, ungeschirmt	1	WH70310100Z	977 931 003
------------------------------------	---	--------------------	-------------



WH70300100Z

Baukasten, Ersatzteil, Einsatz

- Bezeichnungsschild 42x9 mm
mit Schneideklemmen

1x media RJ45 Kat. 6, geschirmt	1	WH70300100Z	977 901 003
---------------------------------	---	--------------------	-------------

Bezeichnung VPE Best. Nr. E-No



WH40950382Z

Zwischenring

- 2-Punkt Befestigung für 2x M3
- Aluminium, mit Schrauben, Ø 61 mm

Zwischenring 1 **WH40950382Z** 378 990 003



WH50121000H

Frontplatte mit Schrägaulass

- 2-Punkt Befestigung für 2x M3
- Mit Beschriftungsfeld

Frontplatte aus Duroplast ultraweiss	1	WH50121000H	957 826 003
Frontplatte aus Duroplast lichtgrau	1	WH50121003H	957 826 033
Frontplatte aus Duroplast anthrazit	1	WH50121004H	957 826 043
Frontplatte aus Duroplast schwarz	1	WH50121005H	957 826 953
Frontplatte aus Duroplast beige	1	WH50121007H	957 826 913
Frontplatte aus Duroplast braun	1	WH50121009H	957 826 993



WH50141000H

Frontplatte mit Schrägaulass

- 2-Punkt Befestigung für 2x M3
- Mit Beschriftungsfeld

Frontplatte aus Thermoplast ultraweiss	1	WH50141000H	957 827 003
Frontplatte aus Thermoplast lichtgrau	1	WH50141003H	957 827 033
Frontplatte aus Thermoplast anthrazit	1	WH50141004H	957 827 043
Frontplatte aus Thermoplast schwarz	1	WH50141005H	957 827 953
Frontplatte aus Thermoplast beige	1	WH50141007H	957 827 913
Frontplatte aus Thermoplast braun	1	WH50141009H	957 827 993



WH76410400Z

Blindeckel Keystone

- Set à 10 Stk

Blindeckel Keystone (Set à 10 Stk) ultraweiss	1	WH76410400Z	beantragt
Blindeckel Keystone (Set à 10 Stk) lichtgrau	1	WH76410403Z	beantragt
Blindeckel Keystone (Set à 10 Stk) anthrazit	1	WH76410404Z	beantragt
Blindeckel Keystone (Set à 10 Stk) schwarz	1	WH76410405Z	beantragt
Blindeckel Keystone (Set à 10 Stk) beige	1	WH76410407Z	beantragt
Blindeckel Keystone (Set à 10 Stk) braun	1	WH76410409Z	beantragt

Material:

- Front und Abdeckplatte aus Duroplast, halogenfrei, UV-stabil, hochkratzfest und antibakteriell
- Apparat aus Thermoplast
- keine spezielle Befestigungsplatte nötig, kann in eine Standard-Befestigungsplatte montiert werden

Anschluss:

Schraubklemmen

Schutzart:

IP20

Normen:



geprüft und fertigungsüberwacht



kallysto.line
komplett 92 x 92 mm



kallysto.trend
komplett 94 x 94 mm



kallysto.pro
komplett 94 x 94 mm

Bezeichnung

Einbautiefe 32 mm

	Farbe	Best.Nr.	E-No	Best.Nr.	E-No	Best.Nr.	E-No
Montageset für Keystone-Einsätze 2x RJ45 Schrägauslass mit Multimedia-modul inklusive 1x Blinddeckel und Bezeichnungsschild 42x9 mm Montageset Keystone		WH55410100C	877 260 008	WH56410100C	877 260 208	WH57410100C	877 260 408
		WH55410103C	877 260 038	WH56410103C	877 260 238	WH57410103C	877 260 438
		WH55410104C	877 260 048	WH56410104C	877 260 248	WH57410104C	877 260 448
		WH55410105C	877 260 058	WH56410105C	877 260 258	WH57410105C	877 260 458
		WH55410107C	877 260 018	WH56410107C	877 260 218	WH57410107C	877 260 418
		WH55410109C	877 260 098	WH56410109C	877 260 298	WH57410109C	877 260 498
Montageset für Multimedia-Module (M3) Schrägauslass für ein Multimedia-modul M3 und Bezeichnungsschild 42x9 mm Montageset		WH55141000C	957 220 008	WH56141000C	957 220 208	WH57141000C	957 220 408
		WH55141003C	957 220 038	WH56141003C	957 220 238	WH57141003C	957 220 438
		WH55141004C	957 220 048	WH56141004C	957 220 248	WH57141004C	957 220 448
		WH55141005C	957 220 058	WH56141005C	957 220 258	WH57141005C	957 220 458
		WH55141007C	957 220 018	WH56141007C	957 220 218	WH57141007C	957 220 418
		WH55141009C	957 220 098	WH56141009C	957 220 298	WH57141009C	957 220 498
Montageset für R&M Anschlussmodul mit Trägerplatte Schrägauslass mit Multimedia-modul inklusive 1x Blinddeckel und Bezeichnungsschild 42x9 mm Montageset R&M		WH55400200C	877 226 008	WH56400200C	877 226 208	WH57400200C	877 226 408
		WH55400203C	877 226 038	WH56400203C	877 226 238	WH57400203C	877 226 438
		WH55400204C	877 226 048	WH56400204C	877 226 248	WH57400204C	877 226 448
		WH55400205C	877 226 058	WH56400205C	877 226 258	WH57400205C	877 226 458
		WH55400207C	877 226 018	WH56400207C	877 226 218	WH57400207C	877 226 418
		WH55400209C	877 226 098	WH56400209C	877 226 298	WH57400209C	877 226 498

Befestigungsplatten, Abdeckplatten und Gehäuse für Baukastensysteme und Kombinationen ▶ Seite 255

Zusätzliche Abdeckplattenfarben ▶ Seite 258
kallysto.art ▶ Seite 284

Lieferfarben/-code:

- Ultraweiss, RAL 9010: 00
 - Lichtgrau, RAL 7035: 03
 - Anthrazit, RAL 7024: 04
 - Schwarz, RAL 9005: 05
 - Beige, S2010-Y30R: 07
 - Braun, RAL 8014: 09
- Farben ähnlich RAL-Tönen
(Beige ähnlich NCS-Ton).

▶ Seite 654

kallysto.line | .trend | .pro



Unterputz
für Kombination 60 x 60 mm



Unterputz
Einsatz mit Front 77 x 77 mm



Aufputz
Gehäuse 88 x 88 x 54 mm

Best.Nr.	E-No	Best.Nr.	E-No	Best.Nr.	E-No
WH50410100A	877 960 003	WH50410100B	877 760 003	WH53410100Q	877 061 003
WH50410103A	877 960 033	WH50410103B	877 760 033	WH53410103Q	877 061 033
WH50410104A	877 960 043	WH50410104B	877 760 043	WH53410104Q	877 061 043
WH50410105A	877 960 953	WH50410105B	877 760 953	WH53410105Q	877 061 953
WH50410107A	877 960 913	WH50410107B	877 760 913	WH53410107Q	877 061 913
WH50410109A	877 960 993	WH50410109B	877 760 993	WH53410109Q	877 061 993
WH50141000A	957 820 003	WH50141000B	957 720 003	WH53141000Q	957 021 003
WH50141003A	957 820 033	WH50141003B	957 720 033	WH53141003Q	957 021 033
WH50141004A	957 820 043	WH50141004B	957 720 043	WH53141004Q	957 021 043
WH50141005A	957 820 953	WH50141005B	957 720 953	WH53141005Q	957 021 953
WH50141007A	957 820 913	WH50141007B	957 720 913	WH53141007Q	957 021 913
WH50141009A	957 820 993	WH50141009B	957 720 993	WH53141009Q	957 021 993
WH50400200A	877 601 003	WH50400200B	877 726 003	WH53400200Q	877 027 003
WH50400203A	877 601 033	WH50400203B	877 726 033	WH53400203Q	877 027 033
WH50400204A	877 601 043	WH50400204B	877 726 043	WH53400204Q	877 027 043
WH50400205A	877 601 953	WH50400205B	877 726 953	WH53400205Q	877 027 953
WH50400207A	877 601 913	WH50400207B	877 726 913	WH53400207Q	877 027 913
WH50400209A	877 601 993	WH50400209B	877 726 993	WH53400209Q	877 027 993

Bezeichnung VPE Best. Nr. E-No



WH50402900H

Baukasten, Ersatzteil, Front

- Kombi Dose HWS 2 Loch

Front Kombi Dose HWS 2 Loch, Ultraweiss	1	WH50402900H	378 420 003
Front Kombi Dose HWS 2 Loch, Lichtgrau	1	WH50402903H	378 420 033
Front Kombi Dose HWS 2 Loch, Anthrazit	1	WH50402904H	378 420 043
Front Kombi Dose HWS 2 Loch, Schwarz	1	WH50402905H	378 420 953
Front Kombi Dose HWS 2 Loch, Beige	1	WH50402907H	378 420 913
Front Kombi Dose HWS 2 Loch, Braun	1	WH50402909H	378 420 993




WH50403000H

Baukasten, Ersatzteil, Front

- Kombi Dose HWS 3 Loch Daten

Front Kombi Dose HWS 3 Loch Daten, Ultraweiss	1	WH50403000H	378 421 003
Front Kombi Dose HWS 3 Loch Daten, Lichtgrau	1	WH50403003H	378 421 033
Front Kombi Dose HWS 3 Loch Daten, Anthrazit	1	WH50403004H	378 421 043
Front Kombi Dose HWS 3 Loch Daten, Schwarz	1	WH50403005H	378 421 953
Front Kombi Dose HWS 3 Loch Daten, Beige	1	WH50403007H	378 421 913
Front Kombi Dose HWS 3 Loch Daten, Braun	1	WH50403009H	378 421 993



WH50403100H

Baukasten, Ersatzteil, Front

- Kombi Dose HWS 3 Loch SAT

Front Kombi Dose HWS 3 Loch SAT, Ultraweiss	1	WH50403100H	378 422 003
Front Kombi Dose HWS 3 Loch SAT, Lichtgrau	1	WH50403103H	378 422 033
Front Kombi Dose HWS 3 Loch SAT, Anthrazit	1	WH50403104H	378 422 043
Front Kombi Dose HWS 3 Loch SAT, Schwarz	1	WH50403105H	378 422 953
Front Kombi Dose HWS 3 Loch SAT, Beige	1	WH50403107H	378 422 913
Front Kombi Dose HWS 3 Loch SAT, Braun	1	WH50403109H	378 422 993




WH50541400H

Baukasten, Ersatzteil, Front

- Front für 3 -Loch+2 xRJ45 Advanced Dose (leer)

Front, Ultraweiss	1	WH50541400H	378 379 003
Front, Lichtgrau	1	WH50541403H	378 379 033
Front, Anthrazit	1	WH50541404H	378 379 043
Front, Schwarz	1	WH50541405H	378 379 953
Front, Beige	1	WH50541407H	378 379 913
Front, Braun	1	WH50541409H	378 379 993




WH50541800H

Baukasten, Ersatzteil, Front

- Front für 2 -Loch+2 xRJ45 Advanced Dose (leer)

Front, Ultraweiss	1	WH50541800H	378 380 003
Front, Lichtgrau	1	WH50541803H	378 380 033
Front, Anthrazit	1	WH50541804H	378 380 043
Front, Schwarz	1	WH50541805H	378 380 953
Front, Beige	1	WH50541807H	378 380 913
Front, Braun	1	WH50541809H	378 380 993

Bezeichnung VPE **Best. Nr.** E-No




WH50500100H

Baukasten, Ersatzteil, Front

- HWS 2 Loch

Front HWS 2 Loch, Ultraweiss	1	WH50500100H	378 423 003
Front HWS 2 Loch, Lichtgrau	1	WH50500103H	378 423 033
Front HWS 2 Loch, Anthrazit	1	WH50500104H	378 423 043
Front HWS 2 Loch, Schwarz	1	WH50500105H	378 423 953
Front HWS 2 Loch, Beige	1	WH50500107H	378 423 913
Front HWS 2 Loch, Braun	1	WH50500109H	378 423 993



WH50500200H

Baukasten, Ersatzteil, Front

- HWS 3 Loch Daten

Front HWS 3 Loch Daten, Ultraweiss	1	WH50500200H	378 424 003
Front HWS 3 Loch Daten, Lichtgrau	1	WH50500203H	378 424 033
Front HWS 3 Loch Daten, Anthrazit	1	WH50500204H	378 424 043
Front HWS 3 Loch Daten, Schwarz	1	WH50500205H	378 424 953
Front HWS 3 Loch Daten, Beige	1	WH50500207H	378 424 913
Front HWS 3 Loch Daten, Braun	1	WH50500209H	378 424 993



WH50500300H

Baukasten, Ersatzteil, Einsatz

- HWS 3 Loch SAT

Front HWS 3 Loch SAT, Ultraweiss	1	WH50500300H	378 425 003
Front HWS 3 Loch SAT, Lichtgrau	1	WH50500303H	378 425 033
Front HWS 3 Loch SAT, Anthrazit	1	WH50500304H	378 425 043
Front HWS 3 Loch SAT, Schwarz	1	WH50500305H	378 425 953
Front HWS 3 Loch SAT, Beige	1	WH50500307H	378 425 913
Front HWS 3 Loch SAT, Braun	1	WH50500309H	378 425 993

Material:
- Thermoplast halogenfrei

Schutzart:
IP20

Lieferfarben/-code:
 Ultraweiss, RAL 9010: 00
 Lichtgrau, RAL 7035: 03
 Anthrazit, RAL 7024: 04
 Schwarz, RAL 9005: 05
 Beige, S2010-Y30R: 07
 Braun, RAL 8014: 09
 Farben ähnlich RAL-Tönen
 (Beige ähnlich NCS-Ton).

▶ Seite 654

kallysto.line |
.trend | .pro

	Bezeichnung	VPE	Best. Nr.	E-No
 WH72410200Z	Multimedia-Module für UKV (Universelle Kommunikationsverkabelung)			
	- inklusive 1x Blinddeckel - für 2x RJ45 Keystone Einsätze			
	Multimedia-Module für 2x Keystone, Ultraweiss	1	WH72410200Z	866 733 003
	Multimedia-Module für 2x Keystone, Lichtgrau	1	WH72410203Z	866 733 033
	Multimedia-Module für 2x Keystone, Anthrazit	1	WH72410204Z	866 733 043
	Multimedia-Module für 2x Keystone, Schwarz	1	WH72410205Z	866 733 953
	Multimedia-Module für 2x Keystone, Beige	1	WH72410207Z	866 733 913
Multimedia-Module für 2x Keystone, Braun	1	WH72410209Z	866 733 993	
 WH72220100Z	Multimedia-Module für UKV (Universelle Kommunikationsverkabelung)			
	- inklusive 1x Blinddeckel - mit Trägerplatte - für 2x RJ45 R&M Anschlussmodul			
	Multimedia-Module für R&M, Ultraweiss	1	WH72220100Z	866 730 003
	Multimedia-Module für R&M, Lichtgrau	1	WH72220103Z	866 730 033
	Multimedia-Module für R&M, Anthrazit	1	WH72220104Z	866 730 043
	Multimedia-Module für R&M, Schwarz	1	WH72220105Z	866 730 953
	Multimedia-Module für R&M, Beige	1	WH72220107Z	866 730 913
Multimedia-Module für R&M, Braun	1	WH72220109Z	866 730 993	
 WH72150100Z	Multimedia-Module für UKV (Universelle Kommunikationsverkabelung)			
	- für 3x Tera Siemon Kat. 7			
	Multimedia-Module für 3x Tera Siemon Kat.7, Ultraweiss	1	WH72150100Z	866 732 003
	Multimedia-Module für 3x Tera Siemon Kat.7, Lichtgrau	1	WH72150103Z	866 732 033
	Multimedia-Module für 3x Tera Siemon Kat.7, Anthrazit	1	WH72150104Z	866 732 043
Multimedia-Module für 3x Tera Siemon Kat.7, Schwarz	1	WH72150105Z	866 732 953	
 WH76150100Z	Multimedia-Module für UKV (Universelle Kommunikationsverkabelung)			
	- für Blinddeckel Tera			
	Multimedia-Module für Blinddeckel Tera, Ultraweiss	1	WH76150100Z	866 743 003
	Multimedia-Module für Blinddeckel Tera, Lichtgrau	1	WH76150103Z	866 743 033
	Multimedia-Module für Blinddeckel Tera, Anthrazit	1	WH76150104Z	866 743 043
Multimedia-Module für Blinddeckel Tera, Schwarz	1	WH76150105Z	866 743 953	

Bezeichnung VPE Best. Nr. E-No



WH72360500Z

Multimedia-Module für LWL (Lichtwellenleiter)

- für 2x ST

Multimedia-Module für 2x ST, Ultraweiss	1	WH72360500Z	866 734 003
Multimedia-Module für 2x ST, Lichtgrau	1	WH72360503Z	866 734 033
Multimedia-Module für 2x ST, Anthrazit	1	WH72360504Z	866 734 043
Multimedia-Module für 2x ST, Schwarz	1	WH72360505Z	866 734 953



WH72360100Z

Multimedia-Module für LWL (Lichtwellenleiter)

- für 2x SC

Multimedia-Module für 2x SC, Ultraweiss	1	WH72360100Z	866 735 003
Multimedia-Module für 2x SC, Lichtgrau	1	WH72360103Z	866 735 033
Multimedia-Module für 2x SC, Anthrazit	1	WH72360104Z	866 735 043
Multimedia-Module für 2x SC, Schwarz	1	WH72360105Z	866 735 953



WH72360400Z

Multimedia-Module für LWL (Lichtwellenleiter)

- für 1x SC Duplex

Multimedia-Module für 1x SC Duplex, Ultraweiss	1	WH72360400Z	866 710 003
Multimedia-Module für 1x SC Duplex, Lichtgrau	1	WH72360403Z	866 710 033
Multimedia-Module für 1x SC Duplex, Anthrazit	1	WH72360404Z	866 710 043
Multimedia-Module für 1x SC Duplex, Schwarz	1	WH72360405Z	866 710 953



WH72360300Z

Multimedia-Module für LWL (Lichtwellenleiter)

- für 2x SC Duplex

Multimedia-Module für 2x SC Duplex, Ultraweiss	1	WH72360300Z	866 736 003
Multimedia-Module für 2x SC Duplex, Lichtgrau	1	WH72360303Z	866 736 033
Multimedia-Module für 2x SC Duplex, Anthrazit	1	WH72360304Z	866 736 043
Multimedia-Module für 2x SC Duplex, Schwarz	1	WH72360305Z	866 736 953



WH72360200Z

Multimedia-Module für LWL (Lichtwellenleiter)

- für 2x SC, 2x LC

Multimedia-Module für 2x SC, 2x LC, Ultraweiss	1	WH72360200Z	866 709 003
Multimedia-Module für 2x SC, 2x LC, Lichtgrau	1	WH72360203Z	866 709 033
Multimedia-Module für 2x SC, 2x LC, Anthrazit	1	WH72360204Z	866 709 043
Multimedia-Module für 2x SC, 2x LC, Schwarz	1	WH72360205Z	866 709 953



WH72361200Z

Multimedia-Module für LWL (Lichtwellenleiter)

- für 2x E2000 simplex

Multimedia-Module für 2x E2000 simplex, Ultraweiss	1	WH72361200Z	866 737 003
Multimedia-Module für 2x E2000 simplex, Lichtgrau	1	WH72361203Z	866 737 033
Multimedia-Module für 2x E2000 simplex, Anthrazit	1	WH72361204Z	866 737 043
Multimedia-Module für 2x E2000 simplex, Schwarz	1	WH72361205Z	866 737 953

kallysto.line |
.trend | .pro



WH72501100Z

Bezeichnung VPE Best. Nr. E-No

Multimedia-Module (M3) für Daten, Audio, Video

- bestückt mit Steck- und Schraubverbinder
- mit 1 x F-Verbinder

Multimedia-Module (M3) mit 1x F-Verbinder, Ultraweiss	1	WH72501100Z	866 711 003
Multimedia-Module (M3) mit 1x F-Verbinder, Lichtgrau	1	WH72501103Z	866 711 033
Multimedia-Module (M3) mit 1x F-Verbinder, Anthrazit	1	WH72501104Z	866 711 043
Multimedia-Module (M3) mit 1x F-Verbinder, Schwarz	1	WH72501105Z	866 711 953



WH72501200Z

Multimedia-Module (M3) für Daten, Audio, Video

- bestückt mit Steck- und Schraubverbinder
- mit 2x F-Verbinder

Multimedia-Module (M3) mit 2x F-Verbinder, Ultraweiss	1	WH72501200Z	866 721 003
Multimedia-Module (M3) mit 2x F-Verbinder, Lichtgrau	1	WH72501203Z	866 721 033
Multimedia-Module (M3) mit 2x F-Verbinder, Anthrazit	1	WH72501204Z	866 721 043
Multimedia-Module (M3) mit 2x F-Verbinder, Schwarz	1	WH72501205Z	866 721 953



WH72531800Z

Multimedia-Module (M3) für Daten, Audio, Video

- bestückt mit Steck- und Schraubverbinder
- mit 2x Lautsprecherklemmen Rot-Schwarz

Multimedia-Module (M3) mit 2x Lautsprecherklemmen Rot-Schwarz, Ultraweiss	1	WH72531800Z	866 749 003
Multimedia-Module (M3) mit 2x Lautsprecherklemmen Rot-Schwarz, Lichtgrau	1	WH72531803Z	866 749 033
Multimedia-Module (M3) mit 2x Lautsprecherklemmen Rot-Schwarz, Anthrazit	1	WH72531804Z	866 749 043
Multimedia-Module (M3) mit 2x Lautsprecherklemmen Rot-Schwarz, Schwarz	1	WH72531805Z	866 749 953
Multimedia-Module (M3) mit 2x Lautsprecherklemmen Rot-Schwarz, Beige	1	WH72531807Z	866 749 913
Multimedia-Module (M3) mit 2x Lautsprecherklemmen Rot-Schwarz, Braun	1	WH72531809Z	866 749 993





WH72531700Z

Multimedia-Module (M3) für Daten, Audio, Video

- bestückt mit Steck- und Schraubverbinder
- mit 4x Lautsprecherklemmen Rot-Schwarz

Multimedia-Module (M3) mit 4x Lautsprecherklemmen Rot-Schwarz, Ultraweiss	1	WH72531700Z	866 739 003
Multimedia-Module (M3) mit 4x Lautsprecherklemmen Rot-Schwarz, Lichtgrau	1	WH72531703Z	866 739 033
Multimedia-Module (M3) mit 4x Lautsprecherklemmen Rot-Schwarz, Anthrazit	1	WH72531704Z	866 739 043
Multimedia-Module (M3) mit 4x Lautsprecherklemmen Rot-Schwarz, Schwarz	1	WH72531705Z	866 739 953
Multimedia-Module (M3) mit 4x Lautsprecherklemmen Rot-Schwarz, Beige	1	WH72531707Z	866 739 913
Multimedia-Module (M3) mit 4x Lautsprecherklemmen Rot-Schwarz, Braun	1	WH72531709Z	866 739 993

	Bezeichnung	VPE	Best. Nr.	E-No
 WH72531600Z	Multimedia-Module (M3) für Daten, Audio, Video, leer			
	- für B&O -Modul Masterline 8009947			
	Multimedia-Module (M3) für B&O-Modul Masterline 8009947, Ultraweiss	1	WH72531600Z	866 718 003
	Multimedia-Module (M3) für B&O-Modul Masterline 8009947, Lichtgrau	1	WH72531603Z	866 718 033
	Multimedia-Module (M3) für B&O-Modul Masterline 8009947, Anthrazit	1	WH72531604Z	866 718 043
	Multimedia-Module (M3) für B&O-Modul Masterline 8009947, Schwarz	1	WH72531605Z	866 718 953
 WH72501300Z	Multimedia-Module (M3) für Daten, Audio, Video, leer			
	- für 1x F-Verbinder/Klinke 6.35 mm Ø 9.6 mm			
	Multimedia-Module (M3) für 1x F-Verbinder/Klinke 6.35 mm Ø 9.6 mm, Ultraweiss	1	WH72501300Z	866 714 003
	Multimedia-Module (M3) für 1x F-Verbinder/Klinke 6.35 mm Ø 9.6 mm, Lichtgrau	1	WH72501303Z	866 714 033
	Multimedia-Module (M3) für 1x F-Verbinder/Klinke 6.35 mm Ø 9.6 mm, Anthrazit	1	WH72501304Z	866 714 043
	Multimedia-Module (M3) für 1x F-Verbinder/Klinke 6.35 mm Ø 9.6 mm, Schwarz	1	WH72501305Z	866 714 953
 WH72501400Z	Multimedia-Module (M3) für Daten, Audio, Video, leer			
	- für 2x F-Verbinder/Klinke 6.35 mm Ø 9.6 mm			
	Multimedia-Module (M3) für 2x F-Verbinder/Klinke 6.35 mm Ø 9.6 mm, Ultraweiss	1	WH72501400Z	866 724 003
	Multimedia-Module (M3) für 2x F-Verbinder/Klinke 6.35 mm Ø 9.6 mm, Lichtgrau	1	WH72501403Z	866 724 033
	Multimedia-Module (M3) für 2x F-Verbinder/Klinke 6.35 mm Ø 9.6 mm, Anthrazit	1	WH72501404Z	866 724 043
	Multimedia-Module (M3) für 2x F-Verbinder/Klinke 6.35 mm Ø 9.6 mm, Schwarz	1	WH72501405Z	866 724 953
 WH72520100Z	Multimedia-Module (M3) für Daten, Audio, Video, leer			
	- für XLR Chassisstecker Neutrik Serie P Ø 19.0 mm			
	Multimedia-Module (M3) für XLR Chassisstecker Neutrik Serie P Ø 19.0 mm, Ultraweiss	1	WH72520100Z	866 719 003
	Multimedia-Module (M3) für XLR Chassisstecker Neutrik Serie P Ø 19.0 mm, Lichtgrau	1	WH72520103Z	866 719 033
	Multimedia-Module (M3) für XLR Chassisstecker Neutrik Serie P Ø 19.0 mm, Anthrazit	1	WH72520104Z	866 719 043
	Multimedia-Module (M3) für XLR Chassisstecker Neutrik Serie P Ø 19.0 mm, Schwarz	1	WH72520105Z	866 719 953
 WH72121000Z	Multimedia-Module (M3) für Daten, Audio, Video, leer			
	- blind			
	Multimedia-Module (M3) blind, Ultraweiss	1	WH72121000Z	957 722 003
	Multimedia-Module (M3) blind, Lichtgrau	1	WH72121003Z	957 722 033
	Multimedia-Module (M3) blind, Anthrazit	1	WH72121004Z	957 722 043
	Multimedia-Module (M3) blind, Schwarz	1	WH72121005Z	957 722 953

kallysto.line |
.trend | .pro



WH72530300Z

Bezeichnung VPE Best. Nr. E-No

Multimedia-Module (M3) für Daten, Audio, Video, leer

- für 2x Lautsprecherklemmen Ø 6,4 mm

Multimedia-Module (M3) für 2x Lautsprecherklemmen Ø 6,4 mm, Ultraweiss	1	WH72530300Z	866 720 003
Multimedia-Module (M3) für 2x Lautsprecherklemmen Ø 6,4 mm, Lichtgrau	1	WH72530303Z	866 720 033
Multimedia-Module (M3) für 2x Lautsprecherklemmen Ø 6,4 mm, Anthrazit	1	WH72530304Z	866 720 043
Multimedia-Module (M3) für 2x Lautsprecherklemmen Ø 6,4 mm, Schwarz	1	WH72530305Z	866 720 953



WH72510100Z

Multimedia-Module (M3) für Daten, Audio, Video, leer

- für D-Sub 9-polig (15-polig)

Multimedia-Module (M3) für D-Sub 9-polig (15-polig), Ultraweiss	1	WH72510100Z	866 715 003
Multimedia-Module (M3) für D-Sub 9-polig (15-polig), Lichtgrau	1	WH72510103Z	866 715 033
Multimedia-Module (M3) für D-Sub 9-polig (15-polig), Anthrazit	1	WH72510104Z	866 715 043
Multimedia-Module (M3) für D-Sub 9-polig (15-polig), Schwarz	1	WH72510105Z	866 715 953



WH72510200Z

Multimedia-Module (M3) für Daten, Audio, Video, leer

- für D-Sub 15-polig

Multimedia-Module (M3) für D-Sub 15-polig, Ultraweiss	1	WH72510200Z	866 716 003
Multimedia-Module (M3) für D-Sub 15-polig, Lichtgrau	1	WH72510203Z	866 716 033
Multimedia-Module (M3) für D-Sub 15-polig, Anthrazit	1	WH72510204Z	866 716 043
Multimedia-Module (M3) für D-Sub 15-polig, Schwarz	1	WH72510205Z	866 716 953



WH72540100Z

Multimedia-Module (M3) für Daten, Audio, Video, leer

- für 1x BNC Ø 12.7 mm

Multimedia-Module (M3) für 1x BNC Ø 12.7 mm, Ultraweiss	1	WH72540100Z	866 717 003
Multimedia-Module (M3) für 1x BNC Ø 12.7 mm, Lichtgrau	1	WH72540103Z	866 717 033
Multimedia-Module (M3) für 1x BNC Ø 12.7 mm, Anthrazit	1	WH72540104Z	866 717 043
Multimedia-Module (M3) für 1x BNC Ø 12.7 mm, Schwarz	1	WH72540105Z	866 717 953



WH72530100Z

Multimedia-Module (M3) für Daten, Audio, Video, leer

- für 1x DIN und DIN-Lautsprecher Ø 14.8 mm, mit Schrauben

Multimedia-Module (M3) für 1x DIN und DIN-Lautsprecher Ø 14.8 mm, mit Schrauben, Ultraweiss	1	WH72530100Z	866 713 003
Multimedia-Module (M3) für 1x DIN und DIN-Lautsprecher Ø 14.8 mm, mit Schrauben, Lichtgrau	1	WH72530103Z	866 713 033
Multimedia-Module (M3) für 1x DIN und DIN-Lautsprecher Ø 14.8 mm, mit Schrauben, Anthrazit	1	WH72530104Z	866 713 043
Multimedia-Module (M3) für 1x DIN und DIN-Lautsprecher Ø 14.8 mm, mit Schrauben, Schwarz	1	WH72530105Z	866 713 953

Bezeichnung VPE Best. Nr. E-No



WH72530200Z

Multimedia-Module (M3) für Daten, Audio, Video, leer

- für 2x DIN und DIN-Lautsprecher Ø 14.8 mm, mit Schrauben

Multimedia-Module (M3) für 2x DIN und DIN-Lautsprecher Ø 14.8 mm, mit Schrauben, Ultraweiss	1	WH72530200Z	866 723 003
Multimedia-Module (M3) für 2x DIN und DIN-Lautsprecher Ø 14.8 mm, mit Schrauben, Lichtgrau	1	WH72530203Z	866 723 033
Multimedia-Module (M3) für 2x DIN und DIN-Lautsprecher Ø 14.8 mm, mit Schrauben, Anthrazit	1	WH72530204Z	866 723 043
Multimedia-Module (M3) für 2x DIN und DIN-Lautsprecher Ø 14.8 mm, mit Schrauben, Schwarz	1	WH72530205Z	866 723 953



WH72530400Z

Multimedia-Module (M3) für Daten, Audio, Video, leer

- für 2x Cinchbuchsen Ø 8,0 mm

Multimedia-Module (M3) für 2x Cinchbuchsen Ø 8,0 mm, Ultraweiss	1	WH72530400Z	866 738 003
Multimedia-Module (M3) für 2x Cinchbuchsen Ø 8,0 mm, Lichtgrau	1	WH72530403Z	866 738 033
Multimedia-Module (M3) für 2x Cinchbuchsen Ø 8,0 mm, Anthrazit	1	WH72530404Z	866 738 043
Multimedia-Module (M3) für 2x Cinchbuchsen Ø 8,0 mm, Schwarz	1	WH72530405Z	866 738 953

Material:

- Front und Abdeckplatte aus Duroplast, halogenfrei, UV-stabil, hochkratzfest und antibakteriell
- Apparat aus Thermoplast

- keine spezielle Befestigungsplatte nötig, kann in eine Standard-Befestigungsplatte montiert werden

Anschluss:

Schraubklemmen

Schutzart:

IP20

Normen:



geprüft und fertigungsüberwacht



kallysto.line
komplett 92 x 92 mm



kallysto.trend
komplett 94 x 94 mm



kallysto.pro
komplett 94 x 94 mm

Bezeichnung

Einbautiefe 32 mm

	Farbe	Best.Nr.	E-No	Best.Nr.	E-No	Best.Nr.	E-No
Montageset XLR Neutrik Serie D einfach keine spezielle Befestigungsplatte nötig, kann in eine Standard-Befestigungsplatte montiert werden		WH55520100C	958 202 008	WH56520100C	958 202 208	WH57520100C	958 202 408
		WH55520103C	958 202 038	WH56520103C	958 202 238	WH57520103C	958 202 438
		WH55520104C	958 202 048	WH56520104C	958 202 248	WH57520104C	958 202 448
		WH55520105C	958 202 058	WH56520105C	958 202 258	WH57520105C	958 202 458
		WH55520107C	958 202 018	WH56520107C	958 202 218	WH57520107C	958 202 418
		WH55520109C	958 202 098	WH56520109C	958 202 298	WH57520109C	958 202 498
Montageset XLR Neutrik Serie D zweifach keine spezielle Befestigungsplatte nötig, kann in eine Standard-Befestigungsplatte montiert werden		WH55520200C	958 203 008	WH56520100C	958 202 208	WH57520100C	958 202 408
		WH55520203C	958 203 038	WH56520103C	958 202 238	WH57520103C	958 202 438
		WH55520204C	958 203 048	WH56520104C	958 202 248	WH57520104C	958 202 448
		WH55520205C	958 203 058	WH56520105C	958 202 258	WH57520105C	958 202 458
		WH55520207C	958 203 018	WH56520107C	958 202 218	WH57520107C	958 202 418
		WH55520209C	958 203 098	WH56520109C	958 202 298	WH57520109C	958 202 498
Lautsprecher-Steckdose einfach für Kabelquerschnitt bis 6 mm ² , mit je 1x rotem und 1x schwarzem Druckhebel und Bezeichnungsschild 42x9 mm Einbautiefe 24 mm		WH55531800C	935 218 008	WH56531800C	935 218 208	WH57531800C	935 218 408
		WH55531803C	935 218 038	WH56531803C	935 218 238	WH57531803C	935 218 438
		WH55531804C	935 218 048	WH56531804C	935 218 248	WH57531804C	935 218 448
		WH55531805C	935 218 058	WH56531805C	935 218 258	WH57531805C	935 218 458
		WH55531807C	935 218 018	WH56531807C	935 218 218	WH57531807C	935 218 418
		WH55531809C	935 218 098	WH56531809C	935 218 298	WH57531809C	935 218 498
Lautsprecher-Steckdose zweifach für Kabelquerschnitt bis 6 mm ² , mit je 1x rotem und 1x schwarzem Druckhebel und Bezeichnungsschild 42x9 mm Einbautiefe 24 mm		WH55531700C	935 219 008	WH56531700C	935 219 208	WH57531700C	935 219 408
		WH55531703C	935 219 038	WH56531703C	935 219 238	WH57531703C	935 219 438
		WH55531704C	935 219 048	WH56531704C	935 219 248	WH57531704C	935 219 448
		WH55531705C	935 219 058	WH56531705C	935 219 258	WH57531705C	935 219 458
		WH55531707C	935 219 018	WH56531707C	935 219 218	WH57531707C	935 219 418
		WH55531709C	935 219 098	WH56531709C	935 219 298	WH57531709C	935 219 498

Befestigungsplatten, Abdeckplatten und Gehäuse für Baukastensysteme und Kombinationen ▶ Seite 255

Zusätzliche Abdeckplattenfarben ▶ Seite 258
kallysto.art ▶ Seite 284

Lieferfarben/-code:

- Ultraweiss, RAL 9010: 00
 - Lichtgrau, RAL 7035: 03
 - Anthrazit, RAL 7024: 04
 - Schwarz, RAL 9005: 05
 - Beige, S2010-Y30R: 07
 - Braun, RAL 8014: 09
- Farben ähnlich RAL-Tönen
(Beige ähnlich NCS-Ton).

▶ Seite 654



Unterputz
für Kombination 60 x 60 mm



Unterputz
Einsatz mit Front 77 x 77 mm



Aufputz
Gehäuse 88 x 88 x 54 mm

Best.Nr.	E-No	Best.Nr.	E-No	Best.Nr.	E-No
WH50520100A	958 602 003	WH50520100B	958 702 003	WH53520100Q	958 003 003
WH50520103A	958 602 033	WH50520103B	958 702 033	WH53520103Q	958 003 033
WH50520104A	958 602 043	WH50520104B	958 702 043	WH53520104Q	958 003 043
WH50520105A	958 602 953	WH50520105B	958 702 953	WH53520105Q	958 003 953
WH50520107A	958 602 913	WH50520107B	958 702 913	WH53520107Q	958 003 913
WH50520109A	958 602 993	WH50520109B	958 702 993	WH53520109Q	958 003 993
WH50520200A	958 603 003	WH50520200B	958 703 003	WH53520200Q	958 004 003
WH50520203A	958 603 033	WH50520203B	958 703 033	WH53520203Q	958 004 033
WH50520204A	958 603 043	WH50520204B	958 703 043	WH53520204Q	958 004 043
WH50520205A	958 603 953	WH50520205B	958 703 953	WH53520205Q	958 004 953
WH50520207A	958 603 913	WH50520207B	958 703 913	WH53520207Q	958 004 913
WH50520209A	-	WH50520209B	958 703 993	WH53520209Q	958 004 993
WH50531800A	935 418 003	WH50531800B	935 718 003	WH53531800Q	935 016 003
WH50531803A	935 418 033	WH50531803B	935 718 033	WH53531803Q	935 016 033
WH50531804A	935 418 043	WH50531804B	935 718 043	WH53531804Q	935 016 043
WH50531805A	935 418 953	WH50531805B	935 718 953	WH53531805Q	935 016 953
WH50531807A	935 418 913	WH50531807B	935 718 913	WH53531807Q	935 016 913
WH50531809A	935 418 993	WH50531809B	935 718 993	WH53531809Q	935 016 993
WH50531700A	935 419 003	WH50531700B	935 719 003	WH53531700Q	935 017 003
WH50531703A	935 419 033	WH50531703B	935 719 033	WH53531703Q	935 017 033
WH50531704A	935 419 043	WH50531704B	935 719 043	WH53531704Q	935 017 043
WH50531705A	935 419 953	WH50531705B	935 719 953	WH53531705Q	935 017 953
WH50531707A	935 419 913	WH50531707B	935 719 913	WH53531707Q	935 017 913
WH50531709A	935 419 993	WH50531709B	935 719 993	WH53531709Q	935 017 993

kallysto.line |
.trend | .pro

Material:

- Front und Abdeckplatte aus Duroplast, halogenfrei, UV-stabil, hochkratzfest und antibakteriell
- Apparat aus Thermoplast


Anschluss:

Schraubklemmen

Schutzart:

IP20

Normes:

 geprüft und fertigungsüberwacht



kallysto.line
komplett 92 x 92 mm






kallysto.trend
komplett 94 x 94 mm



kallysto.pro
komplett 94 x 94 mm

Bezeichnung

	Farbe	Best.Nr.	E-No	Best.Nr.	E-No	Best.Nr.	E-No
HDMI Durchgangsdose Einbautiefe 19 mm		WH55540200C	866 160 008	WH56540200C	866 160 208	WH57540200C	866 160 408
HDMI mit Schraubanschluss Einbautiefe 24 mm		WH55540300C	866 170 008	WH56540300C	866 170 208	WH57540300C	866 170 408
Jack connector 3.5 mm Einbautiefe 25 mm		WH55510300C	866 110 008	WH56510300C	866 110 208	WH57510300C	866 110 408

Befestigungsplatten, Abdeckplatten und Gehäuse für Baukastensysteme und Kombinationen ▶ Seite 255

Lieferfarben/-code:
Ultraweiss, RAL 9010: 00
Farbe ähnlich RAL-Ton.

kallysto.line |
.trend | .pro

▶ Seite 654



Unterputz
für Kombination 60 x 60 mm



Unterputz
Einsatz mit Front 77 x 77 mm

Best.Nr.	E-No	Best.Nr.	E-No
WH50540200A	866 166 003	WH50540200B	866 163 003
WH50540300A	866 176 003	WH50540300B	866 173 003
WH50510300A	866 116 003	WH50510300B	866 113 003

Bezeichnung VPE Best. Nr. E-No




























WH20990200H

Baukasten, Ersatzteil, Front


- Erdsteckdose mit 3 Verbinder
- 60x60 mm

Front zu Woertz-Erdsteckdose, Ultraweiss	1	★ WH20990200H	377 015 003
Front zu Woertz-Erdsteckdose, Lichtgrau	1	★ WH20990203H	377 015 033
Front zu Woertz-Erdsteckdose, Anthrazit	1	★ WH20990204H	377 015 043
Front zu Woertz-Erdsteckdose, Schwarz	1	★ WH20990205H	377 015 953
Front zu Woertz-Erdsteckdose, Beige	1	★ WH20990207H	377 015 913
Front zu Woertz-Erdsteckdose, Braun	1	★ WH20990209H	377 015 993

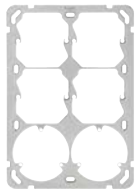
- 2-Punktbefestigung für Standard Apparate mit 52mm Achsabstand
- 3-Punktbefestigung für Dreifachsteckdosen

	Bezeichnung	VPE	Best. Nr.	E-No
UP-Befestigungsplatten 77 x 77 mm				
	UP-Befestigungsplatten Standard 1 x 52 mm	1	WH10950182Z	376 163 003
	UP-Befestigungsplatten 3-Punkt	1	WH10952182Z	376 155 003
WH10952182Z WH10950182Z				
UP-Befestigungsplatten 137 x 77 mm				
	UP-Befestigungsplatten 2 x 52 mm	1	WH10950282Z	376 223 003
	UP-Befestigungsplatten 1 x 52 mm & 3-Punkt	1	WH10952282Z	376 235 003
	UP-Befestigungsplatten 2 x 3-Punkt	1	WH10952682Z	376 281 003
WH10952282Z WH10950282Z				
UP-Befestigungsplatten 77 x 137 mm				
	UP-Befestigungsplatten 2 x 52 mm	1	WH10950382Z	376 223 103
	UP-Befestigungsplatten 1 x 52 mm & 3-Punkt	1	WH10952382Z	376 223 203
	UP-Befestigungsplatten 2 x 3-Punkt	1	WH10954482Z	376 223 403
	UP-Befestigungsplatte 3-Punkt & 2x 52mm	1	WH10955482Z	376 223 502
WH10950382Z WH10952382Z WH10954482Z WH10955482Z				
UP-Befestigungsplatten 137 x 137 mm				
	UP-Befestigungsplatten 2 x 52 mm	1	WH10950882Z	376 601 003
	UP-Befestigungsplatten 3 x 52 mm & 3-Punkt	1	WH10951782Z	376 601 103
	UP-Befestigungsplatten 2 x 52 mm & 2 x 3-Punkt	1	WH10951682Z	376 601 203
WH10950882Z WH10951782Z				
				
WH10951682Z				
UP-Befestigungsplatten 197 x 77 mm				
	UP-Befestigungsplatten 3 x 52 mm	1	WH10950482Z	376 301 003
	UP-Befestigungsplatten 2 x 52 mm & 3-Punkt	1	WH10952482Z	376 319 003
WH10950482Z WH10952482Z				
UP-Befestigungsplatten 77 x 197 mm				
	UP-Befestigungsplatten 3 x 52 mm	1	WH10950582Z	376 301 103
	UP-Befestigungsplatten 2 x 52 mm & 3-Punkt	1	WH10952582Z	376 223 303
	UP-Befestigungsplatten 3-Punkt & 52 mm & 3-Punkt	1	WH10954382Z	376 337 003
	UP-Befestigungsplatten 3-Punkt & 2 x 52 mm	1	WH10954682Z	376 223 803
	UP-Befestigungsplatte 52mm & 3-Punkt & 52mm	1	★WH10955582Z	376 223 703
	UP-Befestigungsplatte 2x 3-Punkt & 52 mm	1	★WH10955682Z	376 223 603
WH10950582Z WH10952582Z				
				
WH10954382Z				
				
WH10954682Z				
				
WH10955582Z				
				
WH10955682Z				

Bezeichnung VPE Best. Nr. E-No




WH10950982Z WH10957982Z



WH10952082Z

UP-Befestigungsplatten 197 x 137 mm


UP-Befestigungsplatten 6 x 52 mm	1	WH10950982Z	376 621 003
UP-Befestigungsplatten 5 x 52 mm & 3-Punkt	1	WH10957982Z	376 621 303
UP-Befestigungsplatten 4 x 52 mm & 2 x 3-Punkt	1	WH10952082Z	376 621 203



WH10951082Z

UP-Befestigungsplatten 137 x 197 mm


UP-Befestigungsplatten 6 x 52 mm	1	WH10951082Z	376 621 103
UP-Befestigungsplatte 4 x 52 mm / 3-Punkt / 52 mm	1	★WH10955782Z	376 661 203



WH10951382Z

UP-Befestigungsplatten 197 x 197 mm

UP-Befestigungsplatten 9 x 52 mm	1	WH10951382Z	376 661 003
UP-Befestigungsplatte 7 x 52 mm / 3-Punkt / 52 mm	1	★WH10955882Z	376 661 103



WH10952782Z
WH10950682Z

UP-Befestigungsplatten 257 x 77 mm

UP-Befestigungsplatten 4 x 52 mm	1	WH10950682Z	376 331 003
UP-Befestigungsplatten 3 x 52 mm & 3-Punkt	1	WH10952782Z	376 338 003



WH10950782Z








WH10950782Z



WH10953082Z

UP-Befestigungsplatten 77 x 257 mm

UP-Befestigungsplatten Standard 4 x 52 mm	1	WH10950782Z	376 331 103
UP-Befestigungsplatten 3 x 52 mm & 3-Punkt	1	WH10952882Z	376 437 003
UP-Befestigungsplatten 2 x 52 mm & 2 x 3-Punkt	1	WH10953082Z	376 437 203

	Bezeichnung	VPE	Best. Nr.	E-No
	UP-Befestigungsplatten 257 x 137 mm			
	UP-Befestigungsplatten 8 x 52 mm	1	WH10951182Z	376 641 003
WH10951182Z				
	UP-Befestigungsplatten 137 x 257 mm			
	UP-Befestigungsplatten 8 x 52 mm	1	WH10951282Z	376 641 103
WH10951282Z				
	UP-Befestigungsplatten 257 x 197 mm			
	UP-Befestigungsplatten 12 x 52 mm	1	WH10951482Z	376 721 003
WH10951482Z				
	UP-Befestigungsplatten 197 x 257 mm			
	UP-Befestigungsplatten 12 x 52 mm	1	WH10951582Z	376 721 103
WH10951582Z				
	Zwischenring			
	- 2-Punkt Befestigung für 2x M3 - Aluminium, mit Schrauben, Ø 61 mm			
WH40950382Z	Zwischenring	1	WH40950382Z	378 990 003



WH25920200Z



WH25920203Z



WH25920204Z

Bezeichnung Grösse VPE Best. Nr. E-No

Abdeckplatten kallysto.line, Ultraweiss

Abdeckplatte Gr. 1, Ultraweiss	92x92 mm	1	WH25920200Z	334 911 008
Abdeckplatte Gr. 2x1, Ultraweiss	152x92 mm	1	WH25930300Z	334 912 008
Abdeckplatte Gr. 1x2, Ultraweiss	92x152 mm	1	WH25930400Z	334 921 008
Abdeckplatte Gr. 2x2, Ultraweiss	152x152 mm	1	WH25931100Z	334 920 008
Abdeckplatte Gr. 3x1, Ultraweiss	212x92 mm	1	WH25930600Z	334 913 008
Abdeckplatte Gr. 1x3, Ultraweiss	92x212 mm	1	WH25930700Z	334 931 008
Abdeckplatte Gr. 3x2, Ultraweiss	212x152 mm	1	WH25941100Z	334 932 008
Abdeckplatte Gr. 2x3, Ultraweiss	152x212 mm	1	WH25941600Z	334 923 008
Abdeckplatte Gr. 3x3, Ultraweiss	212x212 mm	1	WH25941500Z	334 933 008
Abdeckplatte Gr. 4x1, Ultraweiss	272x92 mm	1	WH25930900Z	334 914 008
Abdeckplatte Gr. 1x4, Ultraweiss	92x272 mm	1	WH25931000Z	334 941 008
Abdeckplatte Gr. 4x2, Ultraweiss	272x152 mm	1	WH25941200Z	334 942 008
Abdeckplatte Gr. 2x4, Ultraweiss	152x272 mm	1	WH25941300Z	334 924 008
Abdeckplatte Gr. 4x3, Ultraweiss	272x212 mm	1	WH25941700Z	334 943 008
Abdeckplatte Gr. 3x4, Ultraweiss	212x272 mm	1	WH25941800Z	334 934 008

Abdeckplatten kallysto.line, Lichtgrau

Abdeckplatte Gr. 1, Lichtgrau	92x92 mm	1	WH25920203Z	334 911 038
Abdeckplatte Gr. 2x1, Lichtgrau	152x92 mm	1	WH25930303Z	334 912 038
Abdeckplatte Gr. 1x2, Lichtgrau	92x152 mm	1	WH25930403Z	334 921 038
Abdeckplatte Gr. 2x2, Lichtgrau	152x152 mm	1	WH25931103Z	334 920 038
Abdeckplatte Gr. 3x1, Lichtgrau	212x92 mm	1	WH25930603Z	334 913 038
Abdeckplatte Gr. 1x3, Lichtgrau	92x212 mm	1	WH25930703Z	334 931 038
Abdeckplatte Gr. 3x2, Lichtgrau	212x152 mm	1	WH25941103Z	334 932 038
Abdeckplatte Gr. 2x3, Lichtgrau	152x212 mm	1	WH25941603Z	334 923 038
Abdeckplatte Gr. 3x3, Lichtgrau	212x212 mm	1	WH25941503Z	334 933 038
Abdeckplatte Gr. 4x1, Lichtgrau	272x92 mm	1	WH25930903Z	334 914 038
Abdeckplatte Gr. 1x4, Lichtgrau	92x272 mm	1	WH25931003Z	334 941 038
Abdeckplatte Gr. 4x2, Lichtgrau	272x152 mm	1	WH25941203Z	334 942 038
Abdeckplatte Gr. 2x4, Lichtgrau	152x272 mm	1	WH25941303Z	334 924 038
Abdeckplatte Gr. 4x3, Lichtgrau	272x212 mm	1	WH25941703Z	334 943 038
Abdeckplatte Gr. 3x4, Lichtgrau	212x272 mm	1	WH25941803Z	334 934 038

Abdeckplatten kallysto.line, Anthrazit

Abdeckplatte Gr. 1, Anthrazit	92x92 mm	1	WH25920204Z	334 911 048
Abdeckplatte Gr. 2x1, Anthrazit	152x92 mm	1	WH25930304Z	334 912 048
Abdeckplatte Gr. 1x2, Anthrazit	92x152 mm	1	WH25930404Z	334 921 048
Abdeckplatte Gr. 2x2, Anthrazit	152x152 mm	1	WH25931104Z	334 920 048
Abdeckplatte Gr. 3x1, Anthrazit	212x92 mm	1	WH25930604Z	334 913 048
Abdeckplatte Gr. 1x3, Anthrazit	92x212 mm	1	WH25930704Z	334 931 048
Abdeckplatte Gr. 3x2, Anthrazit	212x152 mm	1	WH25941104Z	334 932 048
Abdeckplatte Gr. 2x3, Anthrazit	152x212 mm	1	WH25941604Z	334 923 048
Abdeckplatte Gr. 3x3, Anthrazit	212x212 mm	1	WH25941504Z	334 933 048
Abdeckplatte Gr. 4x1, Anthrazit	272x92 mm	1	WH25930904Z	334 914 048
Abdeckplatte Gr. 1x4, Anthrazit	92x272 mm	1	WH25931004Z	334 941 048
Abdeckplatte Gr. 4x2, Anthrazit	272x152 mm	1	WH25941204Z	334 942 048
Abdeckplatte Gr. 2x4, Anthrazit	152x272 mm	1	WH25941304Z	334 924 048
Abdeckplatte Gr. 4x3, Anthrazit	272x212 mm	1	WH25941704Z	334 943 048
Abdeckplatte Gr. 3x4, Anthrazit	212x272 mm	1	WH25941804Z	334 934 048

Bezeichnung Grösse VPE Best. Nr. E-No



WH25920205Z

Abdeckplatten kallysto.line, Schwarz

Abdeckplatte Gr. 1, Schwarz	92x92 mm	1	WH25920205Z	334 911 058
Abdeckplatte Gr. 2x1, Schwarz	152x92 mm	1	WH25930305Z	334 912 058
Abdeckplatte Gr. 1x2, Schwarz	92x152 mm	1	WH25930405Z	334 921 058
Abdeckplatte Gr. 2x2, Schwarz	152x152 mm	1	WH25931105Z	334 920 058
Abdeckplatte Gr. 3x1, Schwarz	212x92 mm	1	WH25930605Z	334 913 058
Abdeckplatte Gr. 1x3, Schwarz	92x212 mm	1	WH25930705Z	334 931 058
Abdeckplatte Gr. 3x2, Schwarz	212x152 mm	1	WH25941105Z	334 932 058
Abdeckplatte Gr. 2x3, Schwarz	152x212 mm	1	WH25941605Z	334 923 058
Abdeckplatte Gr. 3x3, Schwarz	212x212 mm	1	WH25941505Z	334 933 058
Abdeckplatte Gr. 4x1, Schwarz	272x92 mm	1	WH25930905Z	334 914 058
Abdeckplatte Gr. 1x4, Schwarz	92x272 mm	1	WH25931005Z	334 941 058
Abdeckplatte Gr. 4x2, Schwarz	272x152 mm	1	WH25941205Z	334 942 058
Abdeckplatte Gr. 2x4, Schwarz	152x272 mm	1	WH25941305Z	334 924 058
Abdeckplatte Gr. 4x3, Schwarz	272x212 mm	1	WH25941705Z	334 943 058
Abdeckplatte Gr. 3x4, Schwarz	212x272 mm	1	WH25941805Z	334 934 058



WH25920207Z

Abdeckplatten kallysto.line, Beige

Abdeckplatte Gr. 1, Beige	92x92 mm	1	WH25920207Z	334 911 018
Abdeckplatte Gr. 2x1, Beige	152x92 mm	1	WH25930307Z	334 912 018
Abdeckplatte Gr. 1x2, Beige	92x152 mm	1	WH25930407Z	334 921 018
Abdeckplatte Gr. 2x2, Beige	152x152 mm	1	WH25931107Z	334 920 018
Abdeckplatte Gr. 3x1, Beige	212x92 mm	1	WH25930607Z	334 913 018
Abdeckplatte Gr. 1x3, Beige	92x212 mm	1	WH25930707Z	334 931 018
Abdeckplatte Gr. 3x2, Beige	212x152 mm	1	WH25941107Z	334 932 018
Abdeckplatte Gr. 2x3, Beige	152x212 mm	1	WH25941607Z	334 923 018
Abdeckplatte Gr. 3x3, Beige	212x212 mm	1	WH25941507Z	334 933 018
Abdeckplatte Gr. 4x1, Beige	272x92 mm	1	WH25930907Z	334 914 018
Abdeckplatte Gr. 1x4, Beige	92x272 mm	1	WH25931007Z	334 941 018
Abdeckplatte Gr. 4x2, Beige	272x152 mm	1	WH25941207Z	334 942 018
Abdeckplatte Gr. 2x4, Beige	152x272 mm	1	WH25941307Z	334 924 018
Abdeckplatte Gr. 4x3, Beige	272x212 mm	1	WH25941707Z	334 943 018
Abdeckplatte Gr. 3x4, Beige	212x272 mm	1	WH25941807Z	334 934 018



WH25920209Z


Abdeckplatten kallysto.line, Braun

Abdeckplatte Gr. 1, Braun	92x92 mm	1	WH25920209Z	334 911 098
Abdeckplatte Gr. 2x1, Braun	152x92 mm	1	WH25930309Z	334 912 098
Abdeckplatte Gr. 1x2, Braun	92x152 mm	1	WH25930409Z	334 921 098
Abdeckplatte Gr. 2x2, Braun	152x152 mm	1	WH25931109Z	334 920 098
Abdeckplatte Gr. 3x1, Braun	212x92 mm	1	WH25930609Z	334 913 098
Abdeckplatte Gr. 1x3, Braun	92x212 mm	1	WH25930709Z	334 931 098
Abdeckplatte Gr. 3x2, Braun	212x152 mm	1	WH25941109Z	334 932 098
Abdeckplatte Gr. 2x3, Braun	152x212 mm	1	WH25941609Z	334 923 098
Abdeckplatte Gr. 3x3, Braun	212x212 mm	1	WH25941509Z	334 933 098
Abdeckplatte Gr. 4x1, Braun	272x92 mm	1	WH25930909Z	334 914 098
Abdeckplatte Gr. 1x4, Braun	92x272 mm	1	WH25931009Z	334 941 098
Abdeckplatte Gr. 4x2, Braun	272x152 mm	1	WH25941209Z	334 942 098
Abdeckplatte Gr. 2x4, Braun	152x272 mm	1	WH25941309Z	334 924 098
Abdeckplatte Gr. 4x3, Braun	272x212 mm	1	WH25941709Z	334 943 098
Abdeckplatte Gr. 3x4, Braun	212x272 mm	1	WH25941809Z	334 934 098

Bezeichnung	Grösse	VPE	Best. Nr.	E-No
-------------	--------	-----	-----------	------

Abdeckplatten kallysto.line, Orange

Abdeckplatte Gr. 1, Orange	92x92 mm	1	WH25920206Z	334 911 068
----------------------------	----------	---	--------------------	-------------



WH25920206Z

Bezeichnung Grösse VPE Best. Nr. E-No



WH26920200Z

Abdeckplatten kallysto.trend, Ultraweiss

Abdeckplatte Gr. 1, Ultraweiss	94x94 mm	1	WH26920200Z	334 911 208
Abdeckplatte Gr. 2x1, Ultraweiss	154x94 mm	1	WH26930300Z	334 912 208
Abdeckplatte Gr. 1x2, Ultraweiss	94x154 mm	1	WH26930300Z	334 912 208
Abdeckplatte Gr. 2x2, Ultraweiss	154x154 mm	1	WH26931100Z	334 920 208
Abdeckplatte Gr. 3x1, Ultraweiss	214x94 mm	1	WH26930600Z	334 913 208
Abdeckplatte Gr. 1x3, Ultraweiss	94x214 mm	1	WH26930600Z	334 913 208
Abdeckplatte Gr. 3x2, Ultraweiss	214x154 mm	1	WH26941100Z	334 932 208
Abdeckplatte Gr. 2x3, Ultraweiss	154x214 mm	1	WH26941100Z	334 932 208
Abdeckplatte Gr. 3x3, Ultraweiss	214x214 mm	1	WH26941500Z	334 933 208
Abdeckplatte Gr. 4x1, Ultraweiss	274x94 mm	1	WH26930900Z	334 914 208
Abdeckplatte Gr. 1x4, Ultraweiss	94x274 mm	1	WH26930900Z	334 914 208
Abdeckplatte Gr. 4x2, Ultraweiss	274x154 mm	1	WH26941200Z	334 942 208
Abdeckplatte Gr. 2x4, Ultraweiss	154x274 mm	1	WH26941200Z	334 942 208
Abdeckplatte Gr. 4x3, Ultraweiss	274x214 mm	1	WH26941700Z	334 943 208
Abdeckplatte Gr. 3x4, Ultraweiss	214x274 mm	1	WH26941700Z	334 943 208



WH26920203Z

Abdeckplatten kallysto.trend, Lichtgrau

Abdeckplatte Gr. 1, Lichtgrau	94x94 mm	1	WH26920203Z	334 911 238
Abdeckplatte Gr. 2x1, Lichtgrau	154x94 mm	1	WH26930303Z	334 912 238
Abdeckplatte Gr. 1x2, Lichtgrau	94x154 mm	1	WH26930303Z	334 912 238
Abdeckplatte Gr. 2x2, Lichtgrau	154x154 mm	1	WH26931103Z	334 920 238
Abdeckplatte Gr. 3x1, Lichtgrau	214x94 mm	1	WH26930603Z	334 913 238
Abdeckplatte Gr. 1x3, Lichtgrau	94x214 mm	1	WH26930603Z	334 913 238
Abdeckplatte Gr. 3x2, Lichtgrau	214x154 mm	1	WH26941103Z	334 932 238
Abdeckplatte Gr. 2x3, Lichtgrau	154x214 mm	1	WH26941103Z	334 932 238
Abdeckplatte Gr. 3x3, Lichtgrau	214x214 mm	1	WH26941503Z	334 933 238
Abdeckplatte Gr. 4x1, Lichtgrau	274x94 mm	1	WH26930903Z	334 914 238
Abdeckplatte Gr. 1x4, Lichtgrau	94x274 mm	1	WH26930903Z	334 914 238
Abdeckplatte Gr. 4x2, Lichtgrau	274x154 mm	1	WH26941203Z	334 942 238
Abdeckplatte Gr. 2x4, Lichtgrau	154x274 mm	1	WH26941203Z	334 942 238
Abdeckplatte Gr. 4x3, Lichtgrau	274x214 mm	1	WH26941703Z	334 943 238
Abdeckplatte Gr. 3x4, Lichtgrau	214x274 mm	1	WH26941703Z	334 943 238



WH26920204Z

Abdeckplatten kallysto.trend, Anthrazit

Abdeckplatte Gr. 1, Anthrazit	94x94 mm	1	WH26920204Z	334 911 248
Abdeckplatte Gr. 2x1, Anthrazit	154x94 mm	1	WH26930304Z	334 912 248
Abdeckplatte Gr. 1x2, Anthrazit	94x154 mm	1	WH26930304Z	334 912 248
Abdeckplatte Gr. 2x2, Anthrazit	154x154 mm	1	WH26931104Z	334 920 248
Abdeckplatte Gr. 3x1, Anthrazit	214x94 mm	1	WH26930604Z	334 913 248
Abdeckplatte Gr. 1x3, Anthrazit	94x214 mm	1	WH26930604Z	334 913 248
Abdeckplatte Gr. 3x2, Anthrazit	214x154 mm	1	WH26941104Z	334 932 248
Abdeckplatte Gr. 2x3, Anthrazit	154x214 mm	1	WH26941104Z	334 932 248
Abdeckplatte Gr. 3x3, Anthrazit	214x214 mm	1	WH26941504Z	334 933 248
Abdeckplatte Gr. 4x1, Anthrazit	274x94 mm	1	WH26930904Z	334 914 248
Abdeckplatte Gr. 1x4, Anthrazit	94x274 mm	1	WH26930904Z	334 914 248
Abdeckplatte Gr. 4x2, Anthrazit	274x154 mm	1	WH26941204Z	334 942 248
Abdeckplatte Gr. 2x4, Anthrazit	154x274 mm	1	WH26941204Z	334 942 248
Abdeckplatte Gr. 4x3, Anthrazit	274x214 mm	1	WH26941704Z	334 943 248
Abdeckplatte Gr. 3x4, Anthrazit	214x274 mm	1	WH26941704Z	334 943 248



WH26920205Z



WH26920207Z



WH26920209Z

Bezeichnung Grösse VPE Best. Nr. E-No

Abdeckplatten kallysto.trend, Schwarz

Abdeckplatte Gr. 1, Schwarz	94x94 mm	1	WH26920205Z	334 911 258
Abdeckplatte Gr. 2x1, Schwarz	154x94 mm	1	WH26930305Z	334 912 258
Abdeckplatte Gr. 1x2, Schwarz	94x154 mm	1	WH26930305Z	334 912 258
Abdeckplatte Gr. 2x2, Schwarz	154x154 mm	1	WH26931105Z	334 920 258
Abdeckplatte Gr. 3x1, Schwarz	214x94 mm	1	WH26930605Z	334 913 258
Abdeckplatte Gr. 1x3, Schwarz	94x214 mm	1	WH26930605Z	334 913 258
Abdeckplatte Gr. 3x2, Schwarz	214x154 mm	1	WH26941105Z	334 932 258
Abdeckplatte Gr. 2x3, Schwarz	154x214 mm	1	WH26941105Z	334 932 258
Abdeckplatte Gr. 3x3, Schwarz	214x214 mm	1	WH26941505Z	334 933 258
Abdeckplatte Gr. 4x1, Schwarz	274x94 mm	1	WH26930905Z	334 914 258
Abdeckplatte Gr. 1x4, Schwarz	94x274 mm	1	WH26930905Z	334 914 258
Abdeckplatte Gr. 4x2, Schwarz	274x154 mm	1	WH26941205Z	334 942 258
Abdeckplatte Gr. 2x4, Schwarz	154x274 mm	1	WH26941205Z	334 942 258
Abdeckplatte Gr. 4x3, Schwarz	274x214 mm	1	WH26941705Z	334 943 258
Abdeckplatte Gr. 3x4, Schwarz	214x274 mm	1	WH26941705Z	334 943 258

Abdeckplatten kallysto.trend, Beige

Abdeckplatte Gr. 1, Beige	94x94 mm	1	WH26920207Z	334 911 218
Abdeckplatte Gr. 2x1, Beige	154x94 mm	1	WH26930307Z	334 912 218
Abdeckplatte Gr. 1x2, Beige	94x154 mm	1	WH26930307Z	334 912 218
Abdeckplatte Gr. 2x2, Beige	154x154 mm	1	WH26931107Z	334 920 218
Abdeckplatte Gr. 3x1, Beige	214x94 mm	1	WH26930607Z	334 913 218
Abdeckplatte Gr. 1x3, Beige	94x214 mm	1	WH26930607Z	334 913 218
Abdeckplatte Gr. 3x2, Beige	214x154 mm	1	WH26941107Z	334 932 218
Abdeckplatte Gr. 2x3, Beige	154x214 mm	1	WH26941107Z	334 932 218
Abdeckplatte Gr. 3x3, Beige	214x214 mm	1	WH26941507Z	334 933 218
Abdeckplatte Gr. 4x1, Beige	274x94 mm	1	WH26930907Z	334 914 218
Abdeckplatte Gr. 1x4, Beige	94x274 mm	1	WH26930907Z	334 914 218
Abdeckplatte Gr. 4x2, Beige	274x154 mm	1	WH26941207Z	334 942 218
Abdeckplatte Gr. 2x4, Beige	154x274 mm	1	WH26941207Z	334 942 218
Abdeckplatte Gr. 4x3, Beige	274x214 mm	1	WH26941707Z	334 943 218
Abdeckplatte Gr. 3x4, Beige	214x274 mm	1	WH26941707Z	334 943 218

Abdeckplatten kallysto.trend, Braun

Abdeckplatte Gr. 1, Braun	94x94 mm	1	WH26920209Z	334 911 298
Abdeckplatte Gr. 2x1, Braun	154x94 mm	1	WH26930309Z	334 912 298
Abdeckplatte Gr. 1x2, Braun	94x154 mm	1	WH26930309Z	334 912 298
Abdeckplatte Gr. 2x2, Braun	154x154 mm	1	WH26931109Z	334 920 298
Abdeckplatte Gr. 3x1, Braun	214x94 mm	1	WH26930609Z	334 913 298
Abdeckplatte Gr. 1x3, Braun	94x214 mm	1	WH26930609Z	334 913 298
Abdeckplatte Gr. 3x2, Braun	214x154 mm	1	WH26941109Z	334 932 298
Abdeckplatte Gr. 2x3, Braun	154x214 mm	1	WH26941109Z	334 932 298
Abdeckplatte Gr. 3x3, Braun	214x214 mm	1	WH26941509Z	334 933 298
Abdeckplatte Gr. 4x1, Braun	274x94 mm	1	WH26930909Z	334 914 298
Abdeckplatte Gr. 1x4, Braun	94x274 mm	1	WH26930909Z	334 914 298
Abdeckplatte Gr. 4x2, Braun	274x154 mm	1	WH26941209Z	334 942 298
Abdeckplatte Gr. 2x4, Braun	154x274 mm	1	WH26941209Z	334 942 298
Abdeckplatte Gr. 4x3, Braun	274x214 mm	1	WH26941709Z	334 943 298
Abdeckplatte Gr. 3x4, Braun	214x274 mm	1	WH26941709Z	334 943 298

Bezeichnung Grösse VPE Best. Nr. E-No



WH26920243Z

Abdeckplatten kallysto.trend, Arktis

Abdeckplatte Gr. 1, Arktis	94x94 mm	1	WH26920243Z	334 911 228
Abdeckplatte Gr. 2x1, Arktis	154x94 mm	1	WH26930343Z	334 912 228
Abdeckplatte Gr. 1x2, Arktis	94x154 mm	1	WH26930343Z	334 912 228
Abdeckplatte Gr. 2x2, Arktis	154x154 mm	1	WH26931143Z	334 920 228
Abdeckplatte Gr. 3x1, Arktis	214x94 mm	1	WH26930643Z	334 913 228
Abdeckplatte Gr. 1x3, Arktis	94x214 mm	1	WH26930643Z	334 913 228
Abdeckplatte Gr. 3x2, Arktis	214x154 mm	1	WH26941143Z	334 932 228
Abdeckplatte Gr. 2x3, Arktis	154x214 mm	1	WH26941143Z	334 932 228
Abdeckplatte Gr. 3x3, Arktis	214x214 mm	1	WH26941543Z	334 933 228
Abdeckplatte Gr. 4x1, Arktis	274x94 mm	1	WH26930943Z	334 914 228
Abdeckplatte Gr. 1x4, Arktis	94x274 mm	1	WH26930943Z	334 914 228
Abdeckplatte Gr. 4x2, Arktis	274x154 mm	1	WH26941243Z	334 942 228
Abdeckplatte Gr. 2x4, Arktis	154x274 mm	1	WH26941243Z	334 942 228
Abdeckplatte Gr. 4x3, Arktis	274x214 mm	1	WH26941743Z	334 943 228
Abdeckplatte Gr. 3x4, Arktis	214x274 mm	1	WH26941743Z	334 943 228



WH26920244Z

Abdeckplatten kallysto.trend, Fjord

Abdeckplatte Gr. 1, Fjord	94x94 mm	1	WH26920244Z	334 911 348
Abdeckplatte Gr. 2x1, Fjord	154x94 mm	1	WH26930344Z	334 912 348
Abdeckplatte Gr. 1x2, Fjord	94x154 mm	1	WH26930344Z	334 912 348
Abdeckplatte Gr. 2x2, Fjord	154x154 mm	1	WH26931144Z	334 920 348
Abdeckplatte Gr. 3x1, Fjord	214x94 mm	1	WH26930644Z	334 913 348
Abdeckplatte Gr. 1x3, Fjord	94x214 mm	1	WH26930644Z	334 913 348
Abdeckplatte Gr. 3x2, Fjord	214x154 mm	1	WH26941144Z	334 932 348
Abdeckplatte Gr. 2x3, Fjord	154x214 mm	1	WH26941144Z	334 932 348
Abdeckplatte Gr. 3x3, Fjord	214x214 mm	1	WH26941544Z	334 933 348
Abdeckplatte Gr. 4x1, Fjord	274x94 mm	1	WH26930944Z	334 914 348
Abdeckplatte Gr. 1x4, Fjord	94x274 mm	1	WH26930944Z	334 914 348
Abdeckplatte Gr. 4x2, Fjord	274x154 mm	1	WH26941244Z	334 942 348
Abdeckplatte Gr. 2x4, Fjord	154x274 mm	1	WH26941244Z	334 942 348
Abdeckplatte Gr. 4x3, Fjord	274x214 mm	1	WH26941744Z	334 943 348
Abdeckplatte Gr. 3x4, Fjord	214x274 mm	1	WH26941744Z	334 943 348



WH26920245Z

Abdeckplatten kallysto.trend, Savanna

Abdeckplatte Gr. 1, Savanna	94x94 mm	1	WH26920245Z	334 911 318
Abdeckplatte Gr. 2x1, Savanna	154x94 mm	1	WH26930345Z	334 912 318
Abdeckplatte Gr. 1x2, Savanna	94x154 mm	1	WH26930345Z	334 912 318
Abdeckplatte Gr. 2x2, Savanna	154x154 mm	1	WH26931145Z	334 920 318
Abdeckplatte Gr. 3x1, Savanna	214x94 mm	1	WH26930645Z	334 913 318
Abdeckplatte Gr. 1x3, Savanna	94x214 mm	1	WH26930645Z	334 913 318
Abdeckplatte Gr. 3x2, Savanna	214x154 mm	1	WH26941145Z	334 932 318
Abdeckplatte Gr. 2x3, Savanna	154x214 mm	1	WH26941145Z	334 932 318
Abdeckplatte Gr. 3x3, Savanna	214x214 mm	1	WH26941545Z	334 933 318
Abdeckplatte Gr. 4x1, Savanna	274x94 mm	1	WH26930945Z	334 914 318
Abdeckplatte Gr. 1x4, Savanna	94x274 mm	1	WH26930945Z	334 914 318
Abdeckplatte Gr. 4x2, Savanna	274x154 mm	1	WH26941245Z	334 942 318
Abdeckplatte Gr. 2x4, Savanna	154x274 mm	1	WH26941245Z	334 942 318
Abdeckplatte Gr. 4x3, Savanna	274x214 mm	1	WH26941745Z	334 943 318
Abdeckplatte Gr. 3x4, Savanna	214x274 mm	1	WH26941745Z	334 943 318



WH26920248Z



WH26920247Z



WH26920246Z

Bezeichnung Grösse VPE Best. Nr. E-No

Abdeckplatten kallysto.trend, Ozean

Abdeckplatte Gr. 1, Ozean	94x94 mm	1	WH26920248Z	334 911 288
Abdeckplatte Gr. 2x1, Ozean	154x94 mm	1	WH26930348Z	334 912 288
Abdeckplatte Gr. 1x2, Ozean	94x154 mm	1	WH26930348Z	334 912 288
Abdeckplatte Gr. 2x2, Ozean	154x154 mm	1	WH26931148Z	334 920 288
Abdeckplatte Gr. 3x1, Ozean	214x94 mm	1	WH26930648Z	334 913 288
Abdeckplatte Gr. 1x3, Ozean	94x214 mm	1	WH26930648Z	334 913 288
Abdeckplatte Gr. 3x2, Ozean	214x154 mm	1	WH26941148Z	334 932 288
Abdeckplatte Gr. 2x3, Ozean	154x214 mm	1	WH26941148Z	334 932 288
Abdeckplatte Gr. 3x3, Ozean	214x214 mm	1	WH26941548Z	334 933 288
Abdeckplatte Gr. 4x1, Ozean	274x94 mm	1	WH26930948Z	334 914 288
Abdeckplatte Gr. 1x4, Ozean	94x274 mm	1	WH26930948Z	334 914 288
Abdeckplatte Gr. 4x2, Ozean	274x154 mm	1	WH26941248Z	334 942 288
Abdeckplatte Gr. 2x4, Ozean	154x274 mm	1	WH26941248Z	334 942 288
Abdeckplatte Gr. 4x3, Ozean	274x214 mm	1	WH26941748Z	334 943 288
Abdeckplatte Gr. 3x4, Ozean	214x274 mm	1	WH26941748Z	334 943 288

Abdeckplatten kallysto.trend, Orient

Abdeckplatte Gr. 1, Orient	94x94 mm	1	WH26920247Z	334 911 368
Abdeckplatte Gr. 2x1, Orient	154x94 mm	1	WH26930347Z	334 912 368
Abdeckplatte Gr. 1x2, Orient	94x154 mm	1	WH26930347Z	334 912 368
Abdeckplatte Gr. 2x2, Orient	154x154 mm	1	WH26931147Z	334 920 368
Abdeckplatte Gr. 3x1, Orient	214x94 mm	1	WH26930647Z	334 913 368
Abdeckplatte Gr. 1x3, Orient	94x214 mm	1	WH26930647Z	334 913 368
Abdeckplatte Gr. 3x2, Orient	214x154 mm	1	WH26941147Z	334 932 368
Abdeckplatte Gr. 2x3, Orient	154x214 mm	1	WH26941147Z	334 932 368
Abdeckplatte Gr. 3x3, Orient	214x214 mm	1	WH26941547Z	334 933 368
Abdeckplatte Gr. 4x1, Orient	274x94 mm	1	WH26930947Z	334 914 368
Abdeckplatte Gr. 1x4, Orient	94x274 mm	1	WH26930947Z	334 914 368
Abdeckplatte Gr. 4x2, Orient	274x154 mm	1	WH26941247Z	334 942 368
Abdeckplatte Gr. 2x4, Orient	154x274 mm	1	WH26941247Z	334 942 368
Abdeckplatte Gr. 4x3, Orient	274x214 mm	1	WH26941747Z	334 943 368
Abdeckplatte Gr. 3x4, Orient	214x274 mm	1	WH26941747Z	334 943 368

Abdeckplatten kallysto.trend, Canyon

Abdeckplatte Gr. 1, Canyon	94x94 mm	1	WH26920246Z	334 911 278
Abdeckplatte Gr. 2x1, Canyon	154x94 mm	1	WH26930346Z	334 912 278
Abdeckplatte Gr. 1x2, Canyon	94x154 mm	1	WH26930346Z	334 912 278
Abdeckplatte Gr. 2x2, Canyon	154x154 mm	1	WH26931146Z	334 920 278
Abdeckplatte Gr. 3x1, Canyon	214x94 mm	1	WH26930646Z	334 913 278
Abdeckplatte Gr. 1x3, Canyon	94x214 mm	1	WH26930646Z	334 913 278
Abdeckplatte Gr. 3x2, Canyon	214x154 mm	1	WH26941146Z	334 932 278
Abdeckplatte Gr. 2x3, Canyon	154x214 mm	1	WH26941146Z	334 932 278
Abdeckplatte Gr. 3x3, Canyon	214x214 mm	1	WH26941546Z	334 933 278
Abdeckplatte Gr. 4x1, Canyon	274x94 mm	1	WH26930946Z	334 914 278
Abdeckplatte Gr. 1x4, Canyon	94x274 mm	1	WH26930946Z	334 914 278
Abdeckplatte Gr. 4x2, Canyon	274x154 mm	1	WH26941246Z	334 942 278
Abdeckplatte Gr. 2x4, Canyon	154x274 mm	1	WH26941246Z	334 942 278
Abdeckplatte Gr. 4x3, Canyon	274x214 mm	1	WH26941746Z	334 943 278
Abdeckplatte Gr. 3x4, Canyon	214x274 mm	1	WH26941746Z	334 943 278

Bezeichnung Grösse VPE Best. Nr. E-No



WH2792020Z

Abdeckplatten kallysto.pro, Ultraweiss

Abdeckplatte Gr. 1, Ultraweiss	94x94 mm	1	WH27920200Z	334 911 408
Abdeckplatte Gr. 2x1, Ultraweiss	154x94 mm	1	WH27930300Z	334 912 408
Abdeckplatte Gr. 1x2, Ultraweiss	94x154 mm	1	WH27930300Z	334 912 408
Abdeckplatte Gr. 2x2, Ultraweiss	154x154 mm	1	WH27931100Z	334 920 408
Abdeckplatte Gr. 3x1, Ultraweiss	214x94 mm	1	WH27930600Z	334 913 408
Abdeckplatte Gr. 1x3, Ultraweiss	94x214 mm	1	WH27930600Z	334 913 408
Abdeckplatte Gr. 3x2, Ultraweiss	214x154 mm	1	WH27941100Z	334 932 408
Abdeckplatte Gr. 2x3, Ultraweiss	154x214 mm	1	WH27941100Z	334 932 408
Abdeckplatte Gr. 3x3, Ultraweiss	214x214 mm	1	WH27941500Z	334 933 408
Abdeckplatte Gr. 4x1, Ultraweiss	274x94 mm	1	WH27930900Z	334 914 408
Abdeckplatte Gr. 1x4, Ultraweiss	94x274 mm	1	WH27930900Z	334 914 408
Abdeckplatte Gr. 4x2, Ultraweiss	274x154 mm	1	WH27941200Z	334 942 408
Abdeckplatte Gr. 2x4, Ultraweiss	154x274 mm	1	WH27941200Z	334 942 408
Abdeckplatte Gr. 4x3, Ultraweiss	274x214 mm	1	WH27941700Z	334 943 408
Abdeckplatte Gr. 3x4, Ultraweiss	214x274 mm	1	WH27941700Z	334 943 408



WH27920203Z

Abdeckplatten kallysto.pro, Lichtgrau

Abdeckplatte Gr. 1, Lichtgrau	94x94 mm	1	WH27920203Z	334 911 438
Abdeckplatte Gr. 2x1, Lichtgrau	154x94 mm	1	WH27930303Z	334 912 438
Abdeckplatte Gr. 1x2, Lichtgrau	94x154 mm	1	WH27930303Z	334 912 438
Abdeckplatte Gr. 2x2, Lichtgrau	154x154 mm	1	WH27931103Z	334 920 438
Abdeckplatte Gr. 3x1, Lichtgrau	214x94 mm	1	WH27930603Z	334 913 438
Abdeckplatte Gr. 1x3, Lichtgrau	94x214 mm	1	WH27930603Z	334 913 438
Abdeckplatte Gr. 3x2, Lichtgrau	214x154 mm	1	WH27941103Z	334 932 438
Abdeckplatte Gr. 2x3, Lichtgrau	154x214 mm	1	WH27941103Z	334 932 438
Abdeckplatte Gr. 3x3, Lichtgrau	214x214 mm	1	WH27941503Z	334 933 438
Abdeckplatte Gr. 4x1, Lichtgrau	274x94 mm	1	WH27930903Z	334 914 438
Abdeckplatte Gr. 1x4, Lichtgrau	94x274 mm	1	WH27930903Z	334 914 438
Abdeckplatte Gr. 4x2, Lichtgrau	274x154 mm	1	WH27941203Z	334 942 438
Abdeckplatte Gr. 2x4, Lichtgrau	154x274 mm	1	WH27941203Z	334 942 438
Abdeckplatte Gr. 4x3, Lichtgrau	274x214 mm	1	WH27941703Z	334 943 438
Abdeckplatte Gr. 3x4, Lichtgrau	214x274 mm	1	WH27941703Z	334 943 438



WH27920204Z

Abdeckplatten kallysto.pro, Anthrazit

Abdeckplatte Gr. 1, Anthrazit	94x94 mm	1	WH27920204Z	334 911 448
Abdeckplatte Gr. 2x1, Anthrazit	154x94 mm	1	WH27930304Z	334 912 448
Abdeckplatte Gr. 1x2, Anthrazit	94x154 mm	1	WH27930304Z	334 912 448
Abdeckplatte Gr. 2x2, Anthrazit	154x154 mm	1	WH27931104Z	334 920 448
Abdeckplatte Gr. 3x1, Anthrazit	214x94 mm	1	WH27930604Z	334 913 448
Abdeckplatte Gr. 1x3, Anthrazit	94x214 mm	1	WH27930604Z	334 913 448
Abdeckplatte Gr. 3x2, Anthrazit	214x154 mm	1	WH27941104Z	334 932 448
Abdeckplatte Gr. 2x3, Anthrazit	154x214 mm	1	WH27941104Z	334 932 448
Abdeckplatte Gr. 3x3, Anthrazit	214x214 mm	1	WH27941504Z	334 933 448
Abdeckplatte Gr. 4x1, Anthrazit	274x94 mm	1	WH27930904Z	334 914 448
Abdeckplatte Gr. 1x4, Anthrazit	94x274 mm	1	WH27930904Z	334 914 448
Abdeckplatte Gr. 4x2, Anthrazit	274x154 mm	1	WH27941204Z	334 942 448
Abdeckplatte Gr. 2x4, Anthrazit	154x274 mm	1	WH27941204Z	334 942 448
Abdeckplatte Gr. 4x3, Anthrazit	274x214 mm	1	WH27941704Z	334 943 448
Abdeckplatte Gr. 3x4, Anthrazit	214x274 mm	1	WH27941704Z	334 943 448




WH27920205Z



WH27920207Z



WH27920209Z



WH27920206Z

Bezeichnung Grösse VPE Best. Nr. E-No

Abdeckplatten kallysto.pro, Schwarz

Abdeckplatte Gr. 1, Schwarz	94x94 mm	1	WH27920205Z	334 911 458
Abdeckplatte Gr. 2x1, Schwarz	154x94 mm	1	WH27930305Z	334 912 458
Abdeckplatte Gr. 1x2, Schwarz	94x154 mm	1	WH27930305Z	334 912 458
Abdeckplatte Gr. 2x2, Schwarz	154x154 mm	1	WH27931105Z	334 920 458
Abdeckplatte Gr. 3x1, Schwarz	214x94 mm	1	WH27930605Z	334 913 458
Abdeckplatte Gr. 1x3, Schwarz	94x214 mm	1	WH27930605Z	334 913 458
Abdeckplatte Gr. 3x2, Schwarz	214x154 mm	1	WH27941105Z	334 932 458
Abdeckplatte Gr. 2x3, Schwarz	154x214 mm	1	WH27941105Z	334 932 458
Abdeckplatte Gr. 3x3, Schwarz	214x214 mm	1	WH27941505Z	334 933 458
Abdeckplatte Gr. 4x1, Schwarz	274x94 mm	1	WH27930905Z	334 914 458
Abdeckplatte Gr. 1x4, Schwarz	94x274 mm	1	WH27930905Z	334 914 458
Abdeckplatte Gr. 4x2, Schwarz	274x154 mm	1	WH27941205Z	334 942 458
Abdeckplatte Gr. 2x4, Schwarz	154x274 mm	1	WH27941205Z	334 942 458
Abdeckplatte Gr. 4x3, Schwarz	274x214 mm	1	WH27941705Z	334 943 458
Abdeckplatte Gr. 3x4, Schwarz	214x274 mm	1	WH27941705Z	334 943 458

Abdeckplatten kallysto.pro, Beige

Abdeckplatte Gr. 1, Beige	94x94 mm	1	WH27920207Z	334 911 418
Abdeckplatte Gr. 2x1, Beige	154x94 mm	1	WH27930307Z	334 912 418
Abdeckplatte Gr. 1x2, Beige	94x154 mm	1	WH27930307Z	334 912 418
Abdeckplatte Gr. 2x2, Beige	154x154 mm	1	WH27931107Z	334 920 418
Abdeckplatte Gr. 3x1, Beige	214x94 mm	1	WH27930607Z	334 913 418
Abdeckplatte Gr. 1x3, Beige	94x214 mm	1	WH27930607Z	334 913 418
Abdeckplatte Gr. 3x2, Beige	214x154 mm	1	WH27941107Z	334 932 418
Abdeckplatte Gr. 2x3, Beige	154x214 mm	1	WH27941107Z	334 932 418
Abdeckplatte Gr. 3x3, Beige	214x214 mm	1	WH27941507Z	334 933 418
Abdeckplatte Gr. 4x1, Beige	274x94 mm	1	WH27930907Z	334 914 418
Abdeckplatte Gr. 1x4, Beige	94x274 mm	1	WH27930907Z	334 914 418
Abdeckplatte Gr. 4x2, Beige	274x154 mm	1	WH27941207Z	334 942 418
Abdeckplatte Gr. 2x4, Beige	154x274 mm	1	WH27941207Z	334 942 418
Abdeckplatte Gr. 4x3, Beige	274x214 mm	1	WH27941707Z	334 943 418
Abdeckplatte Gr. 3x4, Beige	214x274 mm	1	WH27941707Z	334 943 418


Abdeckplatten kallysto.pro, Braun

Abdeckplatte Gr. 1, Braun	94x94 mm	1	WH27920209Z	334 911 498
Abdeckplatte Gr. 2x1, Braun	154x94 mm	1	WH27930309Z	334 912 498
Abdeckplatte Gr. 1x2, Braun	94x154 mm	1	WH27930309Z	334 912 498
Abdeckplatte Gr. 2x2, Braun	154x154 mm	1	WH27931109Z	334 920 498
Abdeckplatte Gr. 3x1, Braun	214x94 mm	1	WH27930609Z	334 913 498
Abdeckplatte Gr. 1x3, Braun	94x214 mm	1	WH27930609Z	334 913 498
Abdeckplatte Gr. 3x2, Braun	214x154 mm	1	WH27941109Z	334 932 498
Abdeckplatte Gr. 2x3, Braun	154x214 mm	1	WH27941109Z	334 932 498
Abdeckplatte Gr. 3x3, Braun	214x214 mm	1	WH27941509Z	334 933 498
Abdeckplatte Gr. 4x1, Braun	274x94 mm	1	WH27930909Z	334 914 498
Abdeckplatte Gr. 1x4, Braun	94x274 mm	1	WH27930909Z	334 914 498
Abdeckplatte Gr. 4x2, Braun	274x154 mm	1	WH27941209Z	334 942 498
Abdeckplatte Gr. 2x4, Braun	154x274 mm	1	WH27941209Z	334 942 498
Abdeckplatte Gr. 4x3, Braun	274x214 mm	1	WH27941709Z	334 943 498
Abdeckplatte Gr. 3x4, Braun	214x274 mm	1	WH27941709Z	334 943 498

Abdeckplatten kallysto.pro, Orange

Abdeckplatte Gr. 1, Orange	94x94 mm	1	★ WH27920206Z	334 911 468
----------------------------	----------	---	----------------------	-------------

Bezeichnung	Grösse	VPE	Best. Nr.	E-No
-------------	--------	-----	-----------	------



WH27920243Z

Abdeckplatten kallysto.pro, Arktis

Abdeckplatte Gr. 1, Arktis	94x94 mm	1	WH27920243Z	334 911 428
Abdeckplatte Gr. 2x1, Arktis	154x94 mm	1	WH27930343Z	334 912 428
Abdeckplatte Gr. 1x2, Arktis	94x154 mm	1	WH27930343Z	334 912 428
Abdeckplatte Gr. 2x2, Arktis	154x154 mm	1	WH27931143Z	334 920 428
Abdeckplatte Gr. 3x1, Arktis	214x94 mm	1	WH27930643Z	334 913 428
Abdeckplatte Gr. 1x3, Arktis	94x214 mm	1	WH27930643Z	334 913 428
Abdeckplatte Gr. 3x2, Arktis	214x154 mm	1	WH27941143Z	334 932 428
Abdeckplatte Gr. 2x3, Arktis	154x214 mm	1	WH27941143Z	334 932 428
Abdeckplatte Gr. 3x3, Arktis	214x214 mm	1	WH27941543Z	334 933 428
Abdeckplatte Gr. 4x1, Arktis	274x94 mm	1	WH27930943Z	334 914 428
Abdeckplatte Gr. 1x4, Arktis	94x274 mm	1	WH27930943Z	334 914 428
Abdeckplatte Gr. 4x2, Arktis	274x154 mm	1	WH27941243Z	334 942 428
Abdeckplatte Gr. 2x4, Arktis	154x274 mm	1	WH27941243Z	334 942 428
Abdeckplatte Gr. 4x3, Arktis	274x214 mm	1	WH27941743Z	334 943 428
Abdeckplatte Gr. 3x4, Arktis	214x274 mm	1	WH27941743Z	334 943 428



WH27920244Z

Abdeckplatten kallysto.pro, Fjord

Abdeckplatte Gr. 1, Fjord	94x94 mm	1	WH27920244Z	334 911 548
Abdeckplatte Gr. 2x1, Fjord	154x94 mm	1	WH27930344Z	334 912 548
Abdeckplatte Gr. 1x2, Fjord	94x154 mm	1	WH27930344Z	334 912 548
Abdeckplatte Gr. 2x2, Fjord	154x154 mm	1	WH27931144Z	334 920 548
Abdeckplatte Gr. 3x1, Fjord	214x94 mm	1	WH27930644Z	334 913 548
Abdeckplatte Gr. 1x3, Fjord	94x214 mm	1	WH27930644Z	334 913 548
Abdeckplatte Gr. 3x2, Fjord	214x154 mm	1	WH27941144Z	334 932 548
Abdeckplatte Gr. 2x3, Fjord	154x214 mm	1	WH27941144Z	334 932 548
Abdeckplatte Gr. 3x3, Fjord	214x214 mm	1	WH27941544Z	334 933 548
Abdeckplatte Gr. 4x1, Fjord	274x94 mm	1	WH27930944Z	334 914 548
Abdeckplatte Gr. 1x4, Fjord	94x274 mm	1	WH27930944Z	334 914 548
Abdeckplatte Gr. 4x2, Fjord	274x154 mm	1	WH27941244Z	334 942 548
Abdeckplatte Gr. 2x4, Fjord	154x274 mm	1	WH27941244Z	334 942 548
Abdeckplatte Gr. 4x3, Fjord	274x214 mm	1	WH27941744Z	334 943 548
Abdeckplatte Gr. 3x4, Fjord	214x274 mm	1	WH27941744Z	334 943 548



WH27920245Z

Abdeckplatten kallysto.pro, Savanna

Abdeckplatte Gr. 1, Savanna	94x94 mm	1	WH27920245Z	334 911 518
Abdeckplatte Gr. 2x1, Savanna	154x94 mm	1	WH27930345Z	334 912 518
Abdeckplatte Gr. 1x2, Savanna	94x154 mm	1	WH27930345Z	334 912 518
Abdeckplatte Gr. 2x2, Savanna	154x154 mm	1	WH27931145Z	334 920 518
Abdeckplatte Gr. 3x1, Savanna	214x94 mm	1	WH27930645Z	334 913 518
Abdeckplatte Gr. 1x3, Savanna	94x214 mm	1	WH27930645Z	334 913 518
Abdeckplatte Gr. 3x2, Savanna	214x154 mm	1	WH27941145Z	334 932 518
Abdeckplatte Gr. 2x3, Savanna	154x214 mm	1	WH27941145Z	334 932 518
Abdeckplatte Gr. 3x3, Savanna	214x214 mm	1	WH27941545Z	334 933 518
Abdeckplatte Gr. 4x1, Savanna	274x94 mm	1	WH27930945Z	334 914 518
Abdeckplatte Gr. 1x4, Savanna	94x274 mm	1	WH27930945Z	334 914 518
Abdeckplatte Gr. 4x2, Savanna	274x154 mm	1	WH27941245Z	334 942 518
Abdeckplatte Gr. 2x4, Savanna	154x274 mm	1	WH27941245Z	334 942 518
Abdeckplatte Gr. 4x3, Savanna	274x214 mm	1	WH27941745Z	334 943 518
Abdeckplatte Gr. 3x4, Savanna	214x274 mm	1	WH27941745Z	334 943 518



WH27920248Z



WH27920247Z



WH27920246Z

Bezeichnung Grösse VPE Best. Nr. E-No

Abdeckplatten kallysto.pro, Ozean

Abdeckplatte Gr. 1, Ozean	94x94 mm	1	WH27920248Z	334 911 488
Abdeckplatte Gr. 2x1, Ozean	154x94 mm	1	WH27930348Z	334 912 488
Abdeckplatte Gr. 1x2, Ozean	94x154 mm	1	WH27930348Z	334 912 488
Abdeckplatte Gr. 2x2, Ozean	154x154 mm	1	WH27931148Z	334 920 488
Abdeckplatte Gr. 3x1, Ozean	214x94 mm	1	WH27930648Z	334 913 488
Abdeckplatte Gr. 1x3, Ozean	94x214 mm	1	WH27930648Z	334 913 488
Abdeckplatte Gr. 3x2, Ozean	214x154 mm	1	WH27941148Z	334 932 488
Abdeckplatte Gr. 2x3, Ozean	154x214 mm	1	WH27941148Z	334 932 488
Abdeckplatte Gr. 3x3, Ozean	214x214 mm	1	WH27941548Z	334 933 488
Abdeckplatte Gr. 4x1, Ozean	274x94 mm	1	WH27930948Z	334 914 488
Abdeckplatte Gr. 1x4, Ozean	94x274 mm	1	WH27930948Z	334 914 488
Abdeckplatte Gr. 4x2, Ozean	274x154 mm	1	WH27941248Z	334 942 488
Abdeckplatte Gr. 2x4, Ozean	154x274 mm	1	WH27941248Z	334 942 488
Abdeckplatte Gr. 4x3, Ozean	274x214 mm	1	WH27941748Z	334 943 488
Abdeckplatte Gr. 3x4, Ozean	214x274 mm	1	WH27941748Z	334 943 488

Abdeckplatten kallysto.pro, Orient

Abdeckplatte Gr. 1, Orient	94x94 mm	1	WH27920247Z	334 911 568
Abdeckplatte Gr. 2x1, Orient	154x94 mm	1	WH27930347Z	334 912 568
Abdeckplatte Gr. 1x2, Orient	94x154 mm	1	WH27930347Z	334 912 568
Abdeckplatte Gr. 2x2, Orient	154x154 mm	1	WH27931147Z	334 920 568
Abdeckplatte Gr. 3x1, Orient	214x94 mm	1	WH27930647Z	334 913 568
Abdeckplatte Gr. 1x3, Orient	94x214 mm	1	WH27930647Z	334 913 568
Abdeckplatte Gr. 3x2, Orient	214x154 mm	1	WH27941147Z	334 932 568
Abdeckplatte Gr. 2x3, Orient	154x214 mm	1	WH27941147Z	334 932 568
Abdeckplatte Gr. 3x3, Orient	214x214 mm	1	WH27941547Z	334 933 568
Abdeckplatte Gr. 4x1, Orient	274x94 mm	1	WH27930947Z	334 914 568
Abdeckplatte Gr. 1x4, Orient	94x274 mm	1	WH27930947Z	334 914 568
Abdeckplatte Gr. 4x2, Orient	274x154 mm	1	WH27941247Z	334 942 568
Abdeckplatte Gr. 2x4, Orient	154x274 mm	1	WH27941247Z	334 942 568
Abdeckplatte Gr. 4x3, Orient	274x214 mm	1	WH27941747Z	334 943 568
Abdeckplatte Gr. 3x4, Orient	214x274 mm	1	WH27941747Z	334 943 568

Abdeckplatten kallysto.pro, Canyon

Abdeckplatte Gr. 1, Canyon	94x94 mm	1	WH27920246Z	334 911 478
Abdeckplatte Gr. 2x1, Canyon	154x94 mm	1	WH27930346Z	334 912 478
Abdeckplatte Gr. 1x2, Canyon	94x154 mm	1	WH27930346Z	334 912 478
Abdeckplatte Gr. 2x2, Canyon	154x154 mm	1	WH27931146Z	334 920 478
Abdeckplatte Gr. 3x1, Canyon	214x94 mm	1	WH27930646Z	334 913 478
Abdeckplatte Gr. 1x3, Canyon	94x214 mm	1	WH27930646Z	334 913 478
Abdeckplatte Gr. 3x2, Canyon	214x154 mm	1	WH27941146Z	334 932 478
Abdeckplatte Gr. 2x3, Canyon	154x214 mm	1	WH27941146Z	334 932 478
Abdeckplatte Gr. 3x3, Canyon	214x214 mm	1	WH27941546Z	334 933 478
Abdeckplatte Gr. 4x1, Canyon	274x94 mm	1	WH27930946Z	334 914 478
Abdeckplatte Gr. 1x4, Canyon	94x274 mm	1	WH27930946Z	334 914 478
Abdeckplatte Gr. 4x2, Canyon	274x154 mm	1	WH27941246Z	334 942 478
Abdeckplatte Gr. 2x4, Canyon	154x274 mm	1	WH27941246Z	334 942 478
Abdeckplatte Gr. 4x3, Canyon	274x214 mm	1	WH27941746Z	334 943 478
Abdeckplatte Gr. 3x4, Canyon	214x274 mm	1	WH27941746Z	334 943 478



WH27924200Z

Bezeichnung	Grösse	VPE	Best. Nr.	E-No
Abdeckplatten kallysto.pro				
Abdeckplatte Gr. 1 mit Beschriftungsfeld 42x9 mm, Ultraweiss	94x94 mm	1	WH27924200Z	334 910 408
Abdeckplatte Gr. 1 mit Beschriftungsfeld 42x9 mm, Lichtgrau	94x94 mm	1	WH27924203Z	334 910 438
Abdeckplatte Gr. 1 mit Beschriftungsfeld 42x9 mm, Anthrazit	94x94 mm	1	WH27924204Z	334 910 448
Abdeckplatte Gr. 1 mit Beschriftungsfeld 42x9 mm, Schwarz	94x94 mm	1	WH27924205Z	334 910 458
Abdeckplatte Gr. 1 mit Beschriftungsfeld 42x9 mm, Beige	94x94 mm	1	WH27924207Z	334 910 418
Abdeckplatte Gr. 1 mit Beschriftungsfeld 42x9 mm, Braun	94x94 mm	1	WH27924209Z	334 910 498
Abdeckplatte Gr. 1 mit Beschriftungsfeld 42x9 mm, Arktis	94x94 mm	1	WH27924243Z	334 910 428
Abdeckplatte Gr. 1 mit Beschriftungsfeld 42x9 mm, Fjord	94x94 mm	1	WH27924244Z	334 910 548
Abdeckplatte Gr. 1 mit Beschriftungsfeld 42x9 mm, Ozean	94x94 mm	1	WH27924248Z	334 910 478
Abdeckplatte Gr. 1 mit Beschriftungsfeld 42x9 mm, Orient	94x94 mm	1	WH27924247Z	334 910 518
Abdeckplatte Gr. 1 mit Beschriftungsfeld 42x9 mm, Savanna	94x94 mm	1	WH27924245Z	334 910 488
Abdeckplatte Gr. 1 mit Beschriftungsfeld 42x9 mm, Canyon	94x94 mm	1	WH27924246Z	334 910 568

- Rahmen in Duroplast
- Arktis, Fjord, Savanna, Canyon, Orient und Ozean mit Premium Metallic Lackierung
- Eckbeleuchtung mit 4 LEDs

- für starke (WH297702Z) oder schwache (WH279901Z) Beleuchtung mittels Elektronikmodul separat zu bestellen
- 0.3 mA

Bezeichnung	VPE	Best. Nr.	E-No
-------------	-----	-----------	------

Eckbeleuchtung Abdeckplatte Weiss

- ohne Elektronik



WH27922200Z

Eckbeleuchtung Weiss, Rahmen Ultraweiss	1	WH27922200Z	334 100 408
Eckbeleuchtung Weiss, Rahmen Lichtgrau	1	WH27922203Z	334 100 438
Eckbeleuchtung Weiss, Rahmen Anthrazit	1	WH27922204Z	334 100 448
Eckbeleuchtung Weiss, Rahmen Schwarz	1	WH27922205Z	334 100 458
Eckbeleuchtung Weiss, Rahmen Beige	1	WH27922207Z	334 100 418
Eckbeleuchtung Weiss, Rahmen Braun	1	WH27922209Z	334 100 498
Eckbeleuchtung Weiss, Rahmen Arktis	1	WH27922243Z	334 100 428
Eckbeleuchtung Weiss, Rahmen Fjord	1	WH27922244Z	334 100 548
Eckbeleuchtung Weiss, Rahmen Savanna	1	WH27922245Z	334 100 518
Eckbeleuchtung Weiss, Rahmen Canyon	1	WH27922246Z	334 100 478
Eckbeleuchtung Weiss, Rahmen Orient	1	WH27922247Z	334 100 568
Eckbeleuchtung Weiss, Rahmen Ozean	1	WH27922248Z	334 100 488

Eckbeleuchtung Abdeckplatte Grün

- ohne Elektronik



WH27922500Z

Eckbeleuchtung Grün, Rahmen Ultraweiss	1	WH27922500Z	334 106 408
Eckbeleuchtung Grün, Rahmen Lichtgrau	1	WH27922503Z	334 106 438
Eckbeleuchtung Grün, Rahmen Anthrazit	1	WH27922504Z	334 106 448
Eckbeleuchtung Grün, Rahmen Schwarz	1	WH27922505Z	334 106 458
Eckbeleuchtung Grün, Rahmen Beige	1	WH27922507Z	334 106 418
Eckbeleuchtung Grün, Rahmen Braun	1	WH27922509Z	334 106 498
Eckbeleuchtung Grün, Rahmen Arktis	1	WH27922543Z	334 106 428
Eckbeleuchtung Grün, Rahmen Fjord	1	WH27922544Z	334 106 548
Eckbeleuchtung Grün, Rahmen Savanna	1	WH27922545Z	334 106 518
Eckbeleuchtung Grün, Rahmen Canyon	1	WH27922546Z	334 106 478
Eckbeleuchtung Grün, Rahmen Orient	1	WH27922547Z	334 106 568
Eckbeleuchtung Grün, Rahmen Ozean	1	WH27922548Z	334 106 488

Eckbeleuchtung Abdeckplatte Rot

- ohne Elektronik



WH27922300Z

Eckbeleuchtung Rot, Rahmen Ultraweiss	1	WH27922300Z	334 105 408
Eckbeleuchtung Rot, Rahmen Lichtgrau	1	WH27922303Z	334 105 438
Eckbeleuchtung Rot, Rahmen Anthrazit	1	WH27922304Z	334 105 448
Eckbeleuchtung Rot, Rahmen Schwarz	1	WH27922305Z	334 105 458
Eckbeleuchtung Rot, Rahmen Beige	1	WH27922307Z	334 105 418
Eckbeleuchtung Rot, Rahmen Braun	1	WH27922309Z	334 105 498
Eckbeleuchtung Rot, Rahmen Arktis	1	WH27922343Z	334 105 428
Eckbeleuchtung Rot, Rahmen Fjord	1	WH27922344Z	334 105 548
Eckbeleuchtung Rot, Rahmen Savanna	1	WH27922345Z	334 105 518
Eckbeleuchtung Rot, Rahmen Canyon	1	WH27922346Z	334 105 478
Eckbeleuchtung Rot, Rahmen Orient	1	WH27922347Z	334 105 568
Eckbeleuchtung Rot, Rahmen Ozean	1	WH27922348Z	334 105 488

- Rahmen in Duroplast
- Arktis, Fjord, Savanna, Canyon, Orient und Ozean mit Premium Metallic Lackierung
- Eckbeleuchtung mit 4 LEDs

- für starke (WH297702Z) oder schwache (WH279901Z) Beleuchtung mittels Elektronikmodul separat zu bestellen
- 0.3 mA

Bezeichnung	VPE	Best. Nr.	E-No
-------------	-----	-----------	------



WH27922600Z

Eckbeleuchtung Abdeckplatte Blau

- ohne Elektronik

Eckbeleuchtung Blau, Rahmen Ultraweiss	1	WH27922600Z	334 107 408
Eckbeleuchtung Blau, Rahmen Lichtgrau	1	WH27922603Z	334 107 438
Eckbeleuchtung Blau, Rahmen Anthrazit	1	WH27922604Z	334 107 448
Eckbeleuchtung Blau, Rahmen Schwarz	1	WH27922605Z	334 107 458
Eckbeleuchtung Blau, Rahmen Beige	1	WH27922607Z	334 107 418
Eckbeleuchtung Blau, Rahmen Braun	1	WH27922609Z	334 107 498
Eckbeleuchtung Blau, Rahmen Arktis	1	WH27922643Z	334 107 428
Eckbeleuchtung Blau, Rahmen Fjord	1	WH27922644Z	334 107 548
Eckbeleuchtung Blau, Rahmen Savanna	1	WH27922645Z	334 107 518
Eckbeleuchtung Blau, Rahmen Canyon	1	WH27922646Z	334 107 478
Eckbeleuchtung Blau, Rahmen Orient	1	WH27922647Z	334 107 568
Eckbeleuchtung Blau, Rahmen Ozean	1	WH27922648Z	334 107 488



WH27922400Z

Eckbeleuchtung Abdeckplatte Gelb

- ohne Elektronik

Eckbeleuchtung Gelb, Rahmen Ultraweiss	1	WH27922400Z	334 108 408
Eckbeleuchtung Gelb, Rahmen Lichtgrau	1	WH27922403Z	334 108 438
Eckbeleuchtung Gelb, Rahmen Anthrazit	1	WH27922404Z	334 108 448
Eckbeleuchtung Gelb, Rahmen Schwarz	1	WH27922405Z	334 108 458
Eckbeleuchtung Gelb, Rahmen Beige	1	WH27922407Z	334 108 418
Eckbeleuchtung Gelb, Rahmen Braun	1	WH27922409Z	334 108 498
Eckbeleuchtung Gelb, Rahmen Arktis	1	WH27922443Z	334 108 428
Eckbeleuchtung Gelb, Rahmen Fjord	1	WH27922444Z	334 108 548
Eckbeleuchtung Gelb, Rahmen Savanna	1	WH27922445Z	334 108 518
Eckbeleuchtung Gelb, Rahmen Canyon	1	WH27922446Z	334 108 478
Eckbeleuchtung Gelb, Rahmen Orient	1	WH27922447Z	334 108 568
Eckbeleuchtung Gelb, Rahmen Ozean	1	WH27922448Z	334 108 488

- Rahmen in Duroplast
- Arktis, Fjord, Savanna, Canyon, Orient und Ozean mit Premium Metallic Lackierung
- Eckbeleuchtung mit 16 LEDs

- für starke (WH297702Z) oder schwache (WH279901Z) Beleuchtung mittels Elektronikmodul separat zu bestellen
- 1 mA

Bezeichnung VPE Best. Nr. E-No



WH27923200Z

Randbeleuchtung Abdeckplatte Weiss

- ohne Elektronik

Randbeleuchtung Weiss, Rahmen Ultraweiss	1	WH27923200Z	334 200 408
Randbeleuchtung Weiss, Rahmen Lichtgrau	1	WH27923203Z	334 200 438
Randbeleuchtung Weiss, Rahmen Anthrazit	1	WH27923204Z	334 200 448
Randbeleuchtung Weiss, Rahmen Schwarz	1	WH27923205Z	334 200 458
Randbeleuchtung Weiss, Rahmen Beige	1	WH27923207Z	334 200 418
Randbeleuchtung Weiss, Rahmen Braun	1	WH27923209Z	334 200 498
Randbeleuchtung Weiss, Rahmen Arktis	1	WH27923243Z	334 200 428
Randbeleuchtung Weiss, Rahmen Fjord	1	WH27923244Z	334 200 548
Randbeleuchtung Weiss, Rahmen Savanna	1	WH27923245Z	334 200 518
Randbeleuchtung Weiss, Rahmen Canyon	1	WH27923246Z	334 200 478
Randbeleuchtung Weiss, Rahmen Orient	1	WH27923247Z	334 200 568
Randbeleuchtung Weiss, Rahmen Ozean	1	WH27923248Z	334 200 488



WH27923500Z

Randbeleuchtung Abdeckplatte Grün

- ohne Elektronik

Randbeleuchtung Grün, Rahmen Ultraweiss	1	WH27923500Z	334 206 408
Randbeleuchtung Grün, Rahmen Lichtgrau	1	WH27923503Z	334 206 438
Randbeleuchtung Grün, Rahmen Anthrazit	1	WH27923504Z	334 206 448
Randbeleuchtung Grün, Rahmen Schwarz	1	WH27923505Z	334 206 458
Randbeleuchtung Grün, Rahmen Beige	1	WH27923507Z	334 206 418
Randbeleuchtung Grün, Rahmen Braun	1	WH27923509Z	334 206 498
Randbeleuchtung Grün, Rahmen Arktis	1	WH27923543Z	334 206 428
Randbeleuchtung Grün, Rahmen Fjord	1	WH27923544Z	334 206 548
Randbeleuchtung Grün, Rahmen Savanna	1	WH27923545Z	334 206 518
Randbeleuchtung Grün, Rahmen Canyon	1	WH27923546Z	334 206 478
Randbeleuchtung Grün, Rahmen Orient	1	WH27923547Z	334 206 568
Randbeleuchtung Grün, Rahmen Ozean	1	WH27923548Z	334 206 488



WH27923300Z

Randbeleuchtung Abdeckplatte Rot

- ohne Elektronik

Randbeleuchtung Rot, Rahmen Ultraweiss	1	WH27923300Z	334 205 408
Randbeleuchtung Rot, Rahmen Lichtgrau	1	WH27923303Z	334 205 438
Randbeleuchtung Rot, Rahmen Anthrazit	1	WH27923304Z	334 205 448
Randbeleuchtung Rot, Rahmen Schwarz	1	WH27923305Z	334 205 458
Randbeleuchtung Rot, Rahmen Beige	1	WH27923307Z	334 205 418
Randbeleuchtung Rot, Rahmen Braun	1	WH27923309Z	334 205 498
Randbeleuchtung Rot, Rahmen Arktis	1	WH27923343Z	334 205 428
Randbeleuchtung Rot, Rahmen Fjord	1	WH27923344Z	334 205 548
Randbeleuchtung Rot, Rahmen Savanna	1	WH27923345Z	334 205 518
Randbeleuchtung Rot, Rahmen Canyon	1	WH27923346Z	334 205 478
Randbeleuchtung Rot, Rahmen Orient	1	WH27923347Z	334 205 568
Randbeleuchtung Rot, Rahmen Ozean	1	WH27923348Z	334 205 488

- Rahmen in Duroplast
- Arktis, Fjord, Savanna, Canyon, Orient und Ozean mit Premium Metallic Lackierung
- Eckbeleuchtung mit 16 LEDs

- für starke (WH297702Z) oder schwache (WH279901Z) Beleuchtung mittels Elektronikmodul separat zu bestellen
- 1 mA

Bezeichnung VPE **Best. Nr.** E-No



WH27923600Z

Randbeleuchtung Abdeckplatte Blau

- ohne Elektronik

Randbeleuchtung Blau, Rahmen Ultraweiss	1	WH27923600Z	334 207 408
Randbeleuchtung Blau, Rahmen Lichtgrau	1	WH27923603Z	334 207 438
Randbeleuchtung Blau, Rahmen Anthrazit	1	WH27923604Z	334 207 448
Randbeleuchtung Blau, Rahmen Schwarz	1	WH27923605Z	334 207 458
Randbeleuchtung Blau, Rahmen Beige	1	WH27923607Z	334 207 418
Randbeleuchtung Blau, Rahmen Braun	1	WH27923609Z	334 207 498
Randbeleuchtung Blau, Rahmen Arktis	1	WH27923643Z	334 207 428
Randbeleuchtung Blau, Rahmen Fjord	1	WH27923644Z	334 207 548
Randbeleuchtung Blau, Rahmen Savanna	1	WH27923645Z	334 207 518
Randbeleuchtung Blau, Rahmen Canyon	1	WH27923646Z	334 207 478
Randbeleuchtung Blau, Rahmen Orient	1	WH27923647Z	334 207 568
Randbeleuchtung Blau, Rahmen Ozean	1	WH27923648Z	334 207 488




WH27923400Z

Randbeleuchtung Abdeckplatte Gelb

- ohne Elektronik

Randbeleuchtung Gelb, Rahmen Ultraweiss	1	WH27923400Z	334 208 408
Randbeleuchtung Gelb, Rahmen Lichtgrau	1	WH27923403Z	334 208 438
Randbeleuchtung Gelb, Rahmen Anthrazit	1	WH27923404Z	334 208 448
Randbeleuchtung Gelb, Rahmen Schwarz	1	WH27923405Z	334 208 458
Randbeleuchtung Gelb, Rahmen Beige	1	WH27923407Z	334 208 418
Randbeleuchtung Gelb, Rahmen Braun	1	WH27923409Z	334 208 498
Randbeleuchtung Gelb, Rahmen Arktis	1	WH27923443Z	334 208 428
Randbeleuchtung Gelb, Rahmen Fjord	1	WH27923444Z	334 208 548
Randbeleuchtung Gelb, Rahmen Savanna	1	WH27923445Z	334 208 518
Randbeleuchtung Gelb, Rahmen Canyon	1	WH27923446Z	334 208 478
Randbeleuchtung Gelb, Rahmen Orient	1	WH27923447Z	334 208 568
Randbeleuchtung Gelb, Rahmen Ozean	1	WH27923448Z	334 208 488

kallysto.line |
.trend | .pro

	Bezeichnung	VPE	Best. Nr.	E-No
	Elektronik stark			
WH279902Z	- 1 mA			
	Elektronik stark (Schwarz)	1	WH279902Z	334 999 208
	Elektronik schwach			
WH279901Z	- 0,3 mA			
	Elektronik schwach (Weiss)	1	WH279901Z	334 999 108

Bezeichnung VPE Best. Nr. E-No



WH23923500Q

AP-Gehäuse Gr. I, 88 x 88 mm, Höhe 54 mm

- Nutzhöhe 44 mm

AP-Gehäuse Gr. I, 54 mm, Ultraweiss	1	WH23923500Q	283 914 003
AP-Gehäuse Gr. I, 54 mm, Lichtgrau	1	WH23923503Q	283 914 033
AP-Gehäuse Gr. I, 54 mm, Anthrazit	1	WH23923504Q	283 914 043
AP-Gehäuse Gr. I, 54 mm, Schwarz	1	WH23923505Q	283 914 953
AP-Gehäuse Gr. I, 54 mm, Beige	1	WH23923507Q	283 914 913
AP-Gehäuse Gr. I, 54 mm, Braun	1	WH23923509Q	283 914 993
AP-Gehäuse Gr. I, 54 mm, Orange	1	WH23923506Q	283 914 963



WH23923600Q

AP-Gehäuse Gr. I, 88 x 88 mm, Höhe 64 mm

- Nutzhöhe 54 mm

AP-Gehäuse Gr. I, 64 mm, Ultraweiss	1	WH23923600Q	283 915 003
AP-Gehäuse Gr. I, 64 mm, Lichtgrau	1	WH23923603Q	283 915 033
AP-Gehäuse Gr. I, 64 mm, Anthrazit	1	WH23923604Q	283 915 043
AP-Gehäuse Gr. I, 64 mm, Schwarz	1	WH23923605Q	283 915 953
AP-Gehäuse Gr. I, 64 mm, Beige	1	WH23923607Q	283 915 913
AP-Gehäuse Gr. I, 64 mm, Braun	1	WH23923609Q	283 915 993
AP-Gehäuse Gr. I, 64 mm, Orange	1	WH23923606Q	283 915 963



WH23930400Q

AP-Gehäuse Gr. 2x1, 148 x 88 mm, Höhe 54 mm

- Nutzhöhe 44 mm

AP-Gehäuse Gr. 2x1, 54 mm, Ultraweiss	1	WH23930400Q	283 024 003
AP-Gehäuse Gr. 2x1, 54 mm, Lichtgrau	1	WH23930403Q	283 024 033
AP-Gehäuse Gr. 2x1, 54 mm, Anthrazit	1	WH23930404Q	283 024 043
AP-Gehäuse Gr. 2x1, 54 mm, Schwarz	1	WH23930405Q	283 024 953
AP-Gehäuse Gr. 2x1, 54 mm, Beige	1	WH23930407Q	283 024 913
AP-Gehäuse Gr. 2x1, 54 mm, Braun	1	WH23930409Q	283 024 993

Die Kopfzeile besteht aus Abdeckplatte, Befestigungsplatte und Montagepreis. Die Kombinationsapparate für Kombinationen (Bauart A) werden separat in der Reihenfolge von links nach rechts und von oben nach unten aufgeführt.

► Seite 654




WH25910100C

Bezeichnung Grösse VPE Best. Nr. E-No

UP, 2-Punkt Befestigung, kallysto.line, Ultraweiss

UP, 2-Punkt Befestigung, Gr. 2x1, Ultraweiss	152x92 mm	1	WH25910100C	383 111 008
UP, 2-Punkt Befestigung, Gr. 1x2, Ultraweiss	92x152 mm	1	WH25910200C	383 102 008
UP, 2-Punkt Befestigung, Gr. 3x1, Ultraweiss	212x92 mm	1	WH25910300C	383 121 008
UP, 2-Punkt Befestigung, Gr. 1x3, Ultraweiss	92x212 mm	1	WH25910400C	383 103 008
UP, 2-Punkt Befestigung, Gr. 4x1, Ultraweiss	272x92 mm	1	WH25910500C	383 131 008
UP, 2-Punkt Befestigung, Gr. 1x4, Ultraweiss	92x272 mm	1	WH25910600C	383 104 008
UP, 2-Punkt Befestigung, Gr. 3x2, Ultraweiss	212x152 mm	1	WH25910800C	383 122 008
UP, 2-Punkt Befestigung, Gr. 2x3, Ultraweiss	152x212 mm	1	WH25910900C	383 113 008
UP, 2-Punkt Befestigung, Gr. 4x2, Ultraweiss	212x152 mm	1	WH25911000C	383 132 008
UP, 2-Punkt Befestigung, Gr. 2x4, Ultraweiss	152x212 mm	1	WH25911100C	383 114 008
UP, 2-Punkt Befestigung, Gr. 4x3, Ultraweiss	272x212 mm	1	WH25911300C	383 133 008
UP, 2-Punkt Befestigung, Gr. 3x4, Ultraweiss	212x272 mm	1	WH25911400C	383 115 008
UP, 2-Punkt Befestigung, Gr. 2x3, Ultraweiss	152x152 mm	1	WH25910700C	383 112 008
UP, 2-Punkt Befestigung, Gr. 3x3, Ultraweiss	212x212 mm	1	WH25911200C	383 123 008



WH25910103C

UP, 2-Punkt Befestigung, kallysto.line, Lichtgrau

UP, 2-Punkt Befestigung, Gr. 2x1, Lichtgrau	152x92 mm	1	WH25910103C	383 111 038
UP, 2-Punkt Befestigung, Gr. 1x2, Lichtgrau	92x152 mm	1	WH25910203C	383 102 038
UP, 2-Punkt Befestigung, Gr. 3x1, Lichtgrau	212x92 mm	1	WH25910303C	383 121 038
UP, 2-Punkt Befestigung, Gr. 1x3, Lichtgrau	92x212 mm	1	WH25910403C	383 103 038
UP, 2-Punkt Befestigung, Gr. 4x1, Lichtgrau	272x92 mm	1	WH25910503C	383 131 038
UP, 2-Punkt Befestigung, Gr. 1x4, Lichtgrau	92x272 mm	1	WH25910603C	383 104 038
UP, 2-Punkt Befestigung, Gr. 3x2, Lichtgrau	212x152 mm	1	WH25910803C	383 122 038
UP, 2-Punkt Befestigung, Gr. 2x3, Lichtgrau	152x212 mm	1	WH25910903C	383 113 038
UP, 2-Punkt Befestigung, Gr. 4x2, Lichtgrau	212x152 mm	1	WH25911003C	383 132 038
UP, 2-Punkt Befestigung, Gr. 2x4, Lichtgrau	152x212 mm	1	WH25911103C	383 114 038
UP, 2-Punkt Befestigung, Gr. 4x3, Lichtgrau	272x212 mm	1	WH25911303C	383 133 038
UP, 2-Punkt Befestigung, Gr. 3x4, Lichtgrau	212x272 mm	1	WH25911403C	383 115 038
UP, 2-Punkt Befestigung, Gr. 2x2, Lichtgrau	152x152 mm	1	WH25910703C	383 112 038
UP, 2-Punkt Befestigung, Gr. 3x3, Lichtgrau	212x212 mm	1	WH25911203C	383 123 038



WH25910104C

UP, 2-Punkt Befestigung, kallysto.line, Anthrazit

UP, 2-Punkt Befestigung, Gr. 2x1, Anthrazit	152x92 mm	1	WH25910104C	383 111 048
UP, 2-Punkt Befestigung, Gr. 1x2, Anthrazit	92x152 mm	1	WH25910204C	383 102 048
UP, 2-Punkt Befestigung, Gr. 3x1, Anthrazit	212x92 mm	1	WH25910304C	383 121 048
UP, 2-Punkt Befestigung, Gr. 1x3, Anthrazit	92x212 mm	1	WH25910404C	383 103 048
UP, 2-Punkt Befestigung, Gr. 4x1, Anthrazit	272x92 mm	1	WH25910504C	383 131 048
UP, 2-Punkt Befestigung, Gr. 1x4, Anthrazit	92x272 mm	1	WH25910604C	383 104 048
UP, 2-Punkt Befestigung, Gr. 3x2, Anthrazit	212x152 mm	1	WH25910804C	383 122 048
UP, 2-Punkt Befestigung, Gr. 2x3, Anthrazit	152x212 mm	1	WH25910904C	383 113 048
UP, 2-Punkt Befestigung, Gr. 4x2, Anthrazit	212x152 mm	1	WH25911004C	383 132 048
UP, 2-Punkt Befestigung, Gr. 2x4, Anthrazit	152x212 mm	1	WH25911104C	383 114 048
UP, 2-Punkt Befestigung, Gr. 4x3, Anthrazit	272x212 mm	1	WH25911304C	383 133 048
UP, 2-Punkt Befestigung, Gr. 3x4, Anthrazit	212x272 mm	1	WH25911404C	383 115 048
UP, 2-Punkt Befestigung, Gr. 2x2, Anthrazit	152x152 mm	1	WH25910704C	383 112 048
UP, 2-Punkt Befestigung, Gr. 3x3, Anthrazit	212x212 mm	1	WH25911204C	383 123 048


Bezeichnung Grösse VPE Best. Nr. E-No



WH25910105C

UP, 2-Punkt Befestigung, kallysto.line, Schwarz

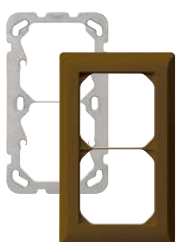
UP, 2-Punkt Befestigung, Gr. 2x1, Schwarz	152x92 mm	1	WH25910105C	383 111 058
UP, 2-Punkt Befestigung, Gr. 1x2, Schwarz	92x152 mm	1	WH25910205C	383 102 058
UP, 2-Punkt Befestigung, Gr. 3x1, Schwarz	212x92 mm	1	WH25910305C	383 121 058
UP, 2-Punkt Befestigung, Gr. 1x3, Schwarz	92x212 mm	1	WH25910405C	383 103 058
UP, 2-Punkt Befestigung, Gr. 4x1, Schwarz	272x92 mm	1	WH25910505C	383 131 058
UP, 2-Punkt Befestigung, Gr. 1x4, Schwarz	92x272 mm	1	WH25910605C	383 104 058
UP, 2-Punkt Befestigung, Gr. 3x2, Schwarz	212x152 mm	1	WH25910805C	383 122 058
UP, 2-Punkt Befestigung, Gr. 2x3, Schwarz	152x212 mm	1	WH25910905C	383 113 058
UP, 2-Punkt Befestigung, Gr. 4x2, Schwarz	212x152 mm	1	WH25911005C	383 132 058
UP, 2-Punkt Befestigung, Gr. 2x4, Schwarz	152x212 mm	1	WH25911105C	383 114 058
UP, 2-Punkt Befestigung, Gr. 4x3, Schwarz	272x212 mm	1	WH25911305C	383 133 058
UP, 2-Punkt Befestigung, Gr. 3x4, Schwarz	212x272 mm	1	WH25911405C	383 115 058
UP, 2-Punkt Befestigung, Gr. 2x2, Schwarz	152x152 mm	1	WH25910705C	383 112 058
UP, 2-Punkt Befestigung, Gr. 3x3, Schwarz	212x212 mm	1	WH25911205C	383 123 058



WH25910107C

UP, 2-Punkt Befestigung, kallysto.line, Beige

UP, 2-Punkt Befestigung, Gr. 2x1, Beige	152x92 mm	1	WH25910107C	383 111 018
UP, 2-Punkt Befestigung, Gr. 1x2, Beige	92x152 mm	1	WH25910207C	383 102 018
UP, 2-Punkt Befestigung, Gr. 3x1, Beige	212x92 mm	1	WH25910307C	383 121 018
UP, 2-Punkt Befestigung, Gr. 1x3, Beige	92x212 mm	1	WH25910407C	383 103 018
UP, 2-Punkt Befestigung, Gr. 4x1, Beige	272x92 mm	1	WH25910507C	383 131 018
UP, 2-Punkt Befestigung, Gr. 1x4, Beige	92x272 mm	1	WH25910607C	383 104 018
UP, 2-Punkt Befestigung, Gr. 3x2, Beige	212x152 mm	1	WH25910807C	383 122 018
UP, 2-Punkt Befestigung, Gr. 2x3, Beige	152x212 mm	1	WH25910907C	383 113 018
UP, 2-Punkt Befestigung, Gr. 4x2, Beige	212x152 mm	1	WH25911007C	383 132 018
UP, 2-Punkt Befestigung, Gr. 2x4, Beige	152x212 mm	1	WH25911107C	383 114 018
UP, 2-Punkt Befestigung, Gr. 4x3, Beige	272x212 mm	1	WH25911307C	383 133 018
UP, 2-Punkt Befestigung, Gr. 3x4, Beige	212x272 mm	1	WH25911407C	383 115 018
UP, 2-Punkt Befestigung, Gr. 2x2, Beige	152x152 mm	1	WH25910707C	383 112 018
UP, 2-Punkt Befestigung, Gr. 3x3, Beige	212x212 mm	1	WH25911207C	383 123 018




WH25910109C

UP, 2-Punkt Befestigung, kallysto.line, Braun

UP, 2-Punkt Befestigung, Gr. 2x1, Braun	152x92 mm	1	WH25910109C	383 111 098
UP, 2-Punkt Befestigung, Gr. 1x2, Braun	92x152 mm	1	WH25910209C	383 102 098
UP, 2-Punkt Befestigung, Gr. 3x1, Braun	212x92 mm	1	WH25910309C	383 121 098
UP, 2-Punkt Befestigung, Gr. 1x3, Braun	92x212 mm	1	WH25910409C	383 103 098
UP, 2-Punkt Befestigung, Gr. 4x1, Braun	272x92 mm	1	WH25910509C	383 131 098
UP, 2-Punkt Befestigung, Gr. 1x4, Braun	92x272 mm	1	WH25910609C	383 104 098
UP, 2-Punkt Befestigung, Gr. 3x2, Braun	212x152 mm	1	WH25910809C	383 122 098
UP, 2-Punkt Befestigung, Gr. 2x3, Braun	152x212 mm	1	WH25910909C	383 113 098
UP, 2-Punkt Befestigung, Gr. 4x2, Braun	212x152 mm	1	WH25911009C	383 132 098
UP, 2-Punkt Befestigung, Gr. 2x4, Braun	152x212 mm	1	WH25911109C	383 114 098
UP, 2-Punkt Befestigung, Gr. 4x3, Braun	272x212 mm	1	WH25911309C	383 133 098
UP, 2-Punkt Befestigung, Gr. 3x4, Braun	212x272 mm	1	WH25911409C	383 115 098
UP, 2-Punkt Befestigung, Gr. 2x2, Braun	152x152 mm	1	WH25910709C	383 112 098
UP, 2-Punkt Befestigung, Gr. 3x3, Braun	212x212 mm	1	WH25911209C	383 123 098

Die Kopfzeile besteht aus Abdeckplatte, Befestigungsplatte und Montagepreis. Die Kombinationsapparate für Kombinationen (Bauart A) werden separat in der Reihenfolge von links nach rechts und von oben nach unten aufgeführt.

► Seite 654




WH26910100C

Bezeichnung Grösse VPE Best. Nr. E-No

UP, 2-Punkt Befestigung, kallysto.trend, Ultraweiss

UP, 2-Punkt Befestigung, Gr. 2x1, Ultraweiss	154x94 mm	1	WH26910100C	383 111 208
UP, 2-Punkt Befestigung, Gr. 1x2, Ultraweiss	94x154 mm	1	WH26910200C	383 104 208
UP, 2-Punkt Befestigung, Gr. 3x1, Ultraweiss	214x94 mm	1	WH26910300C	383 121 208
UP, 2-Punkt Befestigung, Gr. 1x3, Ultraweiss	94x214 mm	1	WH26910400C	383 103 208
UP, 2-Punkt Befestigung, Gr. 4x1, Ultraweiss	274x94 mm	1	WH26910500C	383 131 208
UP, 2-Punkt Befestigung, Gr. 1x4, Ultraweiss	94x274 mm	1	WH26910600C	383 104 208
UP, 2-Punkt Befestigung, Gr. 3x2, Ultraweiss	214x154 mm	1	WH26910800C	383 122 208
UP, 2-Punkt Befestigung, Gr. 4x3, Ultraweiss	154x214 mm	1	WH26910900C	383 113 208
UP, 2-Punkt Befestigung, Gr. 4x2, Ultraweiss	214x154 mm	1	WH26911000C	383 134 208
UP, 2-Punkt Befestigung, Gr. 2x4, Ultraweiss	154x214 mm	1	WH26911100C	383 114 208
UP, 2-Punkt Befestigung, Gr. 4x3, Ultraweiss	274x214 mm	1	WH26911300C	383 133 208
UP, 2-Punkt Befestigung, Gr. 3x4, Ultraweiss	214x274 mm	1	WH26911400C	383 115 208
UP, 2-Punkt Befestigung, Gr. 2x2, Ultraweiss	154x154 mm	1	WH26910700C	383 114 208
UP, 2-Punkt Befestigung, Gr. 3x3, Ultraweiss	214x214 mm	1	WH26911200C	383 123 208



WH26910103C

UP, 2-Punkt Befestigung, kallysto.trend, Lichtgrau


UP, 2-Punkt Befestigung, Gr. 2x1, Lichtgrau	154x94 mm	1	WH26910103C	383 111 238
UP, 2-Punkt Befestigung, Gr. 1x2, Lichtgrau	94x154 mm	1	WH26910203C	383 102 238
UP, 2-Punkt Befestigung, Gr. 3x1, Lichtgrau	214x94 mm	1	WH26910303C	383 121 238
UP, 2-Punkt Befestigung, Gr. 1x3, Lichtgrau	94x214 mm	1	WH26910403C	383 103 238
UP, 2-Punkt Befestigung, Gr. 4x1, Lichtgrau	274x94 mm	1	WH26910503C	383 131 238
UP, 2-Punkt Befestigung, Gr. 1x4, Lichtgrau	94x274 mm	1	WH26910603C	383 104 238
UP, 2-Punkt Befestigung, Gr. 3x2, Lichtgrau	214x154 mm	1	WH26910803C	383 122 238
UP, 2-Punkt Befestigung, Gr. 2x3, Lichtgrau	154x214 mm	1	WH26910903C	383 113 238
UP, 2-Punkt Befestigung, Gr. 4x2, Lichtgrau	214x154 mm	1	WH26911003C	383 132 238
UP, 2-Punkt Befestigung, Gr. 2x4, Lichtgrau	154x214 mm	1	WH26911103C	383 114 238
UP, 2-Punkt Befestigung, Gr. 4x3, Lichtgrau	274x214 mm	1	WH26911303C	383 133 238
UP, 2-Punkt Befestigung, Gr. 3x4, Lichtgrau	214x274 mm	1	WH26911403C	383 115 238
UP, 2-Punkt Befestigung, Gr. 2x2, Lichtgrau	154x154 mm	1	WH26910703C	383 112 238
UP, 2-Punkt Befestigung, Gr. 3x3, Lichtgrau	214x214 mm	1	WH26911203C	383 123 238



WH26910104C

UP, 2-Punkt Befestigung, kallysto.trend, Anthrazit

UP, 2-Punkt Befestigung, Gr. 2x1, Anthrazit	154x94 mm	1	WH26910104C	383 111 248
UP, 2-Punkt Befestigung, Gr. 1x2, Anthrazit	94x154 mm	1	WH26910204C	383 102 248
UP, 2-Punkt Befestigung, Gr. 3x1, Anthrazit	214x94 mm	1	WH26910304C	383 121 248
UP, 2-Punkt Befestigung, Gr. 1x3, Anthrazit	94x214 mm	1	WH26910404C	383 103 248
UP, 2-Punkt Befestigung, Gr. 4x1, Anthrazit	274x94 mm	1	WH26910504C	383 131 248
UP, 2-Punkt Befestigung, Gr. 1x4, Anthrazit	94x274 mm	1	WH26910604C	383 104 248
UP, 2-Punkt Befestigung, Gr. 3x2, Anthrazit	214x154 mm	1	WH26910804C	383 122 248
UP, 2-Punkt Befestigung, Gr. 2x3, Anthrazit	154x214 mm	1	WH26910904C	383 113 248
UP, 2-Punkt Befestigung, Gr. 4x2, Anthrazit	214x154 mm	1	WH26911004C	383 132 248
UP, 2-Punkt Befestigung, Gr. 2x4, Anthrazit	154x214 mm	1	WH26911104C	383 114 248
UP, 2-Punkt Befestigung, Gr. 4x3, Anthrazit	274x214 mm	1	WH26911304C	383 133 248
UP, 2-Punkt Befestigung, Gr. 3x4, Anthrazit	214x274 mm	1	WH26911404C	383 115 248
UP, 2-Punkt Befestigung, Gr. 2x2, Anthrazit	154x154 mm	1	WH26910704C	383 112 248
UP, 2-Punkt Befestigung, Gr. 3x3, Anthrazit	214x214 mm	1	WH26911204C	383 123 248




WH26910105C

Bezeichnung Grösse VPE Best. Nr. E-No

UP, 2-Punkt Befestigung, kallysto.trend, Schwarz

UP, 2-Punkt Befestigung, Gr. 2x1, Schwarz	154x94 mm	1	WH26910105C	383 111 258
UP, 2-Punkt Befestigung, Gr. 1x2, Schwarz	94x154 mm	1	WH26910205C	383 102 258
UP, 2-Punkt Befestigung, Gr. 3x1, Schwarz	214x94 mm	1	WH26910305C	383 121 258
UP, 2-Punkt Befestigung, Gr. 1x3, Schwarz	94x214 mm	1	WH26910405C	383 103 258
UP, 2-Punkt Befestigung, Gr. 4x1, Schwarz	274x94 mm	1	WH26910505C	383 131 258
UP, 2-Punkt Befestigung, Gr. 1x4, Schwarz	94x274 mm	1	WH26910605C	383 104 258
UP, 2-Punkt Befestigung, Gr. 3x2, Schwarz	214x154 mm	1	WH26910805C	383 122 258
UP, 2-Punkt Befestigung, Gr. 2x3, Schwarz	154x214 mm	1	WH26910905C	383 113 258
UP, 2-Punkt Befestigung, Gr. 4x2, Schwarz	214x154 mm	1	WH26911005C	383 132 258
UP, 2-Punkt Befestigung, Gr. 2x4, Schwarz	154x214 mm	1	WH26911105C	383 114 258
UP, 2-Punkt Befestigung, Gr. 4x3, Schwarz	274x214 mm	1	WH26911305C	383 133 258
UP, 2-Punkt Befestigung, Gr. 3x4, Schwarz	214x274 mm	1	WH26911405C	383 115 258
UP, 2-Punkt Befestigung, Gr. 2x2, Schwarz	154x154 mm	1	WH26910705C	383 112 258
UP, 2-Punkt Befestigung, Gr. 3x3, Schwarz	214x214 mm	1	WH26911205C	383 123 258



WH26910107C

UP, 2-Punkt Befestigung, kallysto.trend, Beige

UP, 2-Punkt Befestigung, Gr. 2x1, Beige	154x94 mm	1	WH26910107C	383 111 218
UP, 2-Punkt Befestigung, Gr. 1x2, Beige	94x154 mm	1	WH26910207C	383 102 218
UP, 2-Punkt Befestigung, Gr. 3x1, Beige	214x94 mm	1	WH26910307C	383 121 218
UP, 2-Punkt Befestigung, Gr. 1x3, Beige	94x214 mm	1	WH26910407C	383 103 218
UP, 2-Punkt Befestigung, Gr. 4x1, Beige	274x94 mm	1	WH26910507C	383 131 218
UP, 2-Punkt Befestigung, Gr. 1x4, Beige	94x274 mm	1	WH26910607C	383 104 218
UP, 2-Punkt Befestigung, Gr. 3x2, Beige	214x154 mm	1	WH26910807C	383 122 218
UP, 2-Punkt Befestigung, Gr. 2x3, Beige	154x214 mm	1	WH26910907C	383 113 218
UP, 2-Punkt Befestigung, Gr. 4x2, Beige	214x154 mm	1	WH26911007C	383 132 218
UP, 2-Punkt Befestigung, Gr. 2x4, Beige	154x214 mm	1	WH26911107C	383 114 218
UP, 2-Punkt Befestigung, Gr. 4x3, Beige	274x214 mm	1	WH26911307C	383 133 218
UP, 2-Punkt Befestigung, Gr. 3x4, Beige	214x274 mm	1	WH26911407C	383 115 218
UP, 2-Punkt Befestigung, Gr. 2x2, Beige	154x154 mm	1	WH26910707C	383 112 218
UP, 2-Punkt Befestigung, Gr. 3x3, Beige	214x214 mm	1	WH26911207C	383 123 218



WH26910109C


UP, 2-Punkt Befestigung, kallysto.trend, Braun

UP, 2-Punkt Befestigung, Gr. 2x1, Braun	154x94 mm	1	WH26910109C	383 111 298
UP, 2-Punkt Befestigung, Gr. 1x2, Braun	94x154 mm	1	WH26910209C	383 102 298
UP, 2-Punkt Befestigung, Gr. 3x1, Braun	214x94 mm	1	WH26910309C	383 121 298
UP, 2-Punkt Befestigung, Gr. 1x3, Braun	94x214 mm	1	WH26910409C	383 103 298
UP, 2-Punkt Befestigung, Gr. 4x1, Braun	274x94 mm	1	WH26910509C	383 131 298
UP, 2-Punkt Befestigung, Gr. 1x4, Braun	94x274 mm	1	WH26910609C	383 104 298
UP, 2-Punkt Befestigung, Gr. 3x2, Braun	214x154 mm	1	WH26910809C	383 122 298
UP, 2-Punkt Befestigung, Gr. 2x3, Braun	154x214 mm	1	WH26910909C	383 113 298
UP, 2-Punkt Befestigung, Gr. 4x2, Braun	214x154 mm	1	WH26911009C	383 132 298
UP, 2-Punkt Befestigung, Gr. 2x4, Braun	154x214 mm	1	WH26911109C	383 114 298
UP, 2-Punkt Befestigung, Gr. 4x3, Braun	274x214 mm	1	WH26911309C	383 133 298
UP, 2-Punkt Befestigung, Gr. 3x4, Braun	214x274 mm	1	WH26911409C	383 115 298
UP, 2-Punkt Befestigung, Gr. 2x2, Braun	154x154 mm	1	WH26910709C	383 112 298
UP, 2-Punkt Befestigung, Gr. 3x3, Braun	214x214 mm	1	WH26911209C	383 123 298

Die Kopfzeile besteht aus Abdeckplatte, Befestigungsplatte und Montagepreis. Die Kombinationsapparate für Kombinationen (Bauart A) werden separat in der Reihenfolge von links nach rechts und von oben nach unten aufgeführt.

► Seite 654

kallysto.line |
.trend | .pro




WH27910100C

Bezeichnung Grösse VPE Best. Nr. E-No

UP, 2-Punkt Befestigung, kallysto.pro, Ultraweiss


UP, 2-Punkt Befestigung, Gr. 2x1, Ultraweiss	154x94 mm	1	WH27910100C	383 111 408
UP, 2-Punkt Befestigung, Gr. 1x2, Ultraweiss	94x154 mm	1	WH27910200C	383 102 408
UP, 2-Punkt Befestigung, Gr. 3x1, Ultraweiss	214x94 mm	1	WH27910300C	383 121 408
UP, 2-Punkt Befestigung, Gr. 1x3, Ultraweiss	94x214 mm	1	WH27910400C	383 103 408
UP, 2-Punkt Befestigung, Gr. 4x1, Ultraweiss	274x94 mm	1	WH27910500C	383 131 408
UP, 2-Punkt Befestigung, Gr. 1x4, Ultraweiss	94x274 mm	1	WH27910600C	383 104 408
UP, 2-Punkt Befestigung, Gr. 3x2, Ultraweiss	214x154 mm	1	WH27910800C	383 122 408
UP, 2-Punkt Befestigung, Gr. 2x3, Ultraweiss	154x214 mm	1	WH27910900C	383 113 408
UP, 2-Punkt Befestigung, Gr. 4x2, Ultraweiss	214x154 mm	1	WH27911000C	383 132 408
UP, 2-Punkt Befestigung, Gr. 2x4, Ultraweiss	154x214 mm	1	WH27911100C	383 114 408
UP, 2-Punkt Befestigung, Gr. 4x3, Ultraweiss	274x214 mm	1	WH27911300C	383 133 408
UP, 2-Punkt Befestigung, Gr. 3x4, Ultraweiss	214x274 mm	1	WH27911400C	383 115 408
UP, 2-Punkt Befestigung, Gr. 2x2, Ultraweiss	154x154 mm	1	WH27910700C	383 112 408
UP, 2-Punkt Befestigung, Gr. 3x3, Ultraweiss	214x214 mm	1	WH27911200C	383 123 408



WH27910103C

UP, 2-Punkt Befestigung, kallysto.pro, Lichtgrau

UP, 2-Punkt Befestigung, Gr. 2x1, Lichtgrau	154x94 mm	1	WH27910103C	383 111 438
UP, 2-Punkt Befestigung, Gr. 1x2, Lichtgrau	94x154 mm	1	WH27910203C	383 102 438
UP, 2-Punkt Befestigung, Gr. 3x1, Lichtgrau	214x94 mm	1	WH27910303C	383 121 438
UP, 2-Punkt Befestigung, Gr. 1x3, Lichtgrau	94x214 mm	1	WH27910403C	383 103 438
UP, 2-Punkt Befestigung, Gr. 4x1, Lichtgrau	274x94 mm	1	WH27910503C	383 131 438
UP, 2-Punkt Befestigung, Gr. 1x4, Lichtgrau	94x274 mm	1	WH27910603C	383 104 438
UP, 2-Punkt Befestigung, Gr. 3x2, Lichtgrau	214x154 mm	1	WH27910803C	383 122 438
UP, 2-Punkt Befestigung, Gr. 2x3, Lichtgrau	154x214 mm	1	WH27910903C	383 113 438
UP, 2-Punkt Befestigung, Gr. 4x2, Lichtgrau	214x154 mm	1	WH27911003C	383 132 438
UP, 2-Punkt Befestigung, Gr. 2x4, Lichtgrau	154x214 mm	1	WH27911103C	383 114 438
UP, 2-Punkt Befestigung, Gr. 4x3, Lichtgrau	274x214 mm	1	WH27911303C	383 133 438
UP, 2-Punkt Befestigung, Gr. 3x4, Lichtgrau	214x274 mm	1	WH27911403C	383 115 438
UP, 2-Punkt Befestigung, Gr. 2x2, Lichtgrau	154x154 mm	1	WH27910703C	383 112 438
UP, 2-Punkt Befestigung, Gr. 3x3, Lichtgrau	214x214 mm	1	WH27911203C	383 123 438




WH27910104C

UP, 2-Punkt Befestigung, kallysto.pro, Anthrazit

UP, 2-Punkt Befestigung, Gr. 2x1, Anthrazit	154x94 mm	1	WH27910104C	383 111 448
UP, 2-Punkt Befestigung, Gr. 1x2, Anthrazit	94x154 mm	1	WH27910204C	383 102 448
UP, 2-Punkt Befestigung, Gr. 3x1, Anthrazit	214x94 mm	1	WH27910304C	383 121 448
UP, 2-Punkt Befestigung, Gr. 1x3, Anthrazit	94x214 mm	1	WH27910404C	383 103 448
UP, 2-Punkt Befestigung, Gr. 4x1, Anthrazit	274x94 mm	1	WH27910504C	383 131 448
UP, 2-Punkt Befestigung, Gr. 1x4, Anthrazit	94x274 mm	1	WH27910604C	383 104 448
UP, 2-Punkt Befestigung, Gr. 3x2, Anthrazit	214x154 mm	1	WH27910804C	383 122 448
UP, 2-Punkt Befestigung, Gr. 2x3, Anthrazit	154x214 mm	1	WH27910904C	383 113 448
UP, 2-Punkt Befestigung, Gr. 4x2, Anthrazit	214x154 mm	1	WH27911004C	383 132 448
UP, 2-Punkt Befestigung, Gr. 2x4, Anthrazit	154x214 mm	1	WH27911104C	383 114 448
UP, 2-Punkt Befestigung, Gr. 4x3, Anthrazit	274x214 mm	1	WH27911304C	383 133 448
UP, 2-Punkt Befestigung, Gr. 3x4, Anthrazit	214x274 mm	1	WH27911404C	383 115 448
UP, 2-Punkt Befestigung, Gr. 2x2, Anthrazit	154x154 mm	1	WH27910704C	383 112 448
UP, 2-Punkt Befestigung, Gr. 3x3, Anthrazit	214x214 mm	1	WH27911204C	383 123 448


Bezeichnung Grösse VPE Best. Nr. E-No



WH27910105C

UP, 2-Punkt Befestigung, kallysto.pro, Schwarz


UP, 2-Punkt Befestigung, Gr. 2x1, Schwarz	154x94 mm	1	WH27910105C	383 111 458
UP, 2-Punkt Befestigung, Gr. 1x2, Schwarz	94x154 mm	1	WH27910205C	383 102 458
UP, 2-Punkt Befestigung, Gr. 3x1, Schwarz	214x94 mm	1	WH27910305C	383 121 458
UP, 2-Punkt Befestigung, Gr. 1x3, Schwarz	94x214 mm	1	WH27910405C	383 103 458
UP, 2-Punkt Befestigung, Gr. 4x1, Schwarz	274x94 mm	1	WH27910505C	383 131 458
UP, 2-Punkt Befestigung, Gr. 1x4, Schwarz	94x274 mm	1	WH27910605C	383 104 458
UP, 2-Punkt Befestigung, Gr. 3x2, Schwarz	214x154 mm	1	WH27910805C	383 122 458
UP, 2-Punkt Befestigung, Gr. 2x3, Schwarz	154x214 mm	1	WH27910905C	383 113 458
UP, 2-Punkt Befestigung, Gr. 4x2, Schwarz	214x154 mm	1	WH27911005C	383 132 458
UP, 2-Punkt Befestigung, Gr. 2x4, Schwarz	154x214 mm	1	WH27911105C	383 114 458
UP, 2-Punkt Befestigung, Gr. 4x3, Schwarz	274x214 mm	1	WH27911305C	383 133 458
UP, 2-Punkt Befestigung, Gr. 3x4, Schwarz	214x274 mm	1	WH27911405C	383 115 458
UP, 2-Punkt Befestigung, Gr. 2x2, Schwarz	154x154 mm	1	WH27910705C	383 112 458
UP, 2-Punkt Befestigung, Gr. 3x3, Schwarz	214x214 mm	1	WH27911205C	383 123 458



WH27910107C

UP, 2-Punkt Befestigung, kallysto.pro, Beige

UP, 2-Punkt Befestigung, Gr. 2x1, Beige	154x94 mm	1	WH27910107C	383 111 418
UP, 2-Punkt Befestigung, Gr. 1x2, Beige	94x154 mm	1	WH27910207C	383 102 418
UP, 2-Punkt Befestigung, Gr. 3x1, Beige	214x94 mm	1	WH27910307C	383 121 418
UP, 2-Punkt Befestigung, Gr. 1x3, Beige	94x214 mm	1	WH27910407C	383 103 418
UP, 2-Punkt Befestigung, Gr. 4x1, Beige	274x94 mm	1	WH27910507C	383 131 418
UP, 2-Punkt Befestigung, Gr. 1x4, Beige	94x274 mm	1	WH27910607C	383 104 418
UP, 2-Punkt Befestigung, Gr. 3x2, Beige	214x154 mm	1	WH27910807C	383 122 418
UP, 2-Punkt Befestigung, Gr. 2x3, Beige	154x214 mm	1	WH27910907C	383 113 418
UP, 2-Punkt Befestigung, Gr. 4x2, Beige	214x154 mm	1	WH27911007C	383 132 418
UP, 2-Punkt Befestigung, Gr. 2x4, Beige	154x214 mm	1	WH27911107C	383 114 418
UP, 2-Punkt Befestigung, Gr. 4x3, Beige	274x214 mm	1	WH27911307C	383 133 418
UP, 2-Punkt Befestigung, Gr. 3x4, Beige	214x274 mm	1	WH27911407C	383 115 418
UP, 2-Punkt Befestigung, Gr. 2x2, Beige	154x154 mm	1	WH27910707C	383 112 418
UP, 2-Punkt Befestigung, Gr. 3x3, Beige	214x214 mm	1	WH27911207C	383 123 418



WH27910109C

UP, 2-Punkt Befestigung, kallysto.pro, Braun

UP, 2-Punkt Befestigung, Gr. 2x1, Braun	154x94 mm	1	WH27910109C	383 111 498
UP, 2-Punkt Befestigung, Gr. 1x2, Braun	94x154 mm	1	WH27910209C	383 102 498
UP, 2-Punkt Befestigung, Gr. 3x1, Braun	214x94 mm	1	WH27910309C	383 121 498
UP, 2-Punkt Befestigung, Gr. 1x3, Braun	94x214 mm	1	WH27910409C	383 103 498
UP, 2-Punkt Befestigung, Gr. 4x1, Braun	274x94 mm	1	WH27910509C	383 131 498
UP, 2-Punkt Befestigung, Gr. 1x4, Braun	94x274 mm	1	WH27910609C	383 104 498
UP, 2-Punkt Befestigung, Gr. 3x2, Braun	214x154 mm	1	WH27910809C	383 122 498
UP, 2-Punkt Befestigung, Gr. 2x3, Braun	154x214 mm	1	WH27910909C	383 113 498
UP, 2-Punkt Befestigung, Gr. 4x2, Braun	214x154 mm	1	WH27911009C	383 132 498
UP, 2-Punkt Befestigung, Gr. 2x4, Braun	154x214 mm	1	WH27911109C	383 114 498
UP, 2-Punkt Befestigung, Gr. 4x3, Braun	274x214 mm	1	WH27911309C	383 133 498
UP, 2-Punkt Befestigung, Gr. 3x4, Braun	214x274 mm	1	WH27911409C	383 115 498
UP, 2-Punkt Befestigung, Gr. 2x2, Braun	154x154 mm	1	WH27910709C	383 112 498
UP, 2-Punkt Befestigung, Gr. 3x3, Braun	214x214 mm	1	WH27911209C	383 123 498



WH23910100Q

Bezeichnung

VPE Best. Nr.

E-No

AP-Gehäuse 2-Punkt Befestigung, senkrecht

- 2-Punkt Befestigung
- 148 x 88 mm, H = 54 mm

AP-Kopfzeile senkrecht 2x1, Ultraweiss	1	WH23910100Q	283 022 003
AP-Kopfzeile senkrecht 2x1, Lichtgrau	1	WH23910103Q	283 022 033
AP-Kopfzeile senkrecht 2x1, Anthrazit	1	WH23910104Q	283 022 043
AP-Kopfzeile senkrecht 2x1, Schwarz	1	WH23910105Q	283 022 953
AP-Kopfzeile senkrecht 2x1, Beige	1	WH23910107Q	283 022 913
AP-Kopfzeile senkrecht 2x1, Braun	1	WH23910109Q	283 022 993




WH23910200Q

AP-Gehäuse 2-Punkt Befestigung, waagrecht

- 2-Punkt Befestigung
- 88 x 148 mm, H = 54 mm

AP-Kopfzeile waagrecht 1x2, Ultraweiss	1	WH23910200Q	283 122 003
AP-Kopfzeile waagrecht 1x2, Lichtgrau	1	WH23910203Q	283 122 033
AP-Kopfzeile waagrecht 1x2, Anthrazit	1	WH23910204Q	283 122 043
AP-Kopfzeile waagrecht 1x2, Schwarz	1	WH23910205Q	283 122 953
AP-Kopfzeile waagrecht 1x2, Beige	1	WH23910207Q	283 122 913
AP-Kopfzeile waagrecht 1x2, Braun	1	WH23910209Q	283 122 993

Bezeichnung VPE **Best. Nr.** E-No



WH23960600Z

AP-Erhöungsrahmen für kallysto.line

- Für Apparate Gr.I die ideale Lösung wenn die Einbautiefe zu gering ist, ohne die Installation zu ändern.
- Mass: 92 x 92 x 15 mm

Erhöhungsrahmen Ultraweiss	1	★ WH23960600Z	283 991 003
Erhöhungsrahmen Lichtgrau	1	★ WH23960603Z	283 991 033
Erhöhungsrahmen Anthrazit	1	★ WH23960604Z	283 991 043
Erhöhungsrahmen Schwarz	1	★ WH23960605Z	283 991 953
Erhöhungsrahmen Beige	1	★ WH23960607Z	283 991 913
Erhöhungsrahmen Braun	1	★ WH23960609Z	283 991 993

kallysto.art

Abdeckplatten

Der Schalter für Individualisten: kallysto.art integriert exklusive Materialien wie Glas, Edelstahl, Aluminium, Schiefer und Schweizer Holz in ansprechende Designs. Die Holzrahmen in den vier Ausführungen Esche, Nussbaum, Birnbaum und Räumereiche sorgen für ein natürliches Interieur.




Swiss made 

kallysto.art-Palette

Stil im kunstvollen Rahmen

Manche mögen's edel. Mit kallysto.art lassen sich Schalter und Steckdosen perfekt auf den Wohnstil des Benutzers abstimmen. Den Kombinationsmöglichkeiten sind keine Grenzen gesetzt: Die Abdeckrahmen präsentieren sich in elf schönen Echtmaterial-Varianten. Es können alle Einsätze und Tasterknöpfe der Linien kallysto.line, kallysto.trend und kallysto.pro integriert werden. Erhältlich sind die Rahmen durchgängig in den Grössen 1 bis 3x4 und 4x3.

kallysto.art





Esche



Birbaum



Nussbaum



Räuchereiche



Glas Weiss



Glas verspiegelt



Edelstahl geschliffen



Aluminium Nature



Aluminium Weiss



Aluminium Schwarz



Schiefer Schwarz

Material:

- Rahmen aus Echtmaterial wie Glas, Edelstahl, Aluminium oder Schiefer
- Trägerplatte aus Thermoplast
- für UP-Anwendung

▶ Seite 654

kallysto.art



WH24920250Z

Bezeichnung Grösse VPE Best. Nr. E-No

Abdeckplatten, Glas weiss

Abdeckplatte Gr. 1, Glas Weiss	94x94 mm	1	WH24920250Z	334 611 003
Abdeckplatte Gr. 2x1, 1x2, Glas Weiss	154x94 mm	1	WH24930350Z	334 612 003
Abdeckplatte Gr. 2x2, Glas Weiss	154x154 mm	1	WH24931150Z	334 620 003
Abdeckplatte Gr. 3x1, 1x3, Glas Weiss	214x94 mm	1	WH24930650Z	334 613 003
Abdeckplatte Gr. 3x2, 2x3, Glas Weiss	214x154 mm	1	WH24941150Z	334 632 003
Abdeckplatte Gr. 3x3, Glas Weiss	214x214 mm	1	WH24941550Z	334 633 003
Abdeckplatte Gr. 4x1, 1x4, Glas Weiss	274x94 mm	1	WH24930950Z	334 614 003
Abdeckplatte Gr. 4x2, 2x4, Glas Weiss	274x154 mm	1	WH24941250Z	334 642 003
Abdeckplatte Gr. 4x3, 3x4, Glas Weiss	274x214 mm	1	WH24941750Z	334 643 003



WH24920255Z

Abdeckplatten, Glas verspiegelt

Abdeckplatte Gr. 1, Glas verspiegelt	94x94 mm	1	WH24920255Z	334 511 003
Abdeckplatte Gr. 2x1, 1x2, Glas verspiegelt	154x94 mm	1	WH24930355Z	334 512 003
Abdeckplatte Gr. 2x2, Glas verspiegelt	154x154 mm	1	WH24931155Z	334 520 003
Abdeckplatte Gr. 3x1, 1x3, Glas verspiegelt	214x94 mm	1	WH24930655Z	334 513 003
Abdeckplatte Gr. 3x2, 2x3, Glas verspiegelt	214x154 mm	1	WH24941155Z	334 532 003
Abdeckplatte Gr. 3x3, Glas verspiegelt	214x214 mm	1	WH24941555Z	334 533 003
Abdeckplatte Gr. 4x1, 1x4, Glas verspiegelt	274x94 mm	1	WH24930955Z	334 514 003
Abdeckplatte Gr. 4x2, 2x4, Glas verspiegelt	274x154 mm	1	WH24941255Z	334 542 003
Abdeckplatte Gr. 4x3, 3x4, Glas verspiegelt	274x214 mm	1	WH24941755Z	334 543 003



WH24920288Z

Abdeckplatten, Edelstahl geschliffen

Abdeckplatte Gr.1, Edelstahl geschliffen	94x94mm	1	WH24920288Z	334 110 003
Abdeckplatte Gr.2x1, Edelstahl geschliffen	154x94mm	1	WH24930388Z	334 812 003
Abdeckplatte Gr.1x2, Edelstahl geschliffen	94x154mm	1	WH24930488Z	334 210 003
Abdeckplatte Gr.2x2, Edelstahl geschliffen	154x154mm	1	WH24931188Z	334 820 003
Abdeckplatte Gr.3x1, Edelstahl geschliffen	214x94mm	1	WH24930688Z	334 813 003
Abdeckplatte Gr.1x3, Edelstahl geschliffen	94x214mm	1	WH24930788Z	334 310 003
Abdeckplatte Gr.3x2, Edelstahl geschliffen	214x154mm	1	WH24941188Z	334 832 003
Abdeckplatte Gr.2x3, Edelstahl geschliffen	154x214mm	1	WH24941688Z	334 230 003
Abdeckplatte Gr.3x3, Edelstahl geschliffen	214x214mm	1	WH24941588Z	334 833 003
Abdeckplatte Gr.4x1, Edelstahl geschliffen	274x94mm	1	WH24930988Z	334 814 003
Abdeckplatte Gr.1x4, Edelstahl geschliffen	94x274mm	1	WH24931088Z	334 410 003
Abdeckplatte Gr.4x2, Edelstahl geschliffen	274x154mm	1	WH24941288Z	334 842 003
Abdeckplatte Gr.2x4, Edelstahl geschliffen	154x274mm	1	WH24941388Z	334 240 003
Abdeckplatte Gr.4x3, Edelstahl geschliffen	274x214mm	1	WH24941788Z	334 843 003
Abdeckplatte Gr.3x4, Edelstahl geschliffen	214x274mm	1	WH24941888Z	334 340 003




WH24920274Z

Abdeckplatten, Aluminium nature

Abdeckplatte Gr. 1, Aluminium natur	94x94 mm	1	WH24920274Z	334 411 003
Abdeckplatte Gr. 2x1, 1x2, Aluminium natur	154x94 mm	1	WH24930374Z	334 412 003
Abdeckplatte Gr. 2x2, Aluminium natur	154x154 mm	1	WH24931174Z	334 420 003
Abdeckplatte Gr. 3x1, 1x3, Aluminium natur	214x94 mm	1	WH24930674Z	334 413 003
Abdeckplatte Gr. 3x2, 2x3, Aluminium natur	214x154 mm	1	WH24941174Z	334 432 003
Abdeckplatte Gr. 3x3, Aluminium natur	214x214 mm	1	WH24941574Z	334 433 003
Abdeckplatte Gr. 4x1, 1x4, Aluminium natur	274x94 mm	1	WH24930974Z	334 414 003
Abdeckplatte Gr. 4x2, 2x4, Aluminium natur	274x154 mm	1	WH24941274Z	334 442 003
Abdeckplatte Gr. 4x3, 3x4, Aluminium natur	274x214 mm	1	WH24941774Z	334 443 003

Bezeichnung Grösse VPE Best. Nr. E-No



WH24920276Z

Abdeckplatten, Aluminium weiss


Abdeckplatte Gr. 1, Aluminium weiss	94x94 mm	1	WH24920276Z	334 011 003
Abdeckplatte Gr. 2x1, 1x2, Aluminium weiss	154x94 mm	1	WH24930376Z	334 012 003
Abdeckplatte Gr. 2x2, Aluminium weiss	154x154 mm	1	WH24931176Z	334 020 003
Abdeckplatte Gr. 3x1, 1x3, Aluminium weiss	214x94 mm	1	WH24930676Z	334 020 003
Abdeckplatte Gr. 3x2, 2x3, Aluminium weiss	214x154 mm	1	WH24941176Z	334 032 003
Abdeckplatte Gr. 3x3, Aluminium weiss	214x214 mm	1	WH24941576Z	334 033 003
Abdeckplatte Gr. 4x1, 1x4, Aluminium weiss	274x94 mm	1	WH24930976Z	334 014 003
Abdeckplatte Gr. 4x2, 2x4, Aluminium weiss	274x154 mm	1	WH24941276Z	334 042 003
Abdeckplatte Gr. 4x3, 3x4, Aluminium weiss	274x214 mm	1	WH24941776Z	334 043 003



WH24920275Z

Abdeckplatten, Aluminium schwarz

Abdeckplatte Gr. 1, Aluminium schwarz	94x94 mm	1	WH24920275Z	334 711 003
Abdeckplatte Gr. 2x1, 1x2, Aluminium schwarz	154x94 mm	1	WH24930375Z	334 712 003
Abdeckplatte Gr. 2x2, Aluminium schwarz	154x154 mm	1	WH24931175Z	334 720 003
Abdeckplatte Gr. 3x1, 1x3, Aluminium schwarz	214x94 mm	1	WH24930675Z	334 720 003
Abdeckplatte Gr. 3x2, 2x3, Aluminium schwarz	214x154 mm	1	WH24941175Z	334 732 003
Abdeckplatte Gr. 3x3, Aluminium schwarz	214x214 mm	1	WH24941575Z	334 733 003
Abdeckplatte Gr. 4x1, 1x4, Aluminium schwarz	274x94 mm	1	WH24930975Z	334 714 003
Abdeckplatte Gr. 4x2, 2x4, Aluminium schwarz	274x154 mm	1	WH24941275Z	334 742 003
Abdeckplatte Gr. 4x3, 3x4, Aluminium schwarz	274x214 mm	1	WH24941775Z	334 743 003



WH24920285Z

Abdeckplatten, Schiefer schwarz

Abdeckplatte Gr.1, Schiefer schwarz	94x94mm	1	WH24920285Z	334 110 653
Abdeckplatte Gr.2x1, Schiefer schwarz	154x94mm	1	WH24930385Z	334 812 653
Abdeckplatte Gr.1x2, Schiefer schwarz	94x154mm	1	WH24930485Z	334 210 653
Abdeckplatte Gr.2x2, Schiefer schwarz	154x154mm	1	WH24931185Z	334 820 653
Abdeckplatte Gr.3x1, Schiefer schwarz	214x94mm	1	WH24930685Z	334 813 653
Abdeckplatte Gr.1x3, Schiefer schwarz	94x214mm	1	WH24930785Z	334 310 653
Abdeckplatte Gr.3x2, Schiefer schwarz	214x154mm	1	WH24941185Z	334 832 653
Abdeckplatte Gr.2x3, Schiefer schwarz	154x214mm	1	WH24941685Z	334 230 653
Abdeckplatte Gr.3x3, Schiefer schwarz	214x214mm	1	WH24941585Z	334 833 653
Abdeckplatte Gr.4x1, Schiefer schwarz	274x94mm	1	WH24930985Z	334 814 653
Abdeckplatte Gr.1x4, Schiefer schwarz	94x274mm	1	WH24931085Z	334 410 653
Abdeckplatte Gr.4x2, Schiefer schwarz	274x154mm	1	WH24941285Z	334 842 653
Abdeckplatte Gr.2x4, Schiefer schwarz	154x274mm	1	WH24941385Z	334 240 653
Abdeckplatte Gr.4x3, Schiefer schwarz	274x214mm	1	WH24941785Z	334 843 653
Abdeckplatte Gr.3x4, Schiefer schwarz	214x274mm	1	WH24941885Z	334 340 653

Material:

- Rahmen aus Echtmaterial Massivholz: Esche, Birnbaum, Nussbaum und Räumereiche
- Trägerplatte aus Thermoplast
- für UP-Anwendung

► Seite 654

kallysto.art



WH24920256Z

Bezeichnung	Grösse	VPE	Best. Nr.	E-No
-------------	--------	-----	-----------	------

Abdeckplatten, Esche

Abdeckplatte Gr. 1, Esche	94x94 mm	1	WH24920256Z	334 110 663
Abdeckplatte Gr. 2x1, 1x2, Esche	154x94 mm	1	WH24930356Z	334 812 663
Abdeckplatte Gr. 2x2, Esche	154x154 mm	1	WH24931156Z	334 820 663
Abdeckplatte Gr. 3x1, 1x3, Esche	214x94 mm	1	WH24930656Z	334 813 663
Abdeckplatte Gr. 3x2, 2x3, Esche	214x154 mm	1	WH24941156Z	334 832 663
Abdeckplatte Gr. 3x3, Esche	214x214 mm	1	WH24941556Z	334 833 663
Abdeckplatte Gr. 4x1, 1x4, Esche	274x94 mm	1	WH24930956Z	334 814 663
Abdeckplatte Gr. 4x2, 2x4, Esche	274x154 mm	1	WH24941256Z	334 842 663
Abdeckplatte Gr. 4x3, 3x4, Esche	274x214 mm	1	WH24941756Z	334 843 663



WH24920257Z

Abdeckplatten, Birnbaum

Abdeckplatte Gr. 1, Birnbaum	94x94 mm	1	WH24920257Z	334 110 673
Abdeckplatte Gr. 2x1, 1x2, Birnbaum	154x94 mm	1	WH24930357Z	334 812 673
Abdeckplatte Gr. 2x2, Birnbaum	154x154 mm	1	WH24931157Z	334 820 673
Abdeckplatte Gr. 3x1, 1x3, Birnbaum	214x94 mm	1	WH24930657Z	334 813 673
Abdeckplatte Gr. 3x2, 2x3, Birnbaum	214x154 mm	1	WH24941157Z	334 832 673
Abdeckplatte Gr. 3x3, Birnbaum	214x214 mm	1	WH24941557Z	334 833 673
Abdeckplatte Gr. 4x1, 1x4, Birnbaum	274x94 mm	1	WH24930957Z	334 814 673
Abdeckplatte Gr. 4x2, 2x4, Birnbaum	274x154 mm	1	WH24941257Z	334 842 673
Abdeckplatte Gr. 4x3, 3x4, Birnbaum	274x214 mm	1	WH24941757Z	334 843 673



WH24920259Z

Abdeckplatten, Räumereiche

Abdeckplatte Gr. 1, Räumereiche	94x94 mm	1	WH24920259Z	334 110 693
Abdeckplatte Gr. 2x1, 1x2, Räumereiche	154x94 mm	1	WH24930359Z	334 812 693
Abdeckplatte Gr. 2x2, Räumereiche	154x154 mm	1	WH24931159Z	334 820 693
Abdeckplatte Gr. 3x1, 1x3, Räumereiche	214x94 mm	1	WH24930659Z	334 813 693
Abdeckplatte Gr. 3x2, 2x3, Räumereiche	214x154 mm	1	WH24941159Z	334 832 693
Abdeckplatte Gr. 3x3, Räumereiche	214x214 mm	1	WH24941559Z	334 833 693
Abdeckplatte Gr. 4x1, 1x4, Räumereiche	274x94 mm	1	WH24930959Z	334 814 693
Abdeckplatte Gr. 4x2, 2x4, Räumereiche	274x154 mm	1	WH24941259Z	334 842 693
Abdeckplatte Gr. 4x3, 3x4, Räumereiche	274x214 mm	1	WH24941759Z	334 843 693



WH24920258Z

Abdeckplatten, Nussbaum

Abdeckplatte Gr. 1, Nussbaum	94x94 mm	1	WH24920258Z	334 110 683
Abdeckplatte Gr. 2x1, 1x2, Nussbaum	154x94 mm	1	WH24930358Z	334 812 683
Abdeckplatte Gr. 2x2, Nussbaum	154x154 mm	1	WH24931158Z	334 820 683
Abdeckplatte Gr. 3x1, 1x3, Nussbaum	214x94 mm	1	WH24930658Z	334 813 683
Abdeckplatte Gr. 3x2, 2x3, Nussbaum	214x154 mm	1	WH24941158Z	334 832 683
Abdeckplatte Gr. 3x3, Nussbaum	214x214 mm	1	WH24941558Z	334 833 683
Abdeckplatte Gr. 4x1, 1x4, Nussbaum	274x94 mm	1	WH24930958Z	334 814 683
Abdeckplatte Gr. 4x2, 2x4, Nussbaum	274x154 mm	1	WH24941258Z	334 842 683
Abdeckplatte Gr. 4x3, 3x4, Nussbaum	274x214 mm	1	WH24941758Z	334 843 683

Geräteeinbausysteme für Brüstungskanäle

Die komplette Lösung für den Kanaleinbau im kallysto Design.

Kanaleinbau



Swiss made 

Einbau-Steckdosen Typ 13/23 3x Typ 13/23, Typ 15/25 Typ 13/23 3x Typ 13/23, Typ 15/25 Typ 13 und 3x Typ 13	304
<hr/>	
Kanaleinbaudosen	316
<hr/>	
Flachkabel-Anschlussdosen	317
<hr/>	
Kanalblenden	319
<hr/>	



Das Einbausystem für maximale Flexibilität

Strom und Daten fließen in modernen Gebäuden flächendeckend durch Kanäle in jede Ecke. Dafür hat Hager ein praktisches und flexibles Sortiment an modularen Einbausteckdosen entwickelt. Diese passen optimal in die Hager Brüstungskanäle (BR-System, BR netway) und Raumsäulen DA 200. Unsere Komponenten finden sogar in Fremdkanälen Platz, sofern diese mit Apparateschienen oder C-Schienen ausgestattet sind.



Ästhetisch und robust

Ob Sie für Ihr Netz Fertigapparate oder einzelne Komponenten benötigen, das Hager Programm lässt Ihnen die totale Freiheit.

Die Einbausteckdosen im kallysto Design sind in den vier Basisfarben Weiss, Grau, Anthrazit und Schwarz sowie in Orange für Sondernetze verfügbar.

Sie überzeugen durch ihre einzigartige Ästhetik. Ihr bewährtes Konstruktionsmaterial Duroplast ist hochkratzfest, formstabil und umweltfreundlich.

Montage und Lagerhaltung leicht gemacht

Schnelle und einfache Montage sind für eine moderne Einbausteckdosenlösung ebenso wichtig wie Auswahl und Design. Die integrierte Drehverriegelung und der Schnellverschluss machen Ihnen die Arbeit einfacher.

Dosen können sogar problemlos aneinander gereiht werden, ohne einen minimalen Abstand einhalten zu müssen. Der modulare kallysto Systemaufbau sorgt mit kompletten Einbauapparaten für eine rationalisierte Lagerhaltung.

Kanaleinbau



Geräteeinbausysteme für Brüstungskanäle

Kanalsysteme bringen Strom und Daten flächendeckend bis in jede Ecke. Für den ebenso flexiblen Anschluss hat Hager ein Sortiment an modularen Einbausteckdosen im kallysto Design entwickelt, welche optimal in Brüstungskanäle passen.

Innovative Steck- und Rasttechniken ermöglichen eine schnelle und einfache Montage. Ob Fertigapparate oder einzelne Komponenten, das Hager Programm lässt Ihnen die totale Freiheit.



Vorteile:

- Optimale Abstimmung aller Komponenten auf die Hager Kanäle; Verwendung auch für Kanäle anderer Hersteller möglich
- Schnelle und einfache Montage mit und ohne Flachbandkabel - / Rundkabelanschluss
- Leicht zu reinigendes, halogenfreies und kratzfestes Oberflächenmaterial
- Edle Optik, die sich einheitlich durch das gesamte kallysto Sortiment zieht
- Verschiedene Apparate können ohne Kanalzwischenstück aneinander gereiht werden

Technische Merkmale:

- 5 Farben:
Verkehrsweiss (RAL 9016),
Lichtgrau (RAL 7035),
Anthrazit (RAL 7024) und
Schwarz (RAL 9005) sowie
Orange für Sondernetze (ähnlich RAL 2004)
- Kallysto Blenden aus Duroplast
- Modularblenden aus Thermoplast

Expert tips



01

Standard-Kanäle


Die komplette Kanaldose besteht aus Einbaudose, Steckdose, Anschlusskabel und Blende.



02

Standard-Kanäle

Die Einbautiefe der Einbaudosen ist standardmässig an die Hager Kanäle angepasst.



03

Standard-Kanäle


Die Kanaleinbaudose prismatische wird für Kanäle mit 120 mm Oberteilen benötigt und ist zudem noch höhenverstellbar.



04

Frontrastende Kanäle

Bei den frontrastenden Kanälen mit einem 80 mm Oberteil kommt die Hager Einbaudose GLT4001CH zum Einsatz. .




05

Modularblenden

Die neuen Kanalblenden sind modular anreihbar. Es gibt diese in 3 Farben und sind mit / ohne Beschriftungsfeld verfügbar.

Ein modularer Systemaufbau



Vorteile:

- Kompletterezenz mit Einbaudose, Steckdose und Anschlusskabel
- Sichere Funktion und harmonisches Design
- Kein minimaler Abstand zwischen den Einbaudosen erforderlich
- Einbautiefe der Einbaudosen standardmässig an Hager Kanäle angepasst

Technische Merkmale:

- Montage auf C-Schiene und Apparateschiene möglich
- Feder zur Arretierung der Höhenverstellung 47 bis 75 mm (mit Aufsatzrahmen 100 mm)
- Für Flachkabel Technofil und power
- Modularer Systemaufbau

Expert tips



01

Vormontiert


Die Steckdosen werden mit Anschlusskabel und in der Einbaudose vormontiert. Die Blende sind separat zu bestellen.



02

Platzsparend

Praktisch:
Es ist kein Minimalabstand zwischen den Einbaudosen erforderlich.



03

Einbautiefe für Hager Kanäle

Die Einbautiefe der Einbaudosen ist standardmässig an die Hager Kanäle angepasst.



04

Anpassungsfähig

Die Montage ist sowohl auf C-Schiene als auch auf Apparateschiene möglich. Die Kanaleinbaudose prismatische wird für Kanäle mit 120 mm Oberteilen benötigt und ist zudem noch höhenverstellbar.



05

Praktisch


Eine Feder erleichtert die Arretierung der Höhenverstellung 47 bis 75 mm (mit Aufsatzrahmen 100 mm).



06

Anschluss


Für Flachkabel Technofil und power.



07

Modularer Systemaufbau


Der modulare kallysto Systemaufbau sorgt mit kompletten Einbauparaten für eine rationalisierte Lagerhaltung.



08

Made in Switzerland

Die Hager Entwicklungs- und Produktionsstätte am Hauptsitz in Emmenbrücke garantiert Ihnen hochstehende Qualität.

Swiss made 

Ein modularer Systemaufbau

Schritt 1: Kabel abmanteln

Das Rundkabel 3 oder 5 x 1.5 - 2.5 mm² wird an der gewünschten Stelle auf einer Länge von 80 mm abgemantelt.

Schritt 2: Leiter einlegen

Die freigelegten Leiter werden in der im Adapter gekennzeichneten Reihenfolge eingelegt.

Schritt 3: Kontaktieren


Der Beschaltungsdeckel wird eingesetzt und niedergedrückt bis er einrastet. Die Kontaktierung erfolgt durch bewährte IDC-Schneidklemmenteknik.

Schritt 4: Adapterhaube aufsetzen

Die Adapterhaube wird über den Adapter geschoben bis sie einrastet. Die transparente Haube erlaubt jederzeit eine optische Kontrolle der Beschaltung.

Schritt 5: Kabelabgang anschliessen

An der Steckbuchse kann nur der gewünschte Verbraucher angeschlossen werden. Die integrierte Verriegelung verhindert ein unbeabsichtigtes Lösen der Steckverbindung. Farbmarkierungen am Stecker kennzeichnen die Phasenbelegung.



Vorteile:

- Kompletterefferenz mit Einbaudose, Steckdose und Blende
- Zeiteinsparung bei der Montage
- Kein minimaler Abstand zwischen den Einbaudosen erforderlich
- Einbautiefe der Einbaudosen standardmässig an Hager Kanäle angepasst
- Sichere Funktion und harmonisches Design

Technische Merkmale:

- Montage auf C-Schiene und Apparateschiene möglich
- Feder zur Arretierung der Höhenverstellung 47 bis 75 mm (mit Aufsatzrahmen 100 mm)
- Für Rundkabel
- Modularer Systemaufbau

Expert tips



01

Komplettreferenz


Die Geräte sind als Komplettreferenz mit Einbaudose, Steckdose und Blende erhältlich.



02

Platzsparend


Praktisch: Es ist kein Minimalabstand zwischen den Einbaudosen erforderlich.



03

Einbautiefe für Hager Kanäle

Die Einbautiefe der Einbaudosen ist standardmässig an die Hager Kanäle angepasst.



04

Anpassungsfähig


Die Montage ist sowohl auf C-Schiene als auch auf Apparateschiene möglich.



05

Praktisch


Eine Feder erleichtert die Arretierung der Höhenverstellung 47 bis 75 mm (mit Aufsatzrahmen 100 mm).



06

Anschluss


Für Rundkabel.



07

Modularer Systemaufbau

Der modulare kallysto Systemaufbau sorgt mit kompletten Einbauparaten für eine rationalisierte Lagerhaltung.



08

Made in Switzerland

Die Hager Entwicklungs- und Produktionsstätte am Hauptsitz in Emmenbrücke garantiert Ihnen hochstehende Qualität.


kallysto: Systemaufbau für Kanaleinbau frontrastend / C-Profil*

F: Einsatz mit Befestigungsplatte ohne Front



WH106453F
657 083 793

Flachkabel- Anschlussdose Technofil



WH109623Z
150 073 113


oder mit:

- Flachkabel-Anschlussdose Power
- Rundkabelanschlussdose

* für Kanäle mit 120mm Oberteil
wird eine spezielle Blende benötigt. ▶ Seite 319

Fronten separat bestellen

K: Einsatz mit Befestigungsplatte für Kanaleinbau (mit Anschlussdose)




WH227301K
753 581 793

C-Profil Kanaleinbaudose*




WH397410Z
372 903 323

TG: Apparat mit Einbaudose G3 und Anschlussdose




WH227301TG
753 031 793

Kanaleinbaudose Frontrastend



GLT4001CH
127 589 292

T: Apparat mit Einbaudose Frontrastend und Anschlussdose



WH227301T
753 903 793

Material:

- Steckdosenfront und Abdeckplatte aus Duroplast, halogenfrei, UV-stabil, hochkratzfest und antibakteriell
- Apparat aus Thermoplast
- Modularblende 60x60 mm, ABS halogenfrei
- mit Einbaudose GLT4001CH
- Modularblende aus Thermoplast

Anschluss:

Stecktechnik quickconnect oder mit Flach- oder Rund-Kabelanschlussdose

Normen:

geprüft und fertigungsüberwacht



Bezeichnung
10 A 250 V~

Apparat ohne Frontset
mit Flachkabeladapter
Woertz Technofil

Apparat ohne Frontset
mit Flachkabeladapter
Woertz Power

Apparat ohne Frontset
mit Rundkabeladapter
R&M

Best.Nr. E-No

Best.Nr. E-No

Best.Nr. E-No

Einfachsteckdose Typ 13/23
- Anschluss auf L1

WH226801T 753 103 793

WH226811T 753 133 793

WH226821T 753 163 793

Einfachsteckdose Typ 13/23
- Anschluss auf L2

WH226802T 753 113 793

WH226812T 753 143 793

WH226822T 753 173 793

Einfachsteckdose Typ 13/23
- Anschluss auf L3

WH226803T 753 123 793

WH226813T 753 153 793

WH226823T 753 183 793

Zweifachsteckdose Typ 13/23
- Anschluss auf L1

WH227101T 753 603 793

WH227111T 753 633 793

WH227121T 753 663 793

Zweifachsteckdose Typ 13/23
- Anschluss auf L2

WH227102T 753 613 793

WH227112T 753 633 793

WH227122T 753 673 793

Zweifachsteckdose Typ 13/23
- Anschluss auf L3




WH227103T 753 623 793

WH227113T 753 633 793

WH227123T 753 673 793

Kanaleinbau

Lieferfarben/-code:

Weiss, RAL 9010:  00
 Grau, RAL 7035:  03
 Schwarz, RAL 9005:  05
 Farben ähnlich RAL-Tönen.

Verfügbar ab Dezember 2021











[▶ Seite 654](#)



**Frontset zu Steckdosen
Typ 13 und 23**

Frontset bestehend aus
Blende GR0800CH und
Steckdosen-Front

Frontset bestehend aus
Blende mit Beschriftungsfeld
GR0802CH und Steckdosen-Front

	Farbe	Best.Nr.	E-No	Best.Nr.	E-No
1x Typ 13		WH22580300G	378 572 003	WH22580400G	378 580 003
		WH22580303G	378 572 033	WH22580403G	378 580 033
		WH22580305G	378 572 053	WH22580405G	378 580 053
1x Typ 23		WH22585300G	378 573 003	WH22585400G	378 581 003
		WH22585303G	378 573 033	WH22585403G	378 581 033
		WH22585305G	378 573 053	WH22585405G	378 581 053
2x Typ 13		WH22620300G	378 576 003	WH22620400G	378 584 003
		WH22620303G	378 576 033	WH22620403G	378 584 033
		WH22620305G	378 576 053	WH22620405G	378 584 053
2x Typ 23		WH22625300G	378 577 003	WH22625400G	378 585 003
		WH22625303G	378 577 033	WH22625403G	378 585 033
		WH22625305G	378 577 053	WH22625405G	378 585 053

Material:

- Steckdosenfront aus Duroplast, halogenfrei, UV-stabil, hochkratzfest und antibakteriell
- Apparat aus Thermoplast
- Modularblende 60x60 mm, ABS halogenfrei
- mit Einbaudose GLT4001CH
- Modularblende aus Thermoplast

Anschluss:

Stecktechnik quickconnect oder mit Flach- oder Rund-Kabelanschlussdose

Normen:

Ⓢ geprüft und fertigungsüberwacht


Verfügbar ab Dezember 2021

Kanaleinbau



Apparat ohne Frontset
mit Flachkabeladapter
Woertz Technofil

Best.Nr. E-No



Apparat ohne Frontset
mit Flachkabeladapter
Woertz Power

Best.Nr. E-No



Apparat ohne Frontset
mit Rundkabeladapter
und Anschlussdose R&M

Best.Nr. E-No

Bezeichnung
10 A 250 V~

Dreifachsteckdose Typ 13/23
- Anschluss auf L1

WH227301T 753 903 793

WH227311T 753 933 793

WH227321T 753 963 793

Dreifachsteckdose Typ 13/23
- Anschluss auf L2

WH227302T 753 913 793

WH227312T 753 943 793

WH227322T 753 973 793

Dreifachsteckdose Typ 13/23
- Anschluss auf L3

WH227303T 753 923 793


WH227313T 753 953 793

WH227323T 753 983 793



Apparat ohne Frontset
mit Flachkabeladapter
Woertz Technofil

Best.Nr. E-No



Apparat ohne Frontset
mit Flachkabeladapter
Woertz Power

Best.Nr. E-No



Apparat ohne Frontset
mit Rundkabeladapter
R&M

Best.Nr. E-No




Steckdose Typ 15/25
mit Steckklemmen

WH228921T 555 103 793

WH228924T 555 133 793

WH228927T 555 163 793

Lieferfarben/-code:

Weiss, RAL 9010:  00
Grau, RAL 7035:  03
Schwarz, RAL 9005:  05
Farben ähnlich RAL-Tönen.

Verfügbar ab Dezember 2021


► Seite 654



**Frontset zu Steckdosen
Typ 13 und 23**

Frontset bestehend aus
Blende GR0800CH und
Steckdosen-Front

Frontset bestehend aus
Blende mit Beschriftungsfeld
GR0802CH und Steckdosen-Front




Farbe	Best.Nr.	E-No	Best.Nr.	E-No
	WH22640300G	378 578 003	WH22640400G	378 586 003
	WH22640303G	378 578 033	WH22640403G	378 586 033
	WH22640305G	378 578 053	WH22640405G	378 586 053

3x Typ 13



3x Typ 23






Farbe	Best.Nr.	E-No	Best.Nr.	E-No
	WH22645300G	378 579 003	WH22645400G	378 587 003
	WH22645303G	378 579 033	WH22645403G	378 587 033
	WH22645305G	378 579 053	WH22645405G	378 587 053



**Frontset zu Steckdosen
Typ 15 und 25**

Frontset bestehend aus
Blende GR0800CH und
Steckdosen-Front

Frontset bestehend aus
Blende mit Beschriftungsfeld
GR0802CH und Steckdosen-Front




Farbe	Best.Nr.	E-No	Best.Nr.	E-No
	WH22593200G	378 574 003	WH22593300G	378 582 003
	WH22593203G	378 574 033	WH22593303G	378 582 033
	WH22593205G	378 574 053	WH22593305G	378 582 053

Typ 15



Typ 25



Farbe	Best.Nr.	E-No	Best.Nr.	E-No
	WH22596200G	378 575 003	WH22596300G	378 583 003
	WH22596203G	378 575 033	WH22596303G	378 583 033
	WH22596205G	378 575 053	WH22596305G	378 583 053

Material:


- Steckdosenfront und Blende aus Duroplast, halogenfrei, UV-stabil, hochkratzfest und antibakteriell
- Apparat aus Thermoplast
- mit Einbaudose G3

Anschluss:

Stecktechnik quickconnect oder mit Flach- oder Rund-Kabelanschlussdose

Normen:

geprüft und fertigungsüberwacht



Bezeichnung
10 A 250 V~

Apparat ohne Frontset
mit Flachkabeladapter
Woertz Technofil

Apparat ohne Frontset
mit Flachkabeladapter
Woertz Power

Apparat ohne Frontset
mit Rundkabeladapter und
Anschlussdose R&M

Best.Nr. E-No

Best.Nr. E-No

Best.Nr. E-No

Einfachsteckdose Typ 13/23
- Anschluss auf L1

WH226801TG 753 011 793

WH226811TG 753 014 793

WH226821TG 753 017 793

Einfachsteckdose Typ 13/23
- Anschluss auf L2

WH226802TG 753 012 793

WH226812TG 753 015 793

WH226822TG 753 018 793

Einfachsteckdose Typ 13/23
- Anschluss auf L3

WH226803TG 753 013 793

WH226812TG 753 016 793

WH226823TG 753 019 793

Zweifachsteckdose Typ 13/23
- Anschluss auf L1

WH227101TG 753 021 793

WH227111TG 753 024 793

WH227121TG 753 027 793

Zweifachsteckdose Typ 13/23
- Anschluss auf L2

WH227102TG 753 022 793

WH227112TG 753 025 793

WH227122TG 753 028 793

Zweifachsteckdose Typ 13/23
- Anschluss auf L3





WH227103TG 753 023 793

WH227113TG 753 026 793

WH227123TG 753 029 793

Kanaleinbau

Lieferfarben/-code:

Weiss, RAL 9010:  00
 Grau, RAL 7035:  03
 Schwarz, RAL 9005:  05
 Orange, RAL 2004:  06
 Farben ähnlich RAL-Tönen.



















Frontset bestehend aus
Schnapp-Blende WH229203xxZ und
Steckdosen-Front



Frontset bestehend aus
Schraub-Blende WH229202xxZ und
Steckdosen-Front

**Frontset zu Steckdosen
Typ 13 und 23**

	Farbe	Best.Nr.	E-No	Best.Nr.	E-No
1x Typ 13		WH22580600G	378 826 003	WH22580500G	378 588 003
		WH22580603G	378 826 033	WH22580503G	378 588 033
		WH22580605G	378 826 953	WH22580505G	378 588 953
		WH22580606G	378 826 063	WH22580506G	378 588 063
1x Typ 23		WH22585600G	378 827 003	WH22585500G	378 589 003
		WH22585603G	378 827 033	WH22585503G	378 589 033
		WH22585605G	378 827 953	WH22585505G	378 589 953
		WH22585606G	378 827 063	WH22585506G	378 589 063
2x Typ 13		WH22620600G	378 830 003	WH22620500G	378 592 003
		WH22620603G	378 830 033	WH22620503G	378 592 033
		WH22620605G	378 830 953	WH22620505G	378 592 953
		WH22620606G	378 830 063	WH22620506G	378 592 063
2x Typ 23		WH22625600G	378 831 003	WH22625500G	378 593 003
		WH22625603G	378 831 033	WH22625503G	378 593 033
		WH22625605G	378 831 953	WH22625505G	378 593 953
		WH22625606G	378 831 063	WH22625506G	378 593 063

Material:

- Steckdosenfront und Blende aus Duroplast, halogenfrei, UV-stabil, hochkratzfest und antibakteriell
- Apparat aus Thermoplast
- mit Einbaudose G3


Anschluss:

Stecktechnik quickconnect oder mit Flach- oder Rund-Kabelanschlussdose

Normen:

geprüft und fertigungsüberwacht

Kanaleinbau



Bezeichnung
10 A 250 V~

Apparat ohne Frontset
mit Flachkabeladapter
Woertz Technofil

Apparat ohne Frontset
mit Flachkabeladapter
Woertz Power

Apparat ohne Frontset
mit Rundkabeladapter
und Anschlussdose R&M

Best.Nr. E-No

Best.Nr. E-No

Best.Nr. E-No

Dreifachsteckdose Typ 13/23
- Anschluss auf L1

WH227301TG 753 031 793

WH227311TG 753 034 793

WH227321TG 753 037 793

Dreifachsteckdose Typ 13/23
- Anschluss auf L2

WH227302TG 753 032 793

WH227312TG 753 035 793


WH227322TG 753 038 793

Dreifachsteckdose Typ 13/23
- Anschluss auf L3

WH227303TG 753 033 793

WH227313TG 753 036 793

WH227323TG 753 039 793



Apparat ohne Frontset
mit Flachkabeladapter
Woertz Technofil

Apparat ohne Frontset
mit Flachkabeladapter
Woertz Power

Apparat ohne Frontset
mit Rundkabeladapter
R&M

Best.Nr. E-No

Best.Nr. E-No

Best.Nr. E-No





Steckdose Typ 15/25
mit Steckklemmen

WH228921TG 555 011 793

WH228924TG 555 014 793

WH228927TG 555 017 793

Lieferfarben/-code:

Weiss, RAL 9010:  00
 Grau, RAL 7035:  03
 Schwarz, RAL 9005:  05
 Orange, RAL 2004:  06
 Farben ähnlich RAL-Tönen.


**Frontset zu Steckdosen
Typ 13 und 23**



Frontset bestehend aus
Schnapp-Blende WH229203xxZ und
Steckdosen-Front



Frontset bestehend aus
Schraub-Blende WH229202xxZ und
Steckdosen-Front

	Farbe	Best.Nr.	E-No	Best.Nr.	E-No
3x Typ 13		WH22640600G	378 832 003	WH22640500G	378 594 003
		WH22640603G	378 832 033	WH22640503G	378 594 033
		WH22640605G	378 832 953	WH22640505G	378 594 953
		WH22640606G	378 832 063	WH22640506G	378 594 063

3x Typ 23		WH22645600G	378 833 003	WH22645500G	378 595 003
		WH22645603G	378 833 033	WH22645503G	378 595 033
		WH22645605G	378 833 953	WH22645505G	378 595 953
		WH22645606G	378 833 063	WH22645506G	378 595 063




**Frontset zu Steckdosen
Typ 15 und 25**







Frontset bestehend aus
Schnapp-Blende WH229203xxZ und
Steckdosen-Front



Frontset bestehend aus
Schraub-Blende WH229202xxZ und
Steckdosen-Front

	Farbe	Best.Nr.	E-No	Best.Nr.	E-No
Typ 15		WH22593500G	378 828 003	WH22593400G	378 590 003
		WH22593503G	378 828 033	WH22593403G	378 590 033
		WH22593505G	378 828 953	WH22593405G	378 590 953
		WH22593506G	378 828 063	WH22593406G	378 590 063

Typ 25		WH22596500G	378 829 003	WH22596400G	378 591 003
		WH22596503G	378 829 033	WH22596403G	378 591 033
		WH22596505G	378 829 953	WH22596405G	378 591 953
		WH22596506G	378 829 063	WH22596406G	378 591 063

Material:

- Steckdosenfront und Blende aus Duroplast, halogenfrei, UV-stabil, hochkratzfest und antibakteriell
- Apparat aus Thermoplast
- mit Befestigungsplatte 77x77mm

Anschluss:

Stecktechnik quickconnect oder mit Flach- oder Rund-Kabelanschlussdose

Normen:

geprüft und fertigungsüberwacht

Kanaleinbau



Bezeichnung
10 A 250 V~

Apparat ohne Front
mit Flachkabeladapter
Woertz Technofil

Apparat ohne Front
mit Flachkabeladapter
Woertz Power

Apparat ohne Front
mit Rundkabeladapter und
Anschlussdose R&M

Best.Nr.

E-No

Best.Nr.

E-No

Best.Nr.

E-No

Einfachsteckdose Typ 13/23
- Anschluss auf L1

WH226801K

753 551 793

WH226811K

753 046 793

WH226821K

753 423 793

Einfachsteckdose Typ 13/23
- Anschluss auf L2

WH226802K

753 552 793

WH226812K

753 047 793

WH226822K

753 424 793

Einfachsteckdose Typ 13/23
- Anschluss auf L3

WH226803K

753 553 793

WH226813K

753 595 793

WH226823K

753 425 793

Zweifachsteckdose Typ 13/23
- Anschluss auf L1

WH227101K

753 575 793

WH227111K

753 595 793

WH227121K

753 944 793

Zweifachsteckdose Typ 13/23
- Anschluss auf L2

WH227102K

753 576 793

WH227112K

753 596 793

WH227122K

753 945 793

Zweifachsteckdose Typ 13/23
- Anschluss auf L3

WH227103K

753 577 793





WH227113K

753 597 793

WH227123K

753 946 793


Lieferfarben/-code:

Weiss, RAL 9010:  00
 Grau, RAL 7035:  03
 Schwarz, RAL 9005:  05
 Orange, RAL 2004:  06
 Farben ähnlich RAL-Tönen.



**Frontset zu Steckdosen
Typ 13 und 23**

Frontplatte

	Farbe	Best.Nr.	E-No
1x Typ 13		WH20580300H	378 303 003
		WH20580303H	378 303 033
		WH20580305H	378 303 953
		WH20580306H	378 303 963
1x Typ 23		WH20585300H	378 304 003
		WH20585303H	378 304 033
		WH20585305H	378 304 953
		WH20585306H	378 304 063
2x Typ 13		WH20620300H	378 314 003
		WH20620303H	378 314 033
		WH20620305H	378 314 953
		WH20620306H	378 314 063
2x Typ 23		WH20625300H	378 384 003
		WH20625303H	378 384 033
		WH20625305H	378 384 953
		WH20625306H	378 384 063

Material:

- Steckdosenfront und Blende aus Duroplast, halogenfrei, UV-stabil, hochkratzfest und antibakteriell
- Apparat aus Thermoplast
- mit Befestigungsplatte 77x77mm

Anschluss:

Stecktechnik quickconnect oder mit Flach- oder Rund-Kabelanschlussdose

Normen:


geprüft und fertigungsüberwacht

Kanaleinbau




Apparat ohne Front
mit Flachkabeladapter
Woertz Technofil

Best.Nr. E-No



Apparat ohne Front
mit Flachkabeladapter
Woertz Power

Best.Nr. E-No



Apparat ohne Front
mit Rundkabeladapter
und Anschlussdose R&M

Best.Nr. E-No

Bezeichnung
10 A 250 V~

Dreifachsteckdose Typ 13/23
- Anschluss auf L1

WH227301K 753 581 793

WH227311K 753 071 793

WH227321K 753 426 793

Dreifachsteckdose Typ 13/23
- Anschluss auf L2

WH227302K 753 582 793

WH227312K 753 072 793

WH227322K 753 427 793

Dreifachsteckdose Typ 13/23
- Anschluss auf L3

WH227303K 753 583 793


WH227313K 753 073 793

WH227323K 753 428 793




Apparat ohne Front
mit Flachkabeladapter
Woertz Technofil

Best.Nr. E-No



Apparat ohne Front
mit Flachkabeladapter
Woertz Power

Best.Nr. E-No



Apparat ohne Front
mit Rundkabeladapter
R&M

Best.Nr. E-No





Steckdose Typ 15/25
mit Steckklemmen

WH228921K 555 300 793

WH228924K 555 332 793

WH228927K 753 314 793

Lieferfarben/-code:

Weiss,	RAL 9010:		00
Grau,	RAL 7035:		03
Schwarz,	RAL 9005:		05
Orange,	RAL 2004:		06

Farben ähnlich RAL-Tönen.







**Frontset zu Steckdosen
Typ 13 und 23**

Frontplatte

Farbe **Best.Nr.** E-No





3x Typ 13



	WH20640300H	378 322 003
	WH20640303H	378 322 033
	WH20640305H	378 322 953
	WH20640306H	378 322 063

3x Typ 23



	WH20645300H	378 633 003
	WH20645303H	378 633 033
	WH20645305H	378 633 953
	WH20645306H	378 633 063







**Frontset zu Steckdosen
Typ 15 und 25**

Frontplatte

Farbe **Best.Nr.** E-No





Typ 15



	WH20593200H	378 821 003
	WH20593203H	378 821 033
	WH20593205H	378 821 953
	WH20593206H	378 821 063

Typ 25



	WH20596200H	378 823 003
	WH20596203H	378 823 033
	WH20596205H	378 823 953
	WH20596206H	378 823 063

Material:

- Einbaudosen: Thermoplast halogenfrei

Kanaleinbau




	Bezeichnung	VPE	Best. Nr.	E-No
	prismobile G3 - mit integriertem Berührungsschutz, Drehverriegelungen und SNAP-Befestigung; höheneinstellbar von 47 bis 75 mm - Kanaleinbaudose für alle tehalit.BR und tehalit.BR netway Kanäle, ausser tehalit.BRS frontrastend			
WH397410Z	prismobile G3	1	WH397410Z	372 903 323
	prismobile G3 - mit integriertem Berührungsschutz, Drehverriegelungen und SNAP-Befestigung; höheneinstellbar von 72 bis 100 mm (inkl. Aufsatzrahmen)			
WH397411Z	prismobile G3	1	WH397411Z	372 903 333
	Aufsatzrahmen für prismobile G3, 25 mm - für WH397410Z			
WH397412Z	Aufsatzrahmen für prismobile G3, 25 mm	1	WH397412Z	372 903 423
	Hager Einbaudose frontrastend - Verfügbar ab Dezember 2021 - Kanaleinbaudose für frontrastende Kanäle (80mm Oberteil) - für Blende modular - horizontaler und vertikaler Geräteeinbau möglich - Fixieren und leichtes Umpositionieren durch mechanische Verriegelung			
GLT4001CH	Hager Einbaudose frontrastend	1	GLT4001CH	127 589 292
	Zugsentlastung für Gerätedose Zugsentlastung für FLF Gerätedose			
M5861	Zugsentlastung für FLF Gerätedose	1	M5861	127 591 092

Material:

- Einbaudosen: Thermoplast halogenfrei

Anschluss:

- Schraubklemmen





	Bezeichnung	VPE	Best. Nr.	E-No
 WH109623Z	Flachkabel-Anschlussdosen 10 A für Woertz Technofil			
	- 5 x 2,5 mm ² - halogenfrei - Drahtenden verdichtet - Länge 300 mm			
	Flachkabel L1-N-PE (3 x 2,5 mm ²)	1	WH109623Z	150 073 113
	Flachkabel L2-N-PE (3 x 2,5 mm ²)	1	WH109624Z	150 073 123
	Flachkabel L3-N-PE (3 x 2,5 mm ²)	1	WH109625Z	150 073 133
	Flachkabel L1-L2-L3-N-PE (5 x 2,5 mm ²)	1	WH109626Z	150 075 123
 WH107723Z	Flachkabel-Anschlussdosen 16 A für Woertz power			
	- 5 x 2,5 mm ² - halogenfrei - Drahtenden verdichtet - Länge 300 mm			
	Flachkabel L1-N-PE (3 x 2,5 mm ²)	1	WH107723Z	150 073 143
	Flachkabel L2-N-PE (3 x 2,5 mm ²)	1	WH107724Z	150 073 153
	Flachkabel L3-N-PE (3 x 2,5 mm ²)	1	WH107725Z	150 073 163
	Flachkabel L1-L2-L3-N-PE (5 x 2,5 mm ²)	1	WH107726Z	150 075 103
 WH109621Z	Mehrpriis für zusätzliche Kabellänge			
	Kabellänge + 300 mm für Kabel (3 x 2,5 mm ²)	1	WH109621Z	150 823 113
	Kabellänge + 300 mm für Kabel (5 x 2,5 mm ²)	1	WH109622Z	150 825 113

Material:

- Einbaudosen: Thermoplast halogenfrei

Anschluss:

- Schraubklemmen






	Bezeichnung	VPE	Best. Nr.	E-No
 WH397704Z	Rundkabel-Anschlussdosen 10 A			
	- 5 x 1,5 mm ² - halogenfrei - Drahtenden verdichtet - Länge 450 mm			
	Rundkabel L1-N-PE (3 x 1,5 mm ²)	1	WH397704Z	150 833 113
	Rundkabel L2-N-PE (3 x 1,5 mm ²)	1	WH397705Z	150 833 123
	Rundkabel L3-N-PE (3 x 1,5 mm ²)	1	WH397706Z	150 833 133
Rundkabel L1-L2-L3-N-PE (5 x 1,5 mm ²)	1	WH397708Z	150 835 113	
 WH397711Z	Rundkabel-Anschlussdosen 16 A			
	- 5 x 2,5 mm ² - halogenfrei - Drahtenden verdichtet - Länge 450 mm			
	Rundkabel L1-N-PE (3 x 2,5 mm ²)	1	WH397711Z	150 843 113
	Rundkabel L2-N-PE (3 x 2,5 mm ²)	1	WH397712Z	150 843 123
	Rundkabel L3-N-PE (3 x 2,5 mm ²)	1	WH397713Z	150 843 133
Rundkabel L1-L2-L3-N-PE (5 x 2,5 mm ²)	1	WH397715Z	150 845 113	
 WH397703Z	Werkzeug für Abisolierung			
	Werkzeug für Abisolierung R451516	1	WH397703Z	983 050 184
 WH397709Z	Mehrpreis für zusätzliche Kabellänge			
	Kabellänge + 300 mm für Kabel (3 x 1,5 mm ²)	1	WH397709Z	150 833 153
	Kabellänge + 300 mm für Kabel (5 x 1,5 mm ²)	1	WH397710Z	150 843 153

Kanaleinbau

Material:



- Blende kallysto: Duroplast halogenfrei

Lieferfarben/-code:

Weiss, RAL 9010:  00
 Grau, RAL 7035:  03
 Anthrazit, RAL 7024:  04
 Schwarz, RAL 9005:  05
 Orange, RAL 2004:  06
 Farben ähnlich RAL-Tönen .

(kallysto.line Typ 13 für
 Sondernetze, parallel und
 ohne Kinderschutz)



▶ Seite 654

Bezeichnung	Oberteilbreite	VPE	Best. Nr.	E-No
Blende kallysto				
- mit Schnapper 80 x 100				
- für prisamobile G3				
- BR und BR netway ausser BRS				
				
WH22920300Z				
Blende kallysto mit Schnapper, Weiss	80 mm	1	WH22920300Z	334 902 003
Blende kallysto mit Schnapper, Grau	80 mm	1	WH22920303Z	334 902 033
Blende kallysto mit Schnapper, Anthrazit	80 mm	1	WH22920304Z	334 902 043
Blende kallysto mit Schnapper, Schwarz	80 mm	1	WH22920305Z	334 902 953
Blende kallysto mit Schnapper, Orange	80 mm	1	WH22920306Z	334 902 963
Blende kallysto				
- zum Schrauben 80 x 100				
- für alle Einbaudosen				
- BR und BR netway				
- Ecoline				
				
WH22920200Z				
Blende kallysto, Weiss	80 mm	1	WH22920200Z	334 901 003
Blende kallysto, Grau	80 mm	1	WH22920203Z	334 901 033
Blende kallysto, Anthrazit	80 mm	1	WH22920204Z	334 901 043
Blende kallysto, Schwarz	80 mm	1	WH22920205Z	334 901 953
Blende kallysto, Orange	80 mm	1	WH22920206Z	334 901 963

Material:
ABS halogenfrei

Verfügbar ab Dezember 2021

▶ Seite 654

	Bezeichnung	VPE	Best. Nr.	E-No
 <p>GR0800CH00</p>	Modularblende 60x60 mm, ABS halogenfrei			
	<ul style="list-style-type: none"> - Blende modular mit 2 steckbaren Seitenkaschierungen - schnittkaschierend - für Kanäle mit 80mm Oberteil und frontrastender Einbaudose 			
	Modularblende 60x60, verkehrsweiss	1	GR0800CH00	334 912 103
	Modularblende 60x60, lichtgrau	1	GR0800CH03	334 912 133
	Modularblende 60x60, schwarz	1	GR0800CH05	334 912 153
 <p>GR0802CH00</p>	Modularblende 60x60 mm mit Beschriftungsfeld, ABS halogenfrei			
	<ul style="list-style-type: none"> - Blende modular mit 2 steckbaren Seitenkaschierungen - mit Beschriftungsfeld - schnittkaschierend - für Kanäle mit 80mm Oberteil und frontrastender Einbaudose 			
	Modularblende 60x60 mit Beschriftungsfeld, verkehrsweiss	1	GR0802CH00	334 912 403
	Modularblende 60x60 mit Beschriftungsfeld, lichtgrau	1	GR0802CH03	334 912 433
	Modularblende 60x60 mit Beschriftungsfeld, schwarz	1	GR0802CH05	334 912 453

Kanaleinbau

basico

Schalter und Steckdosen

Mit der basico-Linie bietet Ihnen Hager eine bewährte Lösungspalette in zwei Farben für eine breite Anwendung im Wohn- und Zweckbau.



Swiss made 

Druckschalter/-taster unbeleuchtet, beleuchtet	330
LED Leuchtpatronen	338
Steckdosen Typ 13 -15 - 23 - 25	340
Steckdosen Typ 13 - 23 mit FI-Schutz	364
Kleinkombinationen mit Steckdose Typ 13	368
UP/AP-Kombinationen Grösse I + I	388
UP-Kombinationen mit Sonnerietaster	394
Drehschalter	396
Schlüsseldrehschalter mit/ohne Zylinder	400
Storenschalter/-taster	408
Drehdimmer, Drehzahlsteller	414
Raumtemperaturregler	420
Zeitschalter, Oekoswitch, Babyswitch	424
Bewegungsmelder, Sonnerie	426
USB-Ladesteckdose	434
KNX Multifunktionstaster	442
KNX Kommunikation T + T 83, RJ45, DSL, Y-Kabel	460
TV-/Radio- und Sat-Dosen	472
HMS - Basismodul - Einsätze und Zubehör	480
Multimediadosen HMS mit 2- und 3-Loch Breitband TV-/Radio- und Sat-Dose	488
media Steckdosen, Montageset für Keystone und Multimedia-Module	502
Multimedia-Module, Montageset ACO, XLR	508
Befestigungs-/Abdeckplatten	516
Kombinations-Kopfzeile	527



Klassisches Design für zukunftsorientierte Projekte

Zeitlos, klassisch und technisch vollendet: Die Schalter- und Steckdosenlinie basico ist die universale Lösung für Ihr Neubau-, Umbau- oder Renovationsprojekt. Die Linie präsentiert sich im traditionellen Schweizer Stil: konsequentes Design, verbunden mit einer einheitlichen Optik. Die Linie steht als komplettes Sortiment mit allen modernen Funktionen zur Verfügung.



1 **Komplette Linie**

Die basico-Linie ist nicht nur in der Schweiz entwickelt worden, sondern wird auch hier hergestellt – am Produktionsstandort in Emmenbrücke. Ob Schalter, Taster, Drehdimmer, Steck- oder Datendose, sie besticht durch vielfältige Kombinierbarkeit und hohe Verarbeitungsqualität. basico setzt für die Einsätze auf die bewährte Technologie von kallysto, was das Sortiment vereinfacht.

2 **Beständiger Werkstoff**

Die basico-Linie ist aus Duroplast. Dieser Kunststoff gehört zur Familie der Aminoplaste, die ihren Ursprung in erneuerbaren und natürlichen Quellen haben. Duroplast besitzt eine angenehme Oberflächenqualität und ist hochkratzfest. Ausserdem zeichnet sich das Material durch eine antibakterielle Wirkung aus, was vor allem für Krankenhäuser und Pflegeheime interessant ist. Es ist halogenfrei sowie absolut formstabil und farbecht. Die Abdeckungen von basico sind ausserdem säuren- und laugenbeständig und lassen sich sehr leicht reinigen.


3 **Klare Optik**

Die basico Schalter und Steckdosen sind in den zwei am meisten verwendeten Standardfarben Schwarz und Weiss erhältlich. Für Sondernetze gibt es basico Steckdosen in Orange. Die klare Linienführung verleiht basico sein zeitloses Design, das durchgehend sowohl in Unterputz als auch in Aufputz erhältlich ist.



Funktionalität und zeitloses Design basico, die universale Lösung

basico





Vorteile:

- quickconnect Stecktechnik mit Anschlüssen in 45°
- Einheitliche Schaltmechanik für kallysto, basico und FLF
- Montage mit Kreuz- und Schlitzschraubenzieher
- Orientierungsleuchte mit LED (5 Farben)
- Abdeckplatten durchgängig für Kombinationen bis Grösse 3x3

Technische Merkmale:

- Material:
Frontset und Gehäuse: Duroplast, Glanz (hochkratzfest, UV-stabil, einfache Reinigung, sehr gute chemische Beständigkeit, halogenfrei, antistatisch und antibakteriell)
- Apparat/LED: Thermoplast
- Anschluss: quickconnect T-Draht
- LED: 230 V AC oder Multispannung 12-60 V (AC/DC)

Expert tips



01

Sehr viel Platz

Dank der schlanken Konstruktion des Mechanismus wird viel Platz für die Verdrahtung frei: optimal sowohl für den Neubau als auch für Umbauten und Renovationen.

02

Bewährte Stecktechnik

quickconnect und der konische Klemmeneingang mit 45° Winkel ermöglichen einen schnellen und leichten Anschluss. An jeden Schaltkontakt können bis zu zwei Drähte angebracht werden.

03


Montagevorteil

Damit Sie nicht immer wieder in die Werkzeugtasche greifen müssen, sind die Fixierschrauben der Frontscheibe für Kreuz- und Schlitzschraubenzieher ausgelegt.

04

Umfassende Funktionen

Hager bietet Ihnen mehr: Auch Raumthermostate und Kleinkombinationen mit Dimmer und Steckdose sind im basico-Design erhältlich.



05

Optimales Design

Steckdosen und Kleinkombinationen können als einteiliges Frontset oder Frontset mit Frontscheibe bestellt werden.

06

Duroplast

Halogenfrei, hochkratzfest und sowohl gegen UV-Strahlen als auch gegen chemische Stoffe gewappnet. Zudem punktet der Kunststoff mit antibakterieller Wirkung gemäss ISO 22196:2011. Dies macht die basico Schalter und Steckdosen vor allem für Krankenhäuser und Pflegeheime interessant.

07


Made in Switzerland

Die Hager Entwicklungs- und Produktionsstätte am Hauptsitz in Emmenbrücke garantiert Ihnen hochstehende Qualität.

basico

Ein modularer Systemaufbau

F: Einsatz (design- und farbneutral)



WH 10 64 01 F
657 715 003

B: Mit Befestigungsplatte



WH 11 64 23 00 B
653 707 503

AP-Gehäuse, hoch 54 mm



WH 14 92 35 00 Q
282 963 203

G: Einsatz mit Front



WH 11 64 23 00 G
377 698 203

C: Fertigapparate UP (komplett)



WH 11 64 23 00 C
653 007 513

**AP:
Fertigapparat
(komplett)
Höhe 54 mm**



WH 14 64 23 00 Q
603 312 013

G: Frontset einteilig (komplett)



WH 11 64 03 00 G
374 089 203

**C:
Fertigapparat UP
(komplett)**



WH 11 64 03 00 C
653 014 213

**APP:
Fertigapparat
(komplett)
Höhe 47 mm**



WH 12 64 03 00 P
603 313 612

Material:

- Frontset aus Duroplast, halogenfrei, UV-stabil, hochkratzfest und antibakteriell
- Apparat aus Thermoplast


Anschluss:

Stecktechnik quickconnect

Schutzart:

IP20

Normen:

 geprüft und fertigungsüberwacht





Bezeichnung
10 A 250 V~

Unterputz
komplett
86 x 86 mm

Unterputz
für Kombinationen
Ø 43 mm

Unterputz
Einsatz mit Front
77 x 77 mm

	Farbe	Best.Nr.	E-No	Best.Nr.	E-No	Best.Nr.	E-No
Druckschalter Schema 3 Einbautiefe 31 mm		WH11110100C	326 310 003	WH11110100A	326 316 003	WH11110100B	326 313 003
		WH11110105C	326 310 053	WH11110105A	326 316 053	WH11110105B	326 313 053
Druckschalter Schema 3/2-polig Einbautiefe 34 mm		WH11120100C	326 320 003	WH11120100A	326 326 003	WH11120100B	326 323 003
		WH11120105C	326 320 053	WH11120105A	326 326 053	WH11120105B	326 323 053
Druckschalter Schema 6 Einbautiefe 34 mm		WH11120300C	326 600 003	WH11120300A	326 606 003	WH11120300B	326 603 003
		WH11120305C	326 600 053	WH11120305A	326 606 053	WH11120305B	326 603 053
Drucktaster 1-polig Einbautiefe 31 mm		WH11130100C	351 520 003	WH11130100A	351 526 003	WH11130100B	351 523 003
		WH11130105C	351 520 053	WH11130105A	351 526 053	WH11130105B	351 523 053
Drucktaster 2-polig Einbautiefe 34 mm		WH11140100C	351 550 003	WH11140100A	351 556 003	WH11140100B	351 553 003
		WH11140105C	351 550 053	WH11140105A	351 556 053	WH11140105B	351 553 053
Doppel-Druckschalter Schema 1 (3+3) Einbautiefe 34 mm		WH11100100C	326 110 003	WH11100100A	326 116 003	WH11100100B	326 113 003
		WH11100105C	326 110 053	WH11100105A	326 116 053	WH11100105B	326 113 053
Doppel-Druckschalter/-taster Schema 3 + Drucktaster Einbautiefe 34 mm		WH11150100C	326 350 003	WH11150100A	326 356 003	WH11150100B	326 353 003
		WH11150105C	326 350 053	WH11150105A	326 356 053	WH11150105B	326 353 053
Doppel Drucktaster Einbautiefe 34 mm		WH11140300C	351 620 003	WH11140300A	351 626 003	WH11140300B	351 623 003
		WH11140305C	351 620 053	WH11140305A	351 626 053	WH11140305B	351 623 053

basico

Befestigungsplatten, Abdeckplatten und Gehäuse für Baukastensysteme und Kombinationen ▶ Seite 516



Lieferfarben/-code:
Weiss, RAL 9010: 00
Schwarz, RAL 9005: 05
Farben ähnlich RAL-Tönen.

▶ Seite 654





Aufputz
Gehäuse
88 x 88 x 53 mm

Best.Nr.	E-No
WH14110100Q	201 831 203
WH14110105Q	201 831 253
WH14120100Q	201 832 203
WH14120105Q	201 832 253
WH14120300Q	201 860 203
WH14120305Q	201 860 253
WH14130100Q	260 453 103
WH14130105Q	260 453 153
WH14140100Q	260 454 103
WH14140105Q	260 454 153
WH14100100Q	201 811 203
WH14100105Q	201 811 253
WH14150100Q	201 835 203
WH14150105Q	201 835 253
WH14140300Q	260 463 003
WH14140305Q	260 463 053

	Bezeichnung	VPE	Best. Nr.	E-No
 WH11110100G	Baukasten, Ersatzteil, Frontset - Druckschalter/-taster, unbeleuchtet - komplett 86 x 86 mm			
	Frontset Schalter/Taster, Weiss	1	WH11110100G	377 742 003
	Frontset Schalter/Taster, Schwarz	1	WH11110105G	377 742 953
 WH11100100G	Baukasten, Ersatzteil, Frontset - Doppel-Druckschalter/-taster, unbeleuchtet - komplett 86 x 86 mm			
	Frontset Doppeldruckschalter/-taster, Weiss	1	WH11100100G	377 744 003
	Frontset Doppeldruckschalter/-taster, Schwarz	1	WH11100105G	377 744 953

basico

	Bezeichnung	Einbautiefe	VPE	Best. Nr.	E-No
 <p>WH101101F</p>	Baukasten, Ersatzteil, Einsatz - 10 A, 250 V ~ - mit Steckklemmen				
	Schalter, S3	31 mm	1	WH101101F	226 319 003
	Taster, 1-polig	31 mm	1	WH101301F	554 529 003
 <p>WH101001F</p>	Baukasten, Ersatzteil, Einsatz - 10 A, 250 V ~ - mit Steckklemmen				
	Schalter, S1 (3+3)	34 mm	1	WH101001F	226 119 003
	Schalter, S3 + Taster	34 mm	1	WH101501F	226 359 003
	Schalter, S3, 2-polig	34 mm	1	WH101201F	226 329 003
	Taster, 2-polig	34 mm	1	WH101401F	554 559 003
	Schalter, S6	34 mm	1	WH101203F	226 609 003
2 Taster	34 mm	1	WH101403F	554 629 003	

Material:

- Frontset aus Duroplast, halogenfrei, UV-stabil, hochkratzfest und antibakteriell
- Apparat aus Thermoplast
- inkl. LED-Leuchtpatrone Gelb


Anschluss:

Stecktechnik quickconnect

Schutzart:

IP20

Normen:

 geprüft und fertigungsüberwacht



Unterputz
komplett
86 x 86 mm



















Unterputz
für Kombinationen
Ø 43 mm



Unterputz
Einsatz mit Front
77 x 77 mm

Bezeichnung
10 A 250 V~

	Farbe	Best.Nr.	E-No	Best.Nr.	E-No	Best.Nr.	E-No
Druckschalter Schema 3 Einbautiefe 31 mm		WH11110200C	327 310 003	WH11110200A	327 316 003	WH11110200B	327 313 003
		WH11110205C	327 310 053	WH11110205A	327 316 053	WH11110205B	327 313 053
Druckschalter Schema 3/2-polig Einbautiefe 34 mm		WH11120200C	327 320 003	WH11120200A	327 326 003	WH11120200B	327 323 003
		WH11120205C	327 320 053	WH11120205A	327 326 053	WH11120205B	327 323 053
Druckschalter Schema 6 Einbautiefe 34 mm		WH11120400C	327 600 003	WH11120400A	327 606 003	WH11120400B	327 603 003
		WH11120405C	327 600 053	WH11120405A	327 606 053	WH11120405B	327 603 053
Drucktaster 1-polig Einbautiefe 31 mm		WH11130200C	354 520 303	WH11130200A	354 526 303	WH11130200B	354 523 303
		WH11130205C	354 520 353	WH11130205A	354 526 353	WH11130205B	354 523 353
Drucktaster 2-polig Einbautiefe 34 mm		WH11140200C	354 550 303	WH11140200A	354 556 303	WH11140200B	354 553 303
		WH11140205C	354 550 353	WH11140205A	354 556 353	WH11140205B	354 553 353
Doppel-Druckschalter Schema 1 (3+3) 2x beleuchtet Einbautiefe 34 mm		WH11100200C	327 110 003	WH11100200A	327 116 003	WH11100200B	327 113 003
		WH11100205C	327 110 053	WH11100205A	327 116 053	WH11100205B	327 113 053
Doppel Drucktaster 2 2x beleuchtet Einbautiefe 34 mm		WH11140400C	354 620 303	WH11140400A	354 626 303	WH11140400B	354 623 303
		WH11140405C	354 620 353	WH11140405A	354 626 353	WH11140405B	354 623 353
Doppel-Druckschalter Schema 1 (3+3) 1x beleuchtet Einbautiefe 34 mm		WH11100300C	327 410 003	WH11100300A	327 416 003	WH11100300B	327 413 003
		WH11100305C	327 410 053	WH11100305A	327 416 053	WH11100305B	327 413 053

Leuchtpatrone ▶ Seite 338

Befestigungsplatten, Abdeckplatten und Gehäuse für Baukastensysteme und Kombinationen ▶ Seite 516

Lieferfarben/-code:


Weiss, RAL 9010: 00
Schwarz, RAL 9005: 05
Farben ähnlich RAL-Tönen.

▶ Seite 654




Aufputz
Gehäuse
88 x 88 x 54 mm


Best.Nr.	E-No
WH14110200Q	201 831 303
WH14110205Q	201 831 353
WH14120200Q	201 832 303
WH14120205Q	201 832 353
WH14120400Q	201 860 303
WH14120405Q	201 860 353
WH14130200Q	260 453 203
WH14130205Q	260 453 253
WH14140200Q	260 454 203
WH14140205Q	260 454 253
WH14100200Q	201 811 303
WH14100205Q	201 811 353
WH14140400Q	260 463 103
WH14140405Q	260 463 153

	Bezeichnung	VPE	Best. Nr.	E-No
	Baukasten, Ersatzteil, Frontset			
	- Druckschalter/-taster, beleuchtet			
	- komplett 86 x 86 mm			
	Frontset Druckschalter/-taster beleuchtet, Weiss	1	WH11110200G	377 743 003
	Frontset Druckschalter/-taster beleuchtet, Schwarz	1	WH11110205G	377 743 053

WH11110200G



	Baukasten, Ersatzteil, Frontset			
	- Doppel-Druckschalter/-taster, 2x beleuchtet			
	- komplett 86 x 86 mm			
	Frontset Doppeldruckschalter/-taster 2x beleuchtet, Weiss	1	WH11100200G	377 745 003
	Frontset Doppeldruckschalter/-taster 2x beleuchtet, Schwarz	1	WH11100205G	377 745 053

WH11100200G

	Baukasten, Ersatzteil, Frontset			
	- Druckschalter/-taster, 1x beleuchtet			
	- komplett 86 x 86 mm			
	Frontset Doppeldruckschalter/-taster 1x beleuchtet, Weiss	1	WH11100300G	377 746 003
	Frontset Doppeldruckschalter/-taster 1x beleuchtet, Schwarz	1	WH11100305G	377 746 053

WH11100300G

basico

	Bezeichnung	Einbautiefe	VPE	Best. Nr.	E-No
 <p>WH101101F</p>	Baukasten, Ersatzteil, Einsatz				
	- 10 A, 250 V ~ - mit Steckklemmen				
	Schalter, S3	31 mm	1	WH101101F	226 319 003
	Taster, 1-polig	31 mm	1	WH101301F	554 529 003
 <p>WH101001F</p>	Baukasten, Ersatzteil, Einsatz				
	- 10 A, 250 V ~ - mit Steckklemmen				
	Schalter, S1 (3+3)	34 mm	1	WH101001F	226 119 003
	Schalter, S3 + Taster	34 mm	1	WH101501F	226 359 003
	Schalter, S3, 2-polig	34 mm	1	WH101201F	226 329 003
	Taster, 2-polig	34 mm	1	WH101401F	554 559 003
	Schalter, S6	34 mm	1	WH101203F	226 609 003
2 Taster	34 mm	1	WH101403F	554 629 003	

Material:

- Körper aus Thermoplast

▶ Seite 654

Bezeichnung VPE Best. Nr. E-No

LED Leuchtpatrone für 230 V AC

- Orientierung/Kontrolle

LED Gelb 230 V AC (Standard)	1	WH39968011Z	209 962 003
LED Rot 230 V AC	1	WH39968010Z	209 963 003
LED Grün 230 V AC	1	WH39968012Z	209 965 003
LED Blau 230 V AC	1	WH39968013Z	209 967 003
LED Weiss 230 V AC	1	WH39968000Z	209 960 003



WH39968011Z

LED Leuchtpatrone für 12 – 60 V AC/DC

- Orientierung/Kontrolle
- Bei DC Anwendung ist die Polarität nicht zu beachten.

LED Gelb 12 – 60 V AC/DC	1	WH39968111Z	209 932 003
LED Rot 12 – 60 V AC/DC	1	WH39968110Z	209 933 003
LED Grün 12 – 60 V AC/DC	1	WH39968112Z	209 935 003
LED Blau 12 – 60 V AC/DC	1	WH39968113Z	209 937 003
LED Weiss 12 – 60 V AC/DC	1	WH39968100Z	209 930 003



WH39968111Z

basico

Material:

- Frontset aus Duroplast, halogenfrei, UV-stabil, hochkratzfest und antibakteriell
- Apparat aus Thermoplast

Anschluss:

Stecktechnik quickconnect für flexibel und starre Leiter von 1 bis 2.5mm²

Schutzart:

IP20

Normen:

geprüft und fertigungsüberwacht



Unterputz
komplett
86 x 86 mm



Unterputz
für Kombinationen
Ø 43 mm



Unterputz
Einsatz mit Front
77 x 77 mm




Bezeichnung

10 A 250 V~
Einbautiefe 34 mm

	Farbe	Best.Nr.	E-No	Best.Nr.	E-No	Best.Nr.	E-No
Einfachsteckdosen Typ 13		WH11580300C	633 001 503	WH11580300A	633 061 503	WH11580300B	633 031 503
		WH11580305C	633 001 553	WH11580305A	633 061 553	WH11580305B	633 031 553
		WH11580306C	633 001 563	WH11580306A	633 061 563	WH11580306B	633 031 563
Einfachsteckdose Typ 13 mit Statusanzeige 10A 250V mit LED-Leuchtpatrone grün WH39968012Z		WH11583300C	633 101 103	WH11583300A	633 161 103	WH11583300B	633 131 103
		WH11583305C	633 101 153	WH11583305A	633 161 153	WH11583305B	633 131 153
Einfachsteckdosen Typ 13 mit Kinderschutz		WH11580100C	633 000 503	WH11580100A	633 060 503	WH11580100B	633 030 503
		WH11580105C	633 000 553	WH11580105A	633 060 553	WH11580105B	633 030 553

Befestigungsplatten, Abdeckplatten und Gehäuse für
Baukastensysteme und Kombinationen ▶ Seite 516

Lieferfarben/-code:

Weiss, RAL 9010:  00
Schwarz, RAL 9005:  05
Orange RAL 2004:  06
Farben ähnlich RAL-Tönen.

für Sondernetze; nur Typ 13
parallel, ohne Kinderschutz

▶ Seite 654



Aufputz
Gehäuse
88 x 88 x 53 mm

Best.Nr.	E-No
WH14580300Q	603 112 003
WH14580305Q	603 112 053
WH14580306Q	603 112 063
<hr/>	
WH14583300Q	603 111 103
WH14583305Q	603 111 153

Material:

- Frontset aus Duroplast, halogenfrei, UV-stabil, hochkratzfest und antibakteriell
- Apparat aus Thermoplast

Anschluss:

Stecktechnik quickconnect für flexibel und starre Leiter von 1 bis 2.5mm²

Schutzart:

IP20

Normen:

geprüft und fertigungsüberwacht



Unterputz
komplett
86 x 86 mm



Unterputz
für Kombinationen
Ø 58 mm



Unterputz
Einsatz mit Front
77 x 77 mm

Bezeichnung

10 A 250 V~
Einbautiefe 35 mm

	Farbe	Best.Nr.	E-No	Best.Nr.	E-No	Best.Nr.	E-No
Zweifachsteckdosen Typ 13		WH11622300C	653 002 503	WH11622300A	653 062 503	WH11622300B	653 702 503
		WH11622305C	653 002 553	WH11622305A	653 062 553	WH11622305B	653 702 553
		WH11622306C	653 002 563	WH11622306A	653 062 563	WH11622306B	653 702 563
Zweifachsteckdose Typ 13 mit Statusanzeige 10A 250V mit LED-Leuchtpatrone grün WH39968012Z		WH11623300C	633 102 103	WH11623300A	633 162 103	WH11623300B	633 132 103
		WH11623305C	633 102 153	WH11623305A	633 162 153	WH11623305B	633 132 153
Zweifachsteckdosen Typ 13 1x getrennt		WH11622700C	653 003 503	WH11622700A	653 063 503	WH11622700B	653 703 503
		WH11622705C	653 003 553	WH11622705A	653 063 553	WH11622705B	653 703 553
Zweifachsteckdosen Typ 13 mit Kinderschutz		WH11622100C	653 002 603	WH11622100A	653 062 603	WH11622100B	653 702 603
		WH11622105C	653 002 653	WH11622105A	653 062 653	WH11622105B	653 702 653
Zweifachsteckdosen Typ 13 1x getrennt mit Kinderschutz		WH11622500C	653 003 603	WH11622500A	653 063 603	WH11622500B	653 703 603
		WH11622505C	653 003 653	WH11622505A	653 063 653	WH11622505B	653 703 653

Befestigungsplatten, Abdeckplatten und Gehäuse für Baukastensysteme und Kombinationen ▶ Seite 516

Lieferfarben/-code:

Weiss, RAL 9010: 00
Schwarz, RAL 9005: 05
Orange RAL 2004: 06
Farben ähnlich RAL-Tönen.

für Sondernetze; nur Typ 13 parallel, ohne Kinderschutz

▶ Seite 654



Aufputz
Gehäuse
88 x 88 53 mm

Best.Nr.	E-No
WH14622300Q	603 212 003
WH14622305Q	603 212 053
WH14622306Q	603 212 063
WH14623300Q	603 112 103
WH14623305Q	603 112 153
WH14622700Q	603 222 003
WH14622705Q	603 222 053

Material:

- Frontset aus Duroplast, halogenfrei, UV-stabil, hochkratzfest und antibakteriell
- Apparat aus Thermoplast

Anschluss:

Stecktechnik quickconnect für flexibel und starre Leiter von 1 bis 2.5mm²

Schutzart:

IP20

Normen:

geprüft und fertigungsüberwacht



Unterputz
komplett
86 x 86 mm



Unterputz
für Kombinationen
Ø 58 mm



Unterputz
Einsatz mit Front
77 x 77 mm

Bezeichnung

10 A 250 V~
Einbautiefe 35 mm

	Farbe	Best.Nr.	E-No	Best.Nr.	E-No	Best.Nr.	E-No
Dreifachsteckdosen Typ 13		WH11642300C	653 007 503	WH11642300A	653 067 503	WH11642300B	653 707 503
		WH11642305C	653 007 553	WH11642305A	653 067 553	WH11642305B	653 707 553
		WH11642306C	653 007 563	WH11642306A	653 067 563	WH11642306B	653 707 563
Dreifachsteckdose Typ 13 mit Statusanzeige 10A 250V mit LED-Leuchtpatrone grün WH39968012Z		WH11643300C	653 103 103	WH11643300A	653 163 103	WH11643300B	653 133 103
		WH11643305C	653 103 153	WH11643305A	653 163 153	WH11643305B	653 133 153
Dreifachsteckdosen Typ 13 1x getrennt		WH11642700C	653 008 503	WH11642700A	653 068 503	WH11642700B	653 708 503
		WH11642705C	653 008 553	WH11642705A	653 068 553	WH11642705B	653 708 553
Dreifachsteckdosen Typ 13 mit Kinderschutz		WH11642100C	653 007 603	WH11642100A	653 067 603	WH11642100B	653 707 603
		WH11642105C	653 007 653	WH11642105A	653 067 653	WH11642105B	653 707 653
Dreifachsteckdosen Typ 13 1x getrennt mit Kinderschutz		WH11642500C	653 008 603	WH11642500A	653 068 603	WH11642500B	653 708 603
		WH11642505C	653 008 653	WH11642505A	653 068 653	WH11642505B	653 708 653

Befestigungsplatten, Abdeckplatten und Gehäuse für Baukastensysteme und Kombinationen ▶ Seite 516

Lieferfarben/-code:

Weiss, RAL 9010: 00
Schwarz, RAL 9005: 05
Orange, RAL 2004: 06
Farben ähnlich RAL-Tönen.

für Sondernetze; nur Typ 13 parallel, ohne Kinderschutz

▶ Seite 654








Aufputz
Gehäuse
88 x 88 x 53 mm

Best.Nr.	E-No
WH14642300Q	603 312 003
WH14642305Q	603 312 053
WH14642306Q	603 312 063
WH14643300Q	603 113 103
WH14643305Q	603 113 153
WH14642700Q	603 322 003
WH14642705Q	603 322 053

	Bezeichnung	VPE	Best. Nr.	E-No
	Baukasten, Ersatzteil, Frontset			
	Frontset T13, Weiss	1	WH11580300G	377 296 203
	Frontset T13, Schwarz	1	WH11580305G	377 296 253
	Frontset T13, Orange	1	WH11580306G	377 296 263
	Frontset T13 mit Kinderschutz, Weiss	1	WH11580100G	377 296 003
	Frontset T13 mit Kinderschutz, Schwarz	1	WH11580105G	377 296 053
	Frontset T13 mit Kinderschutz, Orange	1	WH11580106G	beantragt
WH11580300G	Baukasten, Ersatzteil, Frontset			
	Frontset 2x T13, Weiss	1	WH11622300G	377 696 203
	Frontset 2x T13, Schwarz	1	WH11622305G	377 696 253
	Frontset 2x T13, Orange	1	WH11622306G	377 696 263
	Frontset 2x T13 getrennt, Weiss	1	WH11622700G	377 697 203
	Frontset 2x T13 getrennt, Schwarz	1	WH11622705G	377 697 253
	Frontset 2x T13 mit Kinderschutz, Weiss	1	WH11622100G	377 696 003
	Frontset 2x T13 mit Kinderschutz, Schwarz	1	WH11622105G	377 696 053
	Frontset 2x T13 getrennt mit Kinderschutz, Weiss	1	WH11622500G	377 697 003
	Frontset 2x T13 getrennt mit Kinderschutz, Schwarz	1	WH11622505G	377 697 053
WH11622300G	Baukasten, Ersatzteil, Frontset			
	Frontset 3x T13, Weiss	1	WH11642300G	377 698 203
	Frontset 3x T13, Schwarz	1	WH11642305G	377 698 253
	Frontset 3x T13, Orange	1	WH11642306G	377 698 263
	Frontset 3x T13 1x getrennt, Weiss	1	WH11642700G	377 699 203
	Frontset 3x T13 1x getrennt, Schwarz	1	WH11642705G	377 699 253
	Frontset 3x T13 mit Kinderschutz, Weiss	1	WH11642100G	377 698 003
	Frontset 3x T13 mit Kinderschutz, Schwarz	1	WH11642105G	377 698 053
	Frontset 3x T13 1x getrennt mit Kinderschutz, Weiss	1	WH11642500G	377 699 003
	Frontset 3x T13 1x getrennt mit Kinderschutz, Schwarz	1	WH11642505G	377 699 053
WH11642300G	Baukasten, Ersatzteil, Frontset			
	Frontset 1x T13 für Statusanzeige, weiss	1	WH11583300G	377 296 303
	Frontset 1x T13 für Statusanzeige, schwarz	1	WH11583305G	377 296 353
WH11583300G	Baukasten, Ersatzteil, Frontset			
	Frontset 2x T13 für Statusanzeige, weiss	1	WH11623300G	377 696 303
	Frontset 2x T13 für Statusanzeige, schwarz	1	WH11623305G	377 696 353
WH11623300G	Baukasten, Ersatzteil, Frontset			
	Frontset 3x T13 für Statusanzeige, weiss	1	WH11643300G	377 698 303
	Frontset 3x T13 für Statusanzeige, schwarz	1	WH11643305G	377 698 353
WH11643300G				

basico

	Bezeichnung	Einbautiefe	VPE	Best. Nr.	E-No
	Baukasten, Ersatzteil, Einsatz - mit Steckklemmen 1x Typ 13/23 16A, 250V	36 mm	1	WH105853F	639 773 003
WH105853F					
	Baukasten, Ersatzteil, Einsatz - mit Steckklemmen 2x Typ 13/23 16A, 250V	36 mm	1	WH106253F	657 043 793
WH106253F					
	Baukasten, Ersatzteil, Einsatz - mit Steckklemmen 2x Typ 13/23 16A, 250V , 1x getrennt	36 mm	1	WH106257F	657 053 793
WH106257F					
	Baukasten, Ersatzteil, Einsatz - mit Steckklemmen 3x Typ 13/23 16A, 250V	36 mm	1	WH106453F	657 083 793
WH106453F					
	Baukasten, Ersatzteil, Einsatz - mit Steckklemmen 3x Typ 13/23 16A, 250V , 1x getrennt	36 mm	1	WH106457F	657 073 793
WH106457F					

Bezeichnung VPE Best. Nr. E-No



WH11622700HXX

Baukasten, Ersatzteil, Einsatz bis September 2018

Frontbecher 2xT13 getrennt, weiss	1	WH11622700HXX	-
Frontbecher 2xT13 getrennt, schwarz	1	WH11622705HXX	-
Frontbecher 2xT13 getrennt, mit Kinderschutz, weiss	1	WH11622500HXX	-
Frontbecher 2xT13 getrennt, mit Kinderschutz, schwarz	1	WH11622505HXX	-



WH11620700GXX

Baukasten, Ersatzteil, Einsatz bis September 2018

Front 2xT13 getrennt, weiss	1	WH11620700GXX	-
Front 2xT13 getrennt, schwarz	1	WH11620705GXX	-
Frontset 2x T13 mit Kinderschutz, Weiss	1	WH11622100GXX	-
Frontset 2x T13 mit Kinderschutz, Schwarz	1	WH11622105GXX	-
Frontset 2x T13 getrennt mit Kinderschutz, Weiss	1	WH11622500GXX	-
Frontset 2x T13 getrennt mit Kinderschutz, Schwarz	1	WH11622505GXX	-



WH11642700HXX

Baukasten, Ersatzteil, Einsatz bis September 2018

Frontbecher 3xT13 1x getrennt, weiss	1	WH11642700HXX	-
Frontbecher 3xT13 1x getrennt, schwarz	1	WH11642705HXX	-
Frontbecher 3xT13 1x getrennt, mit Kinderschutz, weiss	1	WH11642500HXX	-
Frontbecher 3xT13 1x getrennt, mit Kinderschutz, schwarz	1	WH11642505HXX	-



WH11640700GXX

Baukasten, Ersatzteil, Einsatz bis September 2018

Frontbecher 3xT13 1x getrennt, weiss	1	WH11640700GXX	-
Frontbecher 3xT13 1x getrennt, schwarz	1	WH11640705GXX	-
Frontbecher 3xT13 1x getrennt, mit Kinderschutz, weiss	1	WH11640500GXX	-
Frontbecher 3xT13 1x getrennt, mit Kinderschutz, schwarz	1	WH11640505GXX	-

basico

Material:

- Frontset aus Duroplast, halogenfrei, UV-stabil, hochkratzfest und antibakteriell
- Apparat aus Thermoplast

Anschluss:

Stecktechnik quickconnect
für flexibel und starre Leiter von 1 bis 2.5mm²

Schutzart:

IP20

Normen:

geprüft und fertigungsüberwacht



Bezeichnung

10 A 250 V~
Einbautiefe 35 mm

Unterputz

komplett
86 x 86 mm

Farbe **Best.Nr.** E-No

Einfachsteckdose

Typ 13
Aufputz 60x60 mm



Zweifachsteckdosen

Typ 13
Aufputz 60x70 mm



WH11620300C

653 000 203

WH11620305C

653 000 253

Zweifachsteckdosen

Typ 13
1x getrennt
Aufputz 60x70 mm



WH11620700C

653 001 203

WH11620705C

653 001 253

Zweifachsteckdosen

Typ 13
mit Kinderschutz



WH11620100C

653 005 203

WH11620105C

653 005 253

Dreifachsteckdosen

Typ 13
Aufputz 75x75 mm



WH11640300C

653 014 203

WH11640305C

653 014 253

Dreifachsteckdosen

Typ 13
1x getrennt
Aufputz 75x75 mm



WH11640700C

653 018 203

WH11640705C

653 018 253

Dreifachsteckdosen

Typ 13
mit Kinderschutz



WH11640100C

653 015 203

WH11640105C

653 015 253

Dreifachsteckdosen

Typ 13
1x getrennt
mit Kinderschutz



WH11640500C

653 016 203

WH11640505C

653 016 253

Lieferfarben/-code:
Weiss, RAL 9010: 00
Schwarz, RAL 9005: 05
Farben ähnlich RAL-Tönen.

Befestigungsplatten [▶ Seite 516](#)

[▶ Seite 654](#)



Aufputz
Gehäuse
60 x60 x 47 mm



Aufputz
Gehäuse
60 x70 x 47 mm



Aufputz
Gehäuse
75 x75 x 47 mm

Best.Nr.	E-No	Best.Nr.	E-No	Best.Nr.	E-No
WH12580300P	603 010 503				
WH12580305P	603 010 553				
WH12580306P	603 030 563				

WH12620300P	603 030 503
WH12620305P	603 030 553
WH12620306P	603 030 563

WH12620700P	603 031 503
WH12620705P	603 031 553

WH12640300P	603 313 603
WH12620305P	603 313 653
WH12620306P	603 313 663

WH12640700P	603 323 603
WH12640705P	603 323 653

Bezeichnung	VPE	Best. Nr.	E-No
-------------	-----	-----------	------



WH11620300G

Baukasten, Ersatzteil, Frontset





Front 2x T13, Weiss	1	WH11620300G	374 053 003
Front 2x T13, Schwarz	1	WH11620305G	374 053 053
Front 2x T13 1x getrennt, Weiss	1	WH11620700G	374 053 403
Front 2x T13 1x getrennt, Schwarz	1	WH11620705G	374 053 453
Front 2x T13 mit Kinderschutz, Weiss	1	WH11620100G	374 153 003
Front 2x T13 mit Kinderschutz, Schwarz	1	WH11620105G	374 153 053



WH11640300G

Baukasten, Ersatzteil, Frontset

Front 3x T13, Weiss	1	WH11640300G	374 089 203
Front 3x T13, Schwarz	1	WH11640305G	374 089 253
Front 3x T13 1x getrennt, Weiss	1	WH11640700G	377 089 403
Front 3x T13 1x getrennt, Schwarz	1	WH11640705G	377 089 453
Front 3x T13 mit Kinderschutz, Weiss	1	WH11640100G	374 189 203
Front 3x T13 mit Kinderschutz, Schwarz	1	WH11640105G	374 189 253
Front 3x T13 1x getrennt mit Kinderschutz, Weiss	1	WH11640500G	374 189 403
Front 3x T13 1x getrennt mit Kinderschutz, Schwarz	1	WH11640505G	374 189 453

	Bezeichnung	Einbautiefe	VPE	Best. Nr.	E-No
	Baukasten, Ersatzteil, Einsatz - mit Steckklemmen 2x Typ 13/23 16A, 250V	36 mm	1	WH106253F	657 043 793
WH106253F					
	Baukasten, Ersatzteil, Einsatz - mit Steckklemmen 2x Typ 13/23 16A, 250V , 1x getrennt	36 mm	1	WH106257F	657 053 793
WH106257F					
	Baukasten, Ersatzteil, Einsatz - mit Steckklemmen 3x Typ 13/23 16A, 250V	36 mm	1	WH106453F	657 083 793
WH106453F					
	Baukasten, Ersatzteil, Einsatz - mit Steckklemmen 3x Typ 13/23 16A, 250V , 1x getrennt	36 mm	1	WH106457F	657 073 793
WH106457F					

Material:

- Frontset aus Duroplast, halogenfrei, UV-stabil, hochkratzfest und antibakteriell
- Apparat aus Thermoplast


Anschluss:

Stecktechnik quickconnect oder Schraubklemmen für flexibel und starre Leiter von 1 bis 2.5mm²

Schutzart:

IP20

Normen:

 geprüft und fertigungsüberwacht



Unterputz
komplett
86 x 86 mm



Unterputz
für Kombinationen
Ø 43 mm






Unterputz
Einsatz mit Front
77 x 77 mm

Bezeichnung
10 A 400 V~

	Farbe	Best.Nr.	E-No	Best.Nr.	E-No	Best.Nr.	E-No
Einfachsteckdose Typ 15 Einbautiefe 41 mm Ø 43 mm mit Stecktechnik Quickconnect		WH11593200C	640 000 103	WH11593200A	640 006 103	WH11593200B	640 003 103
		WH11593205C	640 000 153	WH11593205A	640 006 153	WH11593205B	640 003 153
		WH11593206C	640 000 163	WH11593206A	640 006 163	WH11593206B	640 003 163
Einfachsteckdose Typ 15 Einbautiefe 37 mm Ø 43 mm mit Schraubklemmen		WH11592200C	636 300 003	WH11592200A	636 360 003	WH11592200B	636 330 003
		WH11592205C	636 300 053	WH11592205A	636 360 053	WH11592205B	636 330 053

Befestigungsplatten, Abdeckplatten und Gehäuse für Baukastensysteme und Kombinationen ▶ Seite 516

Lieferfarben/-code:
Weiss, RAL 9010:  00
Schwarz, RAL 9005:  05
Orange RAL 2004:  06
Farben ähnlich RAL-Tönen.

für Sondernetze; nur Typ 13 parallel, ohne Kinderschutz

▶ Seite 654



Aufputz
Gehäuse
88 x 88 x 53 mm

Best.Nr.	E-No
WH14593200Q	640 001 103
WH14593205Q	640 001 153
WH14593206Q	640 001 163
<hr/>	
WH14592200Q	606 116 003
WH14592205Q	606 116 053

Material:

- Frontset aus Duroplast, halogenfrei, UV-stabil, hochkratzfest und antibakteriell
- Apparat aus Thermoplast

Anschluss:

Stecktechnik quickconnect oder Schraubklemmen für flexibel und starre Leiter von 1 bis 2.5mm²

Schutzart:

IP20

Normen:

 geprüft und fertigungsüberwacht


Bezeichnung

10 A 250 V-
ohne Kinderschutz

Unterputz
komplett
86 x 86 mm

Unterputz
für Kombinationen
Ø 43 / 58 mm

Unterputz
Einsatz mit Front
77 x 77 mm

	Farbe	Best.Nr.	E-No	Best.Nr.	E-No	Best.Nr.	E-No
Einfachsteckdose Typ 23 Einbautiefe 36 mm ø 43 mm mit Steckklemmen		WH11585300C	633 600 503	WH11585300A	633 660 503	WH11585300B	633 630 503
		WH11585305C	633 600 553	WH11585305A	633 660 553	WH11585305B	633 630 553
		WH11585306C	633 600 563	WH11585306A	633 660 563	WH11585306B	-
Einfachsteckdose Typ 23 mit Statusanzeige Einbautiefe 36 mm ø 43 mm, mit LED-Leuchtpatrone grün WH39968012Z mit Steckklemmen		WH11588300C	633 701 103	WH11588300A	633 761 103	WH11588300B	633 731 103
		WH11588305C	633 701 153	WH11588305A	633 761 153	WH11588305B	633 731 153
Zweifachsteckdose 2x Typ 23 Einbautiefe 36 mm ø 58 mm mit Steckklemmen		WH11625300C	633 602 503	WH11625300A	633 662 503	WH11625300B	633 632 503
		WH11625305C	633 602 553	WH11625305A	633 662 553	WH11625305B	633 632 553
		WH11625306C	633 602 563	WH11625306A	633 662 563	WH11625306B	633 632 563
Zweifachsteckdose Typ 23 mit Statusanzeige Einbautiefe 36 mm ø 43 mm, mit LED-Leuchtpatrone grün WH39968012Z mit Steckklemmen		WH11628300C	633 702 103	WH11628300A	633 762 103	WH11628300B	633 732 103
		WH11628305C	633 702 153	WH11628305A	633 762 153	WH11628305B	633 732 153
Zweifachsteckdose Typ 23 1x getrennt Einbautiefe 36mm 58mm, mit Steckklemmen		WH11625700C	633 104 003	WH11625700A	633 164 003	WH11625700B	633 134 003
		WH11625705C	633 104 053	WH11625705A	633 164 053	WH11625705B	633 134 053
Dreifachsteckdose Typ 23 Einbautiefe 36 mm ø 43 mm, mit Steckklemmen		WH11645300C	653 703 003	WH11645300A	653 763 003	WH11645300B	653 733 003
		WH11645305C	653 703 053	WH11645305A	653 763 053	WH11645305B	653 733 053
		WH11645306C	653 703 063	WH11645306A	653 763 063	WH11645306B	653 733 063
Dreifachsteckdose Typ 23 mit Statusanzeige Einbautiefe 36 mm ø 43 mm, mit LED-Leuchtpatrone grün WH39968012Z mit Steckklemmen		WH11648300C	653 703 103	WH11648300A	653 763 103	WH11648300B	653 733 103
		WH11648305C	653 703 153	WH11648305A	653 763 153	WH11648305B	653 733 153
Dreifachsteckdose Typ 23 1x getrennt Einbautiefe 36mm 58mm, mit Steckklemmen		WH11645700C	653 705 003	WH11645700A	653 765 003	WH11645700B	653 735 003
		WH11645705C	653 705 053	WH11645705A	653 765 053	WH11645705B	653 735 053
Einfachsteckdose 1x Typ 23 Einbautiefe 37 mm ø 43 mm mit Schraubklemmen		WH11585400C	633 613 003	WH11585400A	633 661 003	WH11585400B	633 631 003
		WH11585405C	633 613 053	WH11585405A	633 661 053	WH11585405B	633 631 053
		WH11585406C	633 613 063	WH11585406A	633 661 063	WH11585406B	-

Befestigungsplatten, Abdeckplatten und Gehäuse für Baukastensysteme und Kombinationen ▶ Seite 516

Lieferfarben/-code:

Weiss, RAL 9010: 00
 Schwarz, RAL 9005: 05
 Orange, RAL 2004: 06
 Farben ähnlich RAL-Tönen.

für Sondernetze; nur Typ 13 parallel, ohne Kinderschutz

▶ Seite 654



Aufputz
Gehäuse
88 x 88 x 53 mm



Aufputz
Gehäuse
60 x 60 x 47 mm



Aufputz
Gehäuse
60 x 70 x 47 mm






Aufputz
Gehäuse
75 x 75 x 47 mm

Best.Nr.	E-No	Best.Nr.	E-No	Best.Nr.	E-No	Best.Nr.	E-No
WH14585300Q	603 122 003	WH12585300P	603 610 503				
WH14585305Q	603 122 053	WH12585305P	603 610 553				
WH14585306Q	603 122 063	WH12585306P	603 610 563				
WH14588300Q	603 711 103						
WH14588305Q	603 711 153						
WH14625300Q	603 422 003			WH12625300P	603 423 103		
WH14625305Q	603 422 053			WH12625305P	603 423 153		
WH14625306Q	603 422 063			WH12625306P	603 423 163		
WH14628300Q	603 712 103						
WH14628305Q	603 712 153						
WH14625700Q	603 114 003			WH12625700P	603 425 103		
WH14625705Q	603 114 053			WH12625705P	603 425 153		
WH14645300Q	603 713 003					WH12645300P	603 323 103
WH14645305Q	603 713 053					WH12645305P	603 323 153
WH14645306Q	-					WH12645306P	603 323 163
WH14648300Q	603 713 103						
WH14648305Q	603 713 153						
WH14645700Q	603 715 003					WH12645700P	603 325 103
WH14645705Q	603 715 053					WH12645705P	603 325 153
WH14585400Q	603 122 103						
WH14585405Q	603 122 153						
WH14585406Q	603 122 163						

	Bezeichnung	VPE	Best. Nr.	E-No
 WH11585300G	Baukasten, Ersatzteil, Frontset			
	Frontset T23, weiss	1	WH11585300G	377 374 003
	Frontset T23, schwarz	1	WH11585305G	377 374 053
	Frontset T23, orange	1	WH11585306G	377 374 063
	Frontset T23 für Statusanzeige, weiss	1	WH11588300G	377 374 303
	Frontset T23, für Statusanzeige, schwarz	1	WH11588305G	377 374 353
 WH11625300G	Baukasten, Ersatzteil, Frontset			
	- mit Steckklemmen			
	Frontset 2x T23, weiss	1	WH11625300G	377 474 003
	Frontset 2x T23, schwarz	1	WH11625305G	377 474 053
	Frontset 2x T23, orange	1	WH11625306G	377 474 063
	Frontset 2x T23 für Statusanzeige, weiss	1	WH11628300G	377 475 303
	Frontset 2x T23, für Statusanzeige, schwarz	1	WH11628305G	377 475 353
	Frontset 2x T23 getrennt, weiss	1	WH11625700G	377 476 303
	Frontset 2x T23 getrennt, schwarz	1	WH11625705G	377 476 353
	 WH11645300G	Baukasten, Ersatzteil, Frontset		
- mit Steckklemmen				
Frontset 3x T23, weiss		1	WH11645300G	377 901 303
Frontset 3x T23, schwarz		1	WH11645305G	377 901 353
Frontset 3x T23, orange		1	WH11645306G	377 901 363
Frontset 3x T23 für Statusanzeige, weiss		1	WH11648300G	377 905 303
Frontset 3x T23, für Statusanzeige, schwarz		1	WH11648305G	377 905 353
Frontset 3x T23 1x getrennt, weiss		1	WH11645700G	377 903 303
Frontset 3x T23 1x getrennt, schwarz		1	WH11645705G	377 903 353

basico

	Bezeichnung	Einbautiefe	VPE	Best. Nr.	E-No
	Baukasten, Ersatzteil, Einsatz				
WH105853F	Einfachsteckdose Typ 23	36 mm	1	WH105853F	639 773 003
	Baukasten, Ersatzteil, Einsatz				
WH106253F	Steckdose 2x Typ 23	36 mm	1	WH106253F	657 043 793
	Baukasten, Ersatzteil, Einsatz				
WH106257F	Steckdose 2x Typ 23 getrennt	36 mm	1	WH106257F	657 053 793
	Baukasten, Ersatzteil, Einsatz				
WH106453F	Steckdose 3x Typ 23	36 mm	1	WH106453F	657 083 793
	Baukasten, Ersatzteil, Einsatz				
WH106457F	Steckdose 3x Typ 23 1x getrennt	36 mm	1	WH106457F	657 073 793

Material:

- Frontset aus Duroplast, halogenfrei, UV-stabil, hochkratzfest und antibakteriell
- Apparat aus Thermoplast


Anschluss:

Stecktechnik quickconnect oder Schraubklemmen für flexibel und starre Leiter von 1 bis 2.5mm²

Schutzart:

IP20

Normen:

 geprüft und fertigungsüberwacht



Bezeichnung
10 A 400 V~

Unterputz
komplett
86 x 86 mm

Unterputz
für Kombinationen
Ø 43

Unterputz
Einsatz mit Front
77 x 77 mm

	Farbe	Best.Nr.	E-No	Best.Nr.	E-No	Best.Nr.	E-No
Einfachsteckdose Typ 25 Einbautiefe 41 mm Ø 43 mm mit Stecktechnik Quickconnect		WH11596200C	640 100 103	WH11596200A	640 106 103	WH11596200B	640 103 103
		WH11596205C	640 100 153	WH11596205A	640 106 153	WH11596205B	640 103 153
		WH11596206C	640 100 163	WH11596206A	640 106 163	WH11596206B	640 103 163
Einfachsteckdose 1x Typ 25 Einbautiefe 37 mm Ø 43 mm mit Schraubklemmen		WH11595200C	636 613 003	WH11595200A	636 661 003	WH11595200B	636 631 003
		WH11595205C	636 613 053	WH11595205A	636 661 053	WH11595205B	636 631 053
		WH11595206C	636 613 063	WH11595206A	636 661 063	WH11595206B	-

Befestigungsplatten, Abdeckplatten und Gehäuse für Baukastensysteme und Kombinationen ▶ Seite 516

Lieferfarben/-code:

Weiss, RAL 9010: 00
 Schwarz, RAL 9005: 05
 Orange RAL 2004: 06
 Farben ähnlich RAL-Tönen.

für Sondernetze; nur Typ 13 parallel, ohne Kinderschutz

▶ Seite 654



Aufputz
Gehäuse
88 x 88 x 53 mm

Best.Nr.	E-No
WH14596200Q	640 101 103
WH14596205Q	640 101 153
WH14596206Q	640 101 163

WH14595200Q	606 126 003
WH14595205Q	606 126 053
WH14595206Q	606 126 063

Bezeichnung VPE Best. Nr. E-No



WH11593200G

Baukasten, Ersatzteil, Frontset

- für Stecktechnik Quickconnect und Schraubklemmen

Frontset T15, Weiss	1	WH11593200G	378 821 103
Frontset T15, Schwarz	1	WH11593205G	378 821 153
Frontset T15, Orange	1	WH11593206G	378 821 163



WH11585400G

Baukasten, Ersatzteil, Frontset

- mit Schraubklemmen

Frontset T23, Weiss	1	WH11585400G	377 375 003
Frontset T23, Schwarz	1	WH11585405G	377 375 953
Frontset T23, Orange	1	WH11585406G	377 375 963






WH11596200G

Baukasten, Ersatzteil, Frontset

- für Stecktechnik Quickconnect und Schraubklemmen

Frontset T25, Weiss	1	WH11596200G	378 823 103
Frontset T25, Schwarz	1	WH11596205G	378 823 153
Frontset T25, Orange	1	WH11596206G	378 823 163

basico

	Bezeichnung	Einbautiefe	VPE	Best. Nr.	E-No
 <p>WH105962F</p>	Baukasten, Ersatzteil, Einsatz Steckdose Typ 15, Typ 25, mit Stecksystem Quickconnect	41 mm	1	WH105962F	640 003 793
	<hr/>				
 <p>WH105952F</p>	Baukasten, Ersatzteil, Einsatz Steckdose Typ 15, Typ 25, mit Schraubklemmen	37 mm	1	WH105952F	641 372 003
	<hr/>				
 <p>WH105854F</p>	Baukasten, Ersatzteil, Einsatz 1x Typ 23, mit Schraubklemmen	34 mm	1	WH105854F	639 673 003

Material:

- Frontset aus Duroplast, halogenfrei, UV-stabil, hochkratzfest und antibakteriell
- Apparat aus Thermoplast


Anschluss:

Stecktechnik quickconnect

Schutzart:

IP20

Normen:

 geprüft und fertigungsüberwacht



Unterputz
komplett
86 x 86 mm











Unterputz
für Kombinationen
Ø 60 / 62 mm



Unterputz
Einsatz mit Front
77 x 77 mm

Bezeichnung

Einbautiefe 39 mm
Ø 62

	Farbe	Best.Nr.	E-No	Best.Nr.	E-No	Best.Nr.	E-No
Steckdose T13 mit FI-Schutz 10 A 250 V~		WH11600700C	750 000 103	WH11600700A	750 006 103	WH11600700B	750 003 103
		WH11600705C	750 000 153	WH11600705A	750 006 153	WH11600705B	750 003 153
Steckdose T13 mit FI-Schutz und Kinderschutz 10 A 250 V~		WH11600900C	750 010 103	WH11600900A	750 016 103	WH11600900B	750 013 103
		WH11600905C	750 010 153	WH11600905A	750 016 153	WH11600905B	750 013 153
Steckdose T23 mit FI-Schutz 16 A 250 V~		WH11600800C	750 020 103	WH11600800A	750 026 102	WH11600800B	750 023 103
		WH11600805C	750 020 153	WH11600805A	750 026 152	WH11600805B	750 023 153
Steckdose T23 mit FI-Schutz und Kinderschutz 16 A 250 V~		WH11601000C	750 030 103	WH11601000A	750 036 103	WH11601000B	750 033 103
		WH11601005C	750 030 153	WH11601005A	750 036 153	WH11601005B	750 033 153

Lieferfarben/-code:Weiss, RAL 9010: 00Schwarz, RAL 9005: 05

Farben ähnlich RAL-Tönen.

Befestigungsplatten [▶ Seite 516](#)[▶ Seite 654](#)**Aufputz**
Gehäuse
88 x 88 x 54 mm

Best.Nr.	E-No
WH14600700Q	750 001 103
WH14600705Q	750 001 153
WH14600900Q	750 011 103
WH14600905Q	750 011 153
WH14600800Q	750 021 103
WH14600805Q	750 021 153
WH14601000Q	750 031 103
WH14601005Q	750 031 153



WH11600700G

Bezeichnung VPE Best. Nr. E-No

Baukasten, Ersatzteil, Front

- mit Steckklemmen

Frontset T13 Sidos, Weiss	1	WH11600700G	377 040 003
Frontset T13 Sidos, Schwarz	1	WH11600705G	377 040 053
Frontset T13 Sidos mit Kinderschutz, Weiss	1	WH11600900G	377 040 103
Frontset T13 Sidos mit Kinderschutz, Schwarz	1	WH11600905G	377 040 153



WH11600800G

Baukasten, Ersatzteil, Front

- mit Steckklemmen

Frontset T23 Sidos, Weiss	1	WH11600800G	377 042 003
Frontset T23 Sidos, Schwarz	1	WH11600805G	377 042 053
Frontset T23 Sidos mit Kinderschutz, Weiss	1	WH11601000G	377 042 103
Frontset T23 Sidos mit Kinderschutz, Schwarz	1	WH11601005G	377 042 153

basico

Bezeichnung	Einbautiefe	VPE	Best. Nr.	E-No
-------------	-------------	-----	-----------	------



WH106007F

Baukasten, Ersatzteil, Einsatz

- mit Steckklemmen

Einsatz Typ 13 mit FI-Schutz	39 mm	1	WH106007F	750 013 793
------------------------------	-------	---	------------------	-------------



WH106008F

Baukasten, Ersatzteil, Einsatz

- mit Steckklemmen

Einsatz Typ 23 mit FI-Schutz	39 mm	1	WH106008F	750 033 793
------------------------------	-------	---	------------------	-------------

Material:

- Frontset aus Duroplast, halogenfrei, UV-stabil, hochkratzfest und antibakteriell
- Apparat aus Thermoplast


Anschluss:

Stecktechnik quickconnect

Schutzart:

IP20

Normen:

 geprüft und fertigungsüberwacht



Bezeichnung

10 A 250 V-
Einbautiefe 40 mm

Unterputz

komplett
86 x 86 mm

Unterputz

für Kombinationen
Ø 58 mm

Unterputz

Einsatz mit Front
77 x 77 mm

	Farbe	Best.Nr.	E-No	Best.Nr.	E-No	Best.Nr.	E-No
Druckschalter Schema 3		WH11851100C	655 433 003	WH11851100A	655 433 603	WH11851100B	655 433 303
		WH11851105C	655 433 053	WH11851105A	655 433 653	WH11851105B	655 433 353
Druckschalter Schema 6		WH11861100C	655 436 003	WH11861100A	655 436 603	WH11861100B	655 436 303
		WH11861105C	655 436 053	WH11861105A	655 436 653	WH11861105B	655 436 353
Drucktaster 1-polig		WH11871100C	655 636 003	WH11871100A	655 636 603	WH11871100B	655 636 303
		WH11871105C	655 636 053	WH11871105A	655 636 653	WH11871105B	655 636 353
Druckschalter Schema 3 mit Kinderschutz		WH11850100C	655 443 003	WH11850100A	655 443 603	WH11850100B	655 443 303
		WH11850105C	655 443 053	WH11850105A	655 443 653	WH11850105B	655 443 353
Druckschalter Schema 6 mit Kinderschutz		WH11860100C	655 446 003	WH11860100A	655 446 603	WH11860100B	655 446 303
		WH11860105C	655 446 053	WH11860105A	655 446 653	WH11860105B	655 446 353
Drucktaster 1-polig mit Kinderschutz		WH11870100C	655 646 003	WH11870100A	655 446 603	WH11870100B	655 646 303
		WH11870105C	655 646 053	WH11870105A	655 446 653	WH11870105B	655 646 353
Druckschalter Schema 1 (3+3)		WH11841100C	655 431 003	WH11841100A	655 431 603	WH11841100B	655 431 303
		WH11841105C	655 431 053	WH11841105A	655 431 653	WH11841105B	655 431 353
Druckschalter Schema 3 + Drucktaster		WH11891100C	655 434 003	WH11891100A	655 434 603	WH11891100B	655 434 303
		WH11891105C	655 434 053	WH11891105A	655 434 653	WH11891105B	655 434 353
2 Drucktaster		WH11881100C	655 637 003	WH11881100A	655 637 503	WH11881100B	655 637 303
		WH11881105C	655 637 053	WH11881105A	655 637 553	WH11881105B	655 637 353
Druckschalter Schema 1 (3+3) mit Kinderschutz		WH11840100C	655 441 003	WH11840100A	655 441 603	WH11840100B	655 441 303
		WH11840105C	655 441 053	WH11840105A	655 441 653	WH11840105B	655 441 353
Druckschalter Schema 3 + Drucktaster mit Kinderschutz		WH11890100C	655 444 003	WH11890100A	655 444 603	WH11890100B	655 444 303
		WH11890105C	655 444 053	WH11890105A	655 444 653	WH11890105B	655 444 353
2 Drucktaster mit Kinderschutz		WH11880100C	655 647 003	WH11880100A	655 647 603	WH11880100B	655 647 303
		WH11880105C	655 647 053	WH11880105A	655 647 653	WH11880105B	655 647 353

basico

Lieferfarben/-code:
Weiss, RAL 9010: 00
Schwarz, RAL 9005: 05
Farben ähnlich RAL-Tönen.

Befestigungsplatten [▶ Seite 516](#)

[▶ Seite 654](#)



Aufputz
Gehäuse
hoch, 47 mm

Best.Nr.	E-No
WH14851100Q	603 435 003
WH14851105Q	603 435 053

WH14861100Q	603 438 003
WH14861105Q	603 438 053

WH14871100Q	603 638 003
WH14871105Q	603 638 053

WH14841100Q	603 432 003
WH14841105Q	603 432 053

WH14891100Q	603 437 003
WH14891105Q	603 437 053

WH14881100Q	603 639 003
WH14881105Q	603 639 053

Bezeichnung VPE Best. Nr. E-No



WH11851100G

Baukasten, Ersatzteil, Frontset

Frontset Kombi T13, Weiss	1	WH11851100G	377 405 003
Frontset Kombi T13, Schwarz	1	WH11851105G	377 405 053



WH11850100G

Baukasten, Ersatzteil, Frontset

- mit Kinderschutz

Frontset Kombi T13 mit KS, Weiss	1	WH11850100G	377 405 003
Frontset Kombi T13 mit KS, Schwarz	1	WH11850105G	377 405 053



WH11841100G

Baukasten, Ersatzteil, Frontset

Frontset Kombi T13 Doppelknopf, Weiss	1	WH11841100G	377 406 103
Frontset Kombi T13 Doppelknopf, Schwarz	1	WH11841105G	377 406 153



WH11840100G

Baukasten, Ersatzteil, Frontset

- mit Kinderschutz

Frontset Kombi T13 Doppelknopf, Weiss	1	WH11840100G	377 406 103
Frontset Kombi T13 Doppelknopf, Schwarz	1	WH11840105G	377 406 153

basico



WH108501F

Bezeichnung	Einbautiefe	VPE	Best. Nr.	E-No
-------------	-------------	-----	-----------	------

Baukasten, Ersatzteil, Einsatz

Druckschalter Schema 3	40 mm	1	WH108501F	755 943 003
Druckschalter Schema 6	40 mm	1	WH108601F	755 669 003
Drucktaster 1-polig	40 mm	1	WH108701F	755 946 003



WH108401F

Baukasten, Ersatzteil, Einsatz

Doppeldruckschalter Schema 1 (3+3)	40 mm	1	WH108401F	755 941 003
Druckschalter Schema 3 + Drucktaster	40 mm	1	WH108901F	755 549 003
Doppeldrucktaster	40 mm	1	WH108801F	755 947 003

Material:

- Frontset aus Duroplast, halogenfrei, UV-stabil, hochkratzfest und antibakteriell
- Apparat aus Thermoplast


Anschluss:

Stecktechnik quickconnect

Schutzart:

IP20

Normen:

 geprüft und fertigungsüberwacht



Bezeichnung

10 A 250 V~
Einbautiefe 40 mm

Unterputz

komplett
86 x 86 mm

	Farbe	Best.Nr.	E-No
Druckschalter Schema 3		WH11853100C	655 443 103
		WH11853105C	655 443 153
Druckschalter Schema 6		WH11863100C	655 446 403
		WH11863105C	655 446 453
Drucktaster 1-polig		WH11873100C	655 646 103
		WH11873105C	655 646 153
Druckschalter Schema 3 mit Kinderschutz		WH11852100C	655 443 203
		WH11852105C	655 443 253
Druckschalter Schema 6 mit Kinderschutz		WH11862100C	655 446 203
		WH11862105C	655 446 253
Drucktaster 1-polig mit Kinderschutz		WH11872100C	655 646 203
		WH11872105C	655 646 253
Doppeldruckschalter Schema 1 (3+3)		WH11843100C	655 441 103
		WH11843105C	655 441 153
Druckschalter Schema 3 + Drucktaster		WH11893100C	655 444 103
		WH11893105C	655 444 153
Doppeldrucktaster		WH11883100C	655 647 103
		WH11883105C	655 647 153
Doppeldruckschalter Schema 1 (3+3) mit Kinderschutz		WH11842100C	655 441 203
		WH11842105C	655 441 253
Druckschalter Schema 3 + Drucktaster mit Kinderschutz		WH11892100C	655 444 203
		WH11892105C	655 444 253
Doppeldrucktaster mit Kinderschutz		WH11882100C	655 647 203
		WH11882105C	655 647 253

basico

Lieferfarben/-code:

Weiss, RAL 9010: 00

Schwarz, RAL 9005: 05

Farben ähnlich RAL-Tönen.

Befestigungsplatten ▶ Seite 516

▶ Seite 654

Bezeichnung VPE Best. Nr. E-No



WH11853100G

Baukasten, Ersatzteil, Frontset

Frontset Kombi T13, Weiss	1	WH11853100G	377 400 003
Frontset Kombi T13, Schwarz	1	WH11853105G	377 400 053



WH11852100G

Baukasten, Ersatzteil, Frontset

- mit Kinderschutz

Frontset Kombi T13, Weiss	1	WH11852100G	377 400 103
Frontset Kombi T13, Schwarz	1	WH11852105G	377 400 153



WH11843100G

Baukasten, Ersatzteil, Frontset

Frontset Kombi T13 Doppelknopf, Weiss	1	WH11843100G	377 401 003
Frontset Kombi T13 Doppelknopf, Schwarz	1	WH11843105G	377 401 053



WH11842100G

Baukasten, Ersatzteil, Frontset

- mit Kinderschutz

Frontset Kombi T13 Doppelknopf, Weiss	1	WH11842100G	377 401 103
Frontset Kombi T13 Doppelknopf, Schwarz	1	WH11842105G	377 401 153

basico



WH108501F

Bezeichnung	Einbautiefe	VPE	Best. Nr.	E-No
-------------	-------------	-----	-----------	------

Baukasten, Ersatzteil, Einsatz

Druckschalter Schema 3	40 mm	1	WH108501F	755 943 003
Druckschalter Schema 6	40 mm	1	WH108601F	755 669 003
Drucktaster 1-polig	40 mm	1	WH108701F	755 946 003



WH108401F

Baukasten, Ersatzteil, Einsatz

Doppeldruckschalter Schema 1 (3+3)	40 mm	1	WH108401F	755 941 003
Druckschalter Schema 3 + Drucktaster	40 mm	1	WH108901F	755 549 003
Doppeldrucktaster	40 mm	1	WH108801F	755 947 003

Material:

- Frontset aus Duroplast, halogenfrei, UV-stabil, hochkratzfest und antibakteriell
- Apparat aus Thermoplast

- inkl. LED-Leuchtpatrone Gelb


Anschluss:

Stecktechnik quickconnect

Schutzart:

IP20

Normen:

 geprüft und fertigungsüberwacht



Unterputz
komplett
86 x 86 mm



Unterputz
für Kombinationen
Ø 58 mm



Unterputz
Einsatz mit Front
77 x 77 mm

Bezeichnung
10 A 250 V~
Einbautiefe 40 mm

	Farbe	Best.Nr.	E-No	Best.Nr.	E-No	Best.Nr.	E-No
Druckschalter Schema 3, beleuchtet		WH11851200C	655 123 703	WH11851200A	655 123 603	WH11851200B	655 123 303
		WH11851205C	655 123 753	WH11851205A	655 123 653	WH11851205B	655 123 353
Druckschalter Schema 6, beleuchtet		WH11861200C	655 126 703	WH11861200A	655 126 603	WH11861200B	655 126 303
		WH11861205C	655 126 753	WH11861205A	655 126 653	WH11861205B	655 126 353
Drucktaster 1-polig, beleuchtet		WH11871200C	655 456 703	WH11871200A	655 456 603	WH11871200B	655 456 303
		WH11871205C	655 456 753	WH11871205A	655 456 653	WH11871205B	655 456 353
Druckschalter Schema 3, beleuchtet mit Kinderschutz		WH11850200C	655 113 703	WH11850200A	655 113 603	WH11850200B	655 113 303
		WH11850205C	655 113 753	WH11850205A	655 113 653	WH11850205B	655 113 353
Druckschalter Schema 6, beleuchtet mit Kinderschutz		WH11860200C	655 116 103	WH11860200A	655 116 603	WH11860200B	655 116 303
		WH11860205C	655 116 153	WH11860205A	655 116 653	WH11860205B	655 116 353
Drucktaster 1-polig, beleuchtet mit Kinderschutz		WH11870200C	655 556 703	WH11870200A	655 556 603	WH11870200B	655 556 303
		WH11870205C	655 556 753	WH11870205A	655 556 653	WH11870205B	655 556 353
Druckschalter Schema 1 (3+3), 2x beleuchtet		WH11841200C	655 111 803	WH11841200A	655 111 503	WH11841200B	655 111 403
		WH11841205C	655 111 853	WH11841205A	655 111 553	WH11841205B	655 111 453
Druckschalter Schema 3 + Drucktaster, 2x beleuchtet		WH11891200C	655 554 803	WH11891200A	655 554 503	WH11891200B	655 554 403
		WH11891205C	655 554 853	WH11891205A	655 554 553	WH11891205B	655 554 453
2 Drucktaster, 2x beleuchtet		WH11881200C	655 557 803	WH11881200A	655 557 503	WH11881200B	655 557 403
		WH11881205C	655 557 853	WH11881205A	655 557 553	WH11881205B	655 557 453
Druckschalter Schema 1 (3+3), 2x beleuchtet mit Kinderschutz		WH11840200C	655 111 703	WH11840200A	655 111 603	WH11840200B	655 111 303
		WH11840205C	655 111 753	WH11840205A	655 111 653	WH11840205B	655 111 353
Druckschalter Schema 3 + Drucktaster, 2x beleuchtet mit Kinderschutz		WH11890200C	655 554 703	WH11890200A	655 554 603	WH11890200B	655 554 303
		WH11890205C	655 554 753	WH11890205A	655 554 653	WH11890205B	655 554 353
2 Drucktaster, 2x beleuchtet mit Kinderschutz		WH11880200C	655 557 703	WH11880200A	655 557 603	WH11880200B	655 557 303
		WH11880205C	655 557 753	WH11880205A	655 557 653	WH11880205B	655 557 353

basico

Lieferfarben/-code:

Weiss, RAL 9010: 00

Schwarz, RAL 9005: 05

Farben ähnlich RAL-Tönen.

Befestigungsplatten [▶ Seite 516](#)

Leuchtpatronen [▶ Seite 338](#)

[▶ Seite 654](#)



Aufputz
Gehäuse
Höhe 64 mm

Best.Nr. E-No

WH14851200Q 603 124 703

WH14851205Q 603 124 753

WH14861200Q 603 125 703

WH14861205Q 603 125 753

WH14871200Q 603 457 703

WH14871205Q 603 457 753

WH14841200Q 603 112 803

WH14841205Q 603 112 853

WH14891200Q 603 558 803

WH14891205Q 603 558 853

WH14881200Q 603 553 803

WH14881205Q 603 553 853

Bezeichnung VPE Best. Nr. E-No



WH11851200G

Baukasten, Ersatzteil, Frontset

Frontset Kombi beleuchtet T13, Weiss	1	WH11851200G	377 409 003
Frontset Kombi beleuchtet T13, Schwarz	1	WH11851205G	377 409 053



WH11850200G

Baukasten, Ersatzteil, Frontset

- mit Kinderschutz

Frontset Kombi beleuchtet T13, Weiss	1	WH11850200G	377 409 103
Frontset Kombi beleuchtet T13, Schwarz	1	WH11850205G	377 409 153



WH11841200G

Baukasten, Ersatzteil, Frontset

Frontset Kombi 2x beleuchtet T13, Weiss	1	WH11841200G	377 407 003
Frontset Kombi 2x beleuchtet T13, Schwarz	1	WH11841205G	377 407 053



WH11840200G

Baukasten, Ersatzteil, Frontset

- mit Kinderschutz

Frontset Kombi 2x beleuchtet T13, Weiss	1	WH11840200G	377 407 103
Frontset Kombi 2x beleuchtet T13, Schwarz	1	WH11840205G	377 407 153

basico



WH108501F

Bezeichnung	Einbautiefe	VPE	Best. Nr.	E-No
-------------	-------------	-----	-----------	------

Baukasten, Ersatzteil, Einsatz, ohne LED-Leuchtpatrone

Druckschalter Schema 3	40 mm	1	WH108501F	755 943 003
Druckschalter Schema 6	40 mm	1	WH108601F	755 669 003
Drucktaster 1-polig	40 mm	1	WH108701F	755 946 003



WH108401F

Baukasten, Ersatzteil, Einsatz, ohne LED-Leuchtpatrone

Druckschalter Schema 1 (3+3)	40 mm	1	WH108401F	755 941 003
Druckschalter Schema 3 + Drucktaster	40 mm	1	WH108901F	755 549 003
2 Drucktaster	40 mm	1	WH108801F	755 947 003

LED Leuchtpatrone für 230 V AC

- Orientierung/Kontrolle

LED Gelb 230 V AC (Standard)	1	WH39968011Z	209 962 003
LED Rot 230 V AC	1	WH39968010Z	209 963 003
LED Grün 230 V AC	1	WH39968012Z	209 965 003
LED Blau 230 V AC	1	WH39968013Z	209 967 003
LED Weiss 230 V AC	1	WH39968000Z	209 960 003



WH39968011Z

LED Leuchtpatrone für 12 – 60 V AC/DC

- Orientierung/Kontrolle
- Bei DC Anwendung ist die Polarität nicht zu beachten.

LED Gelb 12 – 60 V AC/DC	1	WH39968111Z	209 932 003
LED Rot 12 – 60 V AC/DC	1	WH39968110Z	209 933 003
LED Grün 12 – 60 V AC/DC	1	WH39968112Z	209 935 003
LED Blau 12 – 60 V AC/DC	1	WH39968113Z	209 937 003
LED Weiss 12 – 60 V AC/DC	1	WH39968100Z	209 930 003



WH39968111Z

Material:

- Frontset aus Duroplast, halogenfrei, UV-stabil, hochkratzfest und antibakteriell
- Apparat aus Thermoplast
- inkl. LED-Leuchtpatrone Gelb


Anschluss:

Stecktechnik quickconnect

Schutzart:

IP20

Normen:

 geprüft und fertigungsüberwacht



Bezeichnung

10 A 250 V~
Einbautiefe 40 mm


Unterputz


komplett
86 x 86 mm

	Farbe	Best.Nr.	E-No
Druckschalter Schema 3, beleuchtet		WH11853200C	655 113 103
		WH11853205C	655 113 153
Druckschalter Schema 6, beleuchtet		WH11863200C	655 116 403
		WH11863205C	655 116 453
Drucktaster 1-polig, beleuchtet		WH11873200C	655 556 103
		WH11873205C	655 556 153
Druckschalter Schema 3, beleuchtet mit Kinderschutz		WH11852200C	655 113 203
		WH11852205C	655 113 253
Druckschalter Schema 6, beleuchtet mit Kinderschutz		WH11862200C	655 116 203
		WH11862205C	655 116 253
Drucktaster 1-polig, beleuchtet mit Kinderschutz		WH11872200C	655 556 203
		WH11872205C	655 556 253
Doppeldruckschalter Schema 1 (3+3), 2x beleuchtet		WH11843200C	655 111 103
		WH11843205C	655 111 153
Druckschalter Schema 3 + Drucktaster, 2x beleuchtet		WH11893200C	655 554 103
		WH11893205C	655 554 153
Doppeldrucktaster, 2x beleuchtet		WH11883200C	655 557 103
		WH11883205C	655 557 153
Doppeldruckschalter Schema 1 (3+3), 2x beleuchtet mit Kinderschutz		WH11842200C	655 111 203
		WH11842205C	655 111 253
Druckschalter Schema 3 + Drucktaster, 2x beleuchtet mit Kinderschutz		WH11892200C	655 554 203
		WH11892205C	655 554 253
Doppeldrucktaster, 2x beleuchtet mit Kinderschutz		WH11882200C	655 557 203
		WH11882205C	655 557 253

basico

Lieferfarben/-code:

Weiss, RAL 9010:  00

Schwarz, RAL 9005:  05

Farben ähnlich RAL-Tönen.

Befestigungsplatten ▶ Seite 516

Leuchtpatronen ▶ Seite 338

▶ Seite 654

Bezeichnung VPE Best. Nr. E-No



WH11853200G

Baukasten, Ersatzteil, Frontset

Frontset Kombi beleuchtet T13, Weiss	1	WH11853200G	377 402 003
Frontset Kombi beleuchtet T13, Schwarz	1	WH11853205G	377 402 053



WH11852200G

Baukasten, Ersatzteil, Frontset

- mit Kinderschutz

Frontset Kombi beleuchtet T13, Weiss	1	WH11852200G	377 403 103
Frontset Kombi beleuchtet T13, Schwarz	1	WH11852205G	377 403 153



WH11843200G

Baukasten, Ersatzteil, Frontset

Frontset Kombi 2x beleuchtet T13, Weiss	1	WH11843200G	377 402 003
Frontset Kombi 2x beleuchtet T13, Schwarz	1	WH11843205G	377 402 053



WH11842200G

Baukasten, Ersatzteil, Frontset

- mit Kinderschutz

Frontset Kombi 2x beleuchtet T13, Weiss	1	WH11842200G	377 403 103
Frontset Kombi 2x beleuchtet T13, Schwarz	1	WH11842205G	377 403 153



WH108501F

Bezeichnung	Einbautiefe	VPE	Best. Nr.	E-No
-------------	-------------	-----	-----------	------

Baukasten, Ersatzteil, Einsatz, ohne LED-Leuchtpatrone

Druckschalter Schema 3	40 mm	1	WH108501F	755 943 003
Druckschalter Schema 6	40 mm	1	WH108601F	755 669 003
Drucktaster 1-polig	40 mm	1	WH108701F	755 946 003



WH108401F

Baukasten, Ersatzteil, Einsatz, ohne LED-Leuchtpatrone

Druckschalter Schema 1 (3+3)	40 mm	1	WH108401F	755 941 003
Druckschalter Schema 3 + Drucktaster	40 mm	1	WH108901F	755 549 003
2 Drucktaster	40 mm	1	WH108801F	755 947 003



WH39968011Z

LED Leuchtpatrone für 230 V AC

- Orientierung/Kontrolle

LED Gelb 230 V AC (Standard)	1	WH39968011Z	209 962 003
LED Rot 230 V AC	1	WH39968010Z	209 963 003
LED Grün 230 V AC	1	WH39968012Z	209 965 003
LED Blau 230 V AC	1	WH39968013Z	209 967 003
LED Weiss 230 V AC	1	WH39968000Z	209 960 003



WH39968111Z

LED Leuchtpatrone für 12 – 60 V AC/DC

- Orientierung/Kontrolle
- Bei DC Anwendung ist die Polarität nicht zu beachten.

LED Gelb 12 – 60 V AC/DC	1	WH39968111Z	209 932 003
LED Rot 12 – 60 V AC/DC	1	WH39968110Z	209 933 003
LED Grün 12 – 60 V AC/DC	1	WH39968112Z	209 935 003
LED Blau 12 – 60 V AC/DC	1	WH39968113Z	209 937 003
LED Weiss 12 – 60 V AC/DC	1	WH39968100Z	209 930 003

Material:

- Frontset aus Duroplast, halogenfrei, UV-stabil, hochkratzfest und antibakteriell
- Apparat aus Thermoplast
- inkl. LED-Leuchtpatrone Gelb


Anschluss:

Stecktechnik quickconnect

Schutzart:

IP20

Normen:

 geprüft und fertigungsüberwacht



Bezeichnung

10 A 250 V~
Einbautiefe 40 mm

Unterputz

komplett
86 x 86 mm

Unterputz

für Kombinationen
Ø 58 mm

Unterputz

Einsatz mit Front
77 x 77 mm

	Farbe	Best.Nr.	E-No	Best.Nr.	E-No	Best.Nr.	E-No
Doppel- Druckschalter Schema 1 (3+3), 1x beleuchtet		WH11841300C	655 011 803	WH11841300A	655 011 503	WH11841300B	655 011 303
		WH11841305C	655 011 853	WH11841305A	655 011 553	WH11841305B	655 011 353
Doppel- Druckschalter Schema 3 + Drucktaster, 1x beleuchtet		WH11891300C	655 053 803	WH11891300A	655 053 503	WH11891300B	655 053 303
		WH11891305C	655 053 853	WH11891305A	655 053 553	WH11891305B	655 053 353
2 Doppel-Drucktaster, 1x beleuchtet		WH11881300C	655 057 803	WH11881300A	655 057 503	WH11881300B	655 057 303
		WH11881305C	655 057 853	WH11881305A	655 057 553	WH11881305B	655 057 353
Doppel-Druckschalter Schema 1 (3+3), 1x beleuchtet mit Kinderschutz		WH11840300C	655 011 703	WH11840300A	655 211 603	WH11840300B	655 211 303
		WH11840305C	655 011 753	WH11840305A	655 211 653	WH11840305B	655 211 353
Doppel-Druckschalter Schema 3 + Drucktaster, 1x beleuchtet mit Kinderschutz		WH11890300C	655 564 703	WH11890300A	655 654 603	WH11890300B	655 654 303
		WH11890305C	655 564 753	WH11890305A	655 654 653	WH11890305B	655 654 353
2 Drucktaster, 1x beleuchtet mit Kinderschutz		WH11880300C	655 555 703	WH11880300A	655 657 603	WH11880300B	655 657 303
		WH11880305C	655 555 753	WH11880305A	655 657 653	WH11880305B	655 657 353

basico

Lieferfarben/-code:

Weiss, RAL 9010: 00

Schwarz, RAL 9005: 05

Farben ähnlich RAL-Tönen.

Befestigungsplatten [▶ Seite 516](#)

Leuchtpatronen [▶ Seite 338](#)

[▶ Seite 654](#)



Aufputz
Gehäuse
Höhe 64 mm

Best.Nr.	E-No
WH14841300Q	603 011 903
WH14841305Q	603 011 953
WH14891300Q	603 054 803
WH14891305Q	603 054 853
WH14881300Q	603 058 803
WH14881305Q	603 058 853

Bezeichnung VPE **Best. Nr.** E-No



WH11841300G

Baukasten, Ersatzteil, Frontset

Frontset Kombi Doppelknopf 1x beleuchtet T13, Weiss	1	WH11841300G	377 408 003
Frontset Kombi Doppelknopf 1x beleuchtet T13, Schwarz	1	WH11841305G	377 408 053



WH11840300G

Baukasten, Ersatzteil, Frontset

- mit Kinderschutz

Frontset Kombi Doppelknopf 1x beleuchtet T13, Weiss	1	WH11840300G	377 408 103
Frontset Kombi Doppelknopf 1x beleuchtet T13, Schwarz	1	WH11840305G	377 408 153

basico



WH108401F

Bezeichnung Einbautiefe VPE **Best. Nr.** E-No

Baukasten, Ersatzteil, Einsatz, ohne LED-Leuchtpatrone

Doppel-Druckschalter Schema 1 (3+3), 1x beleuchtet	40 mm	1	WH108401F	755 941 003
Doppel-Druckschalter Schema 3 + Drucktaster	40 mm	1	WH108901F	755 549 003
2 Doppel-Drucktaster	40 mm	1	WH108801F	755 947 003



WH39968011Z

LED Leuchtpatrone für 230 V AC

- Orientierung/Kontrolle

LED Gelb 230 V AC (Standard)	1	WH39968011Z	209 962 003
LED Rot 230 V AC	1	WH39968010Z	209 963 003
LED Grün 230 V AC	1	WH39968012Z	209 965 003
LED Blau 230 V AC	1	WH39968013Z	209 967 003
LED Weiss 230 V AC	1	WH39968000Z	209 960 003



WH39968111Z

LED Leuchtpatrone für 12 – 60 V AC/DC

- Orientierung/Kontrolle
- Bei DC Anwendung ist die Polarität nicht zu beachten.

LED Gelb 12 – 60 V AC/DC	1	WH39968111Z	209 932 003
LED Rot 12 – 60 V AC/DC	1	WH39968110Z	209 933 003
LED Grün 12 – 60 V AC/DC	1	WH39968112Z	209 935 003
LED Blau 12 – 60 V AC/DC	1	WH39968113Z	209 937 003
LED Weiss 12 – 60 V AC/DC	1	WH39968100Z	209 930 003

Material:

- Frontset aus Duroplast, halogenfrei, UV-stabil, hochkratzfest und antibakteriell
- Apparat aus Thermoplast
- inkl. LED-Leuchtpatrone Gelb

Anschluss:

Stecktechnik quickconnect

























Schutzart:

IP20

Normen:



geprüft und fertigungsüberwacht

Bezeichnung Kombinationen bestückt mit	Unterputz komplett 86 x 146 mm		Unterputz komplett 86 x 146 mm		Unterputz komplett 86 x 146 mm		
	Farbe	Best.Nr.	E-No	Best.Nr.	E-No	Best.Nr.	E-No
Druckschalter S3 2x1 senkrecht S3 + S3		 WH11912000C	382 333 003				
		 WH11912005C	382 333 053				
Druckschalter S3 2x1 senkrecht S3 + T13		 WH11912200C	382 233 003				
		 WH11912205C	382 233 053				
Druckschalter S3 1x2 waagrecht S3 + T13		 WH11915000C	382 151 003				
		 WH11915005C	382 151 053				
Druckschalter S3 2x1 senkrecht S3 + 3xT13				WH11912400C	382 323 003		
				WH11912405C	382 323 053		
Druckschalter S3 1x2 waagrecht S3 + 3xT13				WH11912700C	382 132 003		
				WH11912705C	382 132 053		
Drucktaster 2x1 senkrecht Taster + T13		 WH11914600C	382 138 003				
		 WH11914605C	382 138 053				
Storenschalter 2x1 senkrecht Storenschalter + S3						WH11914700C	346 301 003
						WH11914705C	346 301 053
Storenschalter 2x1 senkrecht Storenschalter + Kleinkombination S3/T13						WH11914800C	346 302 003
						WH11914805C	346 302 053

Lieferfarben/-code:

Weiss, RAL 9010: 00
Schwarz, RAL 9005: 05
Farben ähnlich RAL-Tönen.

Befestigungsplatten [▶ Seite 516](#)
Leuchtpatronen [▶ Seite 338](#)
[▶ Seite 654](#)



Aufputz
komplett
88 x 148 x 53 mm



Aufputz
komplett
88 x 148 x 53 mm

Best.Nr.	E-No	Best.Nr.	E-No
WH14911200Q	282 313 003		
WH14911205Q	282 313 053		
WH14912200Q	282 333 103		
WH14912205Q	282 333 153		
		WH14912400Q	282 402 103
		WH14912405Q	282 402 153

Material:

- Frontset aus Duroplast, halogenfrei, UV-stabil, hochkratzfest und antibakteriell
- Apparat aus Thermoplast
- Steckdose ohne Kinderschutz

Anschluss:

Stecktechnik quickconnect

Schutzart:

IP20

Normen:



geprüft und fertigungsüberwacht



Unterputz
komplett
86 x 146 mm



Unterputz
komplett
86 x 146 mm



Unterputz
komplett
86 x 146 mm

Bezeichnung

	Farbe	Best.Nr.	E-No	Best.Nr.	E-No	Best.Nr.	E-No
Kombinationen bestückt mit Doppel-Druckschalter S1 2x1 senkrecht S1 (3+3) + S3		WH11912800C	382 101 003				
		WH11912805C	382 101 053				
Kombinationen bestückt mit Doppel-Druckschalter S1 2x1 senkrecht S1 (3+3) + T13				WH11913000C	382 213 003		
				WH11913005C	382 213 053		
Kombinationen bestückt mit Doppel-Druckschalter S1 2x1 senkrecht S1 (3+3) + 3xT13						WH11913200C	382 433 003
						WH11913205C	382 433 053
Kombinationen bestückt mit Leerplatz 2x1 senkrecht leer 3xT13							
Kombinationen bestückt mit T15 2x1 senkrecht T15 + T15 mit Stecksystem Quickconnect							
Kombinationen bestückt mit T15 2x1 senkrecht T15 + T15 mit Schraubklemmen							

Lieferfarben/-code:
Weiss, RAL 9010: 00
Schwarz, RAL 9005: 05
Farben ähnlich RAL-Tönen.

Befestigungsplatten [▶ Seite 516](#)

[▶ Seite 654](#)



Aufputz
komplett
88 x 148 x 53 mm

Best.Nr. E-No



Aufputz
komplett
88 x 148 x 53 mm

Best.Nr. E-No



Aufputz
komplett
88 x 148 x 53 mm

Best.Nr. E-No



Aufputz
komplett
88 x 148 x 53 mm

Best.Nr. E-No

WH14913000Q 282 331 103
WH14913005Q 282 331 153

WH14913200Q 282 403 103
WH14913205Q 282 403 153

WH14914300Q 282 152 103
WH14914305Q 282 152 153

WH14916500Q 640 090 103
WH14916505Q 640 090 153

WH14914500Q 282 450 003
WH14914505Q 282 450 053

Material:

- Frontset aus Duroplast, halogenfrei, UV-stabil, hochkratzfest und antibakteriell
- Apparat aus Thermoplast
- Steckdose ohne Kinderschutz


Anschluss:

Stecktechnik quickconnect

Schutzart:

IP20

Normen:

 geprüft und fertigungsüberwacht














Bezeichnung

Unterputz
komplett
86 x 146 mm

Unterputz
komplett
86 x 146 mm

Unterputz
komplett
86 x 146 mm

	Farbe	Best.Nr.	E-No	Best.Nr.	E-No	Best.Nr.	E-No
UP-Kombinationen bestückt 2x1 senkrecht S3 + S3/T13	 			WH11912600C	382 128 003	WH11912605C	382 128 053
UP-Kombinationen bestückt 2x1 senkrecht S1 (3+3) + S3/T13	 						
UP-Kombinationen mit Leerplätzen ø 43 mm 2x1 senkrecht leer + S3	 	WH11913900C WH11913905C	382 016 003 382 016 053				
UP-Kombinationen mit Leerplätzen ø 43 mm 2x1 senkrecht leer + T13	 						
UP-Kombinationen mit Leerplätzen ø 43 mm 2x1 senkrecht leer + 3xT13	 						
UP-Kombinationen mit Leerplätzen ø 43 mm 2x1 senkrecht leer + Kleinkombination S3/T13	 			WH11914500C WH11914505C	656 133 003 656 133 053		
UP-Kombinationen mit Leerplätzen ø 43 mm 1x2 waagrecht leer + 3xT13	 						

Lieferfarben/-code:
Weiss, RAL 9010: 00
Schwarz, RAL 9005: 05
Farben ähnlich RAL-Tönen.

Befestigungsplatten [▶ Seite 516](#)
[▶ Seite 654](#)



Unterputz
komplett
86 x 146 mm

Best.Nr. E-No



Unterputz
komplett
86 x 146 mm

Best.Nr. E-No



Unterputz
komplett
86 x 146 mm

Best.Nr. E-No



Unterputz
komplett
146 x 86 mm

Best.Nr. E-No

WH11913400C 382 129 003
WH11913405C 382 129 053

WH11914100C 656 103 003
WH11914105C 656 103 053

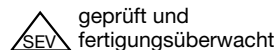
WH11914300C 653 117 003
WH11914305C 653 117 053

WH11914900C 653 062 003
WH11914905C 653 062 053

Material:

- Frontset aus Duroplast, halogenfrei, UV-stabil, hochkratzfest und antibakteriell
- Apparat aus Thermoplast

Normen:



Lieferfarben/-code:

Weiss, RAL 9010: 00
 Schwarz, RAL 9005: 05
 Farben ähnlich RAL-Tönen.

Anschluss:

Stecktechnik quickconnect

Schutzart:

IP20

Befestigungsplatten [▶ Seite 516](#)

[▶ Seite 654](#)



Unterputz
komplett
86 x 146 mm



Unterputz
komplett
86 x 146 mm



Unterputz
komplett
86 x 146 mm

Bezeichnung

UP-Kombinationen I-I
bestückt mit

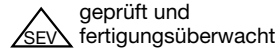
	Farbe	Best.Nr.	E-No	Best.Nr.	E-No	Best.Nr.	E-No
2x1 senkrecht 2x Sonnerie		WH11510600C	382 427 003				
		WH11510605C	382 427 053				
1x2 waagrecht 2x Sonnerie		WH11511400C	382 434 003				
		WH11511405C	382 434 053				
Leerplatz ø 43 mm 2x1 senkrecht leer + Sonnerie				WH11510300C	382 429 003		
				WH11510305C	382 429 053		
Leerplatz ø 58 mm 2x1 senkrecht leer ø 58 mm + Sonnerie				WH11511000C	382 439 003		
				WH11511005C	382 439 053		
Leerplatz ø 43 mm 2x1 senkrecht Sonnerie + leer 43 mm				WH11511200C	382 428 003		
				WH11511205C	382 428 053		
Leerplatz ø 43 mm 1x2 waagrecht leer 43 mm + Sonnerie				WH11511500C	382 929 003		
				WH11511505C	382 929 053		
2x1 senkrecht Sonnerie + Leuchttaster						WH11511100C	382 430 003
						WH11511105C	382 430 053
2x1 senkrecht Leuchttaster + Sonnerie						WH11511300C	382 493 003
						WH11511305C	382 493 053
1x2 waagrecht Leuchttaster + Sonnerie						WH11511600C	382 435 003
						WH11511605C	382 435 053

basico

Material:

- Frontset aus Duroplast, halogenfrei, UV-stabil, hochkratzfest und antibakteriell
- Apparat aus Thermoplast

Normen:



Lieferfarben/-code:

Weiss, RAL 9010: 00
 Schwarz, RAL 9005: 05
 Farben ähnlich RAL-Tönen.

Anschluss:

Schraubklemmen

Schutzart:

IP20

Befestigungsplatten [▶ Seite 516](#)

[▶ Seite 654](#)



Bezeichnung

Unterputz
komplett
86 x 206 mm

Unterputz
komplett
86 x 206 mm

Unterputz
komplett
86 x 206 mm

	Farbe	Best.Nr.	E-No	Best.Nr.	E-No	Best.Nr.	E-No
UP-Kombinationen bestückt 3x1 senkrecht 3x Sonnerie	<input type="checkbox"/>	WH11510700C	382 737 003				
	<input checked="" type="checkbox"/>	WH11510705C	382 737 053				
UP-Kombinationen bestückt 3x1 senkrecht leer ø 43 mm + 2x Sonnerie	<input type="checkbox"/>			WH11510800C	382 738 003		
	<input checked="" type="checkbox"/>			WH11510805C	382 738 053		
UP-Kombinationen bestückt 3x1 senkrecht 2x leer ø 43 mm + Sonnerie	<input type="checkbox"/>					WH11510900C	382 739 003
	<input checked="" type="checkbox"/>					WH11510905C	382 739 053

Material:

- Frontset aus Duroplast, halogenfrei, UV-stabil, hochkratzfest und antibakteriell
- Apparat aus Thermoplast

Anschluss:

Schraubklemmen

Schutzart:

IP20

Normen:



geprüft und fertigungsüberwacht



Bezeichnung

16 A 250 V~, resp. 10 A 500 V~

Unterputz
komplett
86 x 86 mm

Unterputz
für Kombinationen
Ø 43 mm

Unterputz
Einsatz mit Front
77 x 77 mm

	Farbe	Best.Nr.	E-No	Best.Nr.	E-No	Best.Nr.	E-No
Ausschalter Schema 0/1-polig Einbautiefe 32 mm		WH11180100C	347 001 003	WH11180100A	347 001 603	WH11180100B	347 001 303
		WH11180105C	347 001 053	WH11180105A	347 001 653	WH11180105B	347 001 353
Ausschalter Schema 0/2-polig Einbautiefe 32 mm		WH11180200C	347 002 003	WH11180200A	347 002 603	WH11180200B	347 002 303
		WH11180205C	347 002 053	WH11180205A	347 002 653	WH11180205B	347 002 353
Ausschalter Schema 0/3-polig Einbautiefe 46 mm		WH11180300C	347 003 003	WH11180300A	347 003 603	WH11180300B	347 003 303
		WH11180305C	347 003 053	WH11180305A	347 003 653	WH11180305B	347 003 353
Umschalter Schema 2/1-polig Einbautiefe 32 mm		WH11180500C	347 021 003	WH11180500A	347 021 603	WH11180500B	347 021 303
		WH11180505C	347 021 053	WH11180505A	347 021 653	WH11180505B	347 021 353
Umschalter Schema 2/1-polig 0-AUT-0-HAND Einbautiefe 32 mm		WH11181000C	347 122 103	WH11181000A	347 422 103	WH11181000B	347 722 103
		WH11181005C	347 122 153	WH11181005A	347 422 153	WH11181005B	347 722 153
Umschalter Schema 2/1-polig 0-AUT-0-MAN Einbautiefe 32 mm		WH11181100C	347 122 203	WH11181100A	347 422 203	WH11181100B	347 722 203
		WH11181105C	347 122 253	WH11181105A	347 422 253	WH11181105B	347 722 253
Umschalter Schema 5/1-polig 0-1-2-3 Einbautiefe 46 mm		WH11181200C	347 051 003	WH11181200A	347 051 603	WH11181200B	347 051 303
		WH11181205C	347 051 053	WH11181205A	347 051 653	WH11181205B	347 051 353
Wechselschalter Schema 3/1-polig Einbautiefe 32 mm		WH11180600C	347 031 003	WH11180600A	347 031 603	WH11180600B	347 031 303
		WH11180605C	347 031 053	WH11180605A	347 031 653	WH11180605B	347 031 353
Serieschalter Schema 1/1-polig Einbautiefe 32 mm		WH11180400C	347 011 003	WH11180400A	347 011 603	WH11180400B	347 011 303
		WH11180405C	347 011 053	WH11180405A	347 011 653	WH11180405B	347 011 353
Schwenktaster, Schliesser 1-polig Einbautiefe 32 mm		WH11180700C	347 706 003	WH11180700A	347 706 603	WH11180700B	347 706 303
		WH11180705C	347 706 053	WH11180705A	347 706 653	WH11180705B	347 706 353
Schwenktaster, Schliesser 2-polig Einbautiefe 32 mm		WH11180800C	347 707 003	WH11180800A	347 707 603	WH11180800B	347 707 303
		WH11180805C	347 707 053	WH11180805A	347 707 653	WH11180805B	347 707 353
Schwenktaster, Wechsler Einbautiefe 32 mm		WH11180900C	347 717 003	WH11180900A	347 717 603	WH11180900B	347 717 303
		WH11180905C	347 717 053	WH11180905A	347 717 653	WH11180905B	347 717 353

Lieferfarben/-code:
Weiss, RAL 9010: 00
Schwarz, RAL 9005: 05
Farben ähnlich RAL-Tönen.

Befestigungsplatten [▶ Seite 516](#)

[▶ Seite 654](#)



Aufputz
Gehäuse
88 x 88 x 53 mm



Aufputz
Gehäuse
88 x 88 x 63 mm

Best.Nr.	E-No	Best.Nr.	E-No
WH14180100Q	347 001 203		
WH14180105Q	347 001 253		
WH14180200Q	347 002 203		
WH14180205Q	347 002 253		
		WH14180300Q	347 003 203
		WH14180305Q	347 003 253
WH14180500Q	347 021 203		
WH14180505Q	347 021 253		
WH14181000Q	347 022 203		
WH14181005Q	347 022 253		
WH14181100Q	347 023 203		
WH14181105Q	347 023 253		
		WH14181200Q	347 051 203
		WH14181205Q	347 051 253
WH14180600Q	347 031 203		
WH14180605Q	347 031 253		
WH14180400Q	347 011 203		
WH14180405Q	347 011 253		
WH14180700Q	347 608 103		
WH14180705Q	347 608 153		
WH14180800Q	347 609 103		
WH14180805Q	347 609 153		
WH14180900Q	347 619 103		
WH14180905Q	347 619 153		



WH11180100G

Bezeichnung Einbautiefe VPE Best. Nr. E-No

Baukasten, Ersatzteil, Frontset

- Drehschalter
- 16 A 250 V~, resp. 10 A 500 V~
- mit Schraubklemmen

Frontset Drehschalter S0, Weiss	32 mm	1	WH11180100G	377 760 003
Frontset Drehschalter S0, Schwarz	32 mm	1	WH11180105G	377 760 053
Frontset Drehschalter S1, Weiss	32 mm	1	WH11180400G	377 761 003
Frontset Drehschalter S1, Weiss	32 mm	1	WH11180400G	377 761 003
Frontset Drehschalter S2, Weiss	32 mm	1	WH11180500G	377 762 003
Frontset Drehschalter S2, Schwarz	32 mm	1	WH11180505G	377 762 053
Frontset Drehschalter S2 0-Auto-0-Hand, Weiss	32 mm	1	WH11181000G	377 763 103
Frontset Drehschalter S2 0-Auto-0-Hand, Schwarz	32 mm	1	WH11181005G	377 763 153
Frontset Drehschalter S2 0-Auto-0-Man, Weiss	32 mm	1	WH11181100G	377 763 203
Frontset Drehschalter S2 0-Auto-0-Man, Schwarz	32 mm	1	WH11181105G	377 763 253
Frontset Drehschalter S3, Weiss	32 mm	1	WH11180600G	377 765 003
Frontset Drehschalter S3, Schwarz	32 mm	1	WH11180605G	377 765 053
Frontset Drehschalter S5, Weiss	32 mm	1	WH11181200G	beantragt
Frontset Drehschalter S5, Schwarz	32 mm	1	WH11181205G	beantragt

Baukasten, Ersatzteil, Frontset

- Schwenktaster
- 16 A 250 V~, resp. 10 A 500 V~
- mit Schraubklemmen

Frontset Schwenktaster Schliesser, Weiss	32 mm	1	WH11180700G	377 930 003
Frontset Schwenktaster Schliesser, Schwarz	32 mm	1	WH11180705G	377 930 053
Frontset Schwenktaster Wechsler, Weiss	32 mm	1	WH11180900G	377 931 003
Frontset Schwenktaster Wechsler, Schwarz	32 mm	1	WH11180905G	377 931 053



WH101801F

Bezeichnung Einbautiefe VPE **Best. Nr.** E-No

Baukasten, Ersatzteil, Einsatz

- 16 A 250 V~, resp. 10 A 500 V~
- mit Schraubklemmen

Ausschalter Schema 0/1-polig	32 mm	1	WH101801F	547 968 003
Ausschalter Schema 0/2-polig	32 mm	1	WH101802F	547 969 003
Ausschalter Schema 0/3-polig	46 mm	1	WH101803F	547 970 003
Serieschalter Schema 1/1-polig	46 mm	1	WH101804F	547 971 003
Umschalter Schema 2/1-polig	32 mm	1	WH101805F	547 972 003
Wechselschalter Schema 3/1-polig	32 mm	1	WH101806F	547 973 002
Umschalter Schema 5/1-polig	32 mm	1	WH101812F	547 825 003
Schwenktaster, Schliesser 1-polig	32 mm	1	WH101807F	547 974 003
Schwenktaster, Schliesser 2-polig	32 mm	1	WH101808F	547 975 003
Schwenktaster, Wechsler	32 mm	1	WH101809F	547 976 003

Material:

- Frontset aus Duroplast, halogenfrei, UV-stabil, hochkratzfest und antibakteriell
- Apparat aus Thermoplast

Anschluss:

Schraubklemmen

Schutzart:

IP20

Normen:

geprüft und fertigungsüberwacht


Bezeichnung

 16 A 250 V~,
resp. 10 A 500 V~

Unterputz

 komplett
86 x 86 mm

Unterputz

 für Kombinationen
Ø 43 mm

Unterputz

 Einsatz mit Front
77 x 77 mm

	Farbe	Best.Nr.	E-No	Best.Nr.	E-No	Best.Nr.	E-No
Ausschalter Schema 0/1-polig Einbautiefe 63 mm		WH11184100C	347 104 203	WH11184100A	347 404 203	WH11184100B	347 704 203
		WH11184105C	347 104 253	WH11184105A	347 404 253	WH11184105B	347 704 253
Ausschalter Schema 0/2-polig Einbautiefe 63 mm		WH11184200C	347 105 203	WH11184200A	347 405 203	WH11184200B	347 705 203
		WH11184205C	347 105 253	WH11184205A	347 405 253	WH11184205B	347 705 253
Ausschalter Schema 0/3-polig Einbautiefe 77 mm		WH11184300C	347 106 203	WH11184300A	347 406 203	WH11184300B	347 706 203
		WH11184305C	347 106 253	WH11184305A	347 406 253	WH11184305B	347 706 253
Umschalter Schema 2/1-polig Einbautiefe 63 mm		WH11184500C	347 122 303	WH11184500A	347 422 303	WH11184500B	347 722 303
		WH11184505C	347 122 353	WH11184505A	347 422 353	WH11184505B	347 722 353
Umschalter Schema 2/1-polig 0-AUT-0-HAND Einbautiefe 63 mm		WH11185000C	347 122 403	WH11185000A	347 422 403	WH11185000B	347 722 403
		WH11185005C	347 122 453	WH11185005A	347 422 453	WH11185005B	347 722 453
Umschalter Schema 2/1-polig 0-AUT-0-MAN Einbautiefe 63 mm		WH11185100C	347 122 503	WH11185100A	347 4 203	WH11185100B	347 722 503
		WH11185105C	347 122 553	WH11185105A	347 4 253	WH11185105B	347 722 553
Wechselschalter Schema 3/1-polig Einbautiefe 63 mm		WH11184600C	347 132 203	WH11184600A	347 432 203	WH11184600B	347 732 203
		WH11184605C	347 132 253	WH11184605A	347 432 253	WH11184605B	347 732 253
Serieschalter Schema 1/1-polig Einbautiefe 63 mm		WH11184400C	347 112 203	WH11184400A	347 412 203	WH11184400B	347 712 203
		WH11184405C	347 112 253	WH11184405A	347 412 253	WH11184405B	347 712 253
Schwenktaster, Schliesser 1-polig Einbautiefe 63 mm		WH11184700C	347 903 103	WH11184700A	347 303 103	WH11184700B	347 744 103
		WH11184705C	347 903 153	WH11184705A	347 303 153	WH11184705B	347 744 153
Schwenktaster, Schliesser 2-polig Einbautiefe 63 mm		WH11184800C	347 904 103	WH11184800A	347 304 103	WH11184800B	347 745 103
		WH11184805C	347 904 153	WH11184805A	347 304 153	WH11184805B	347 745 153
Schwenktaster, Wechsler Einbautiefe 63 mm		WH11184900C	347 913 103	WH11184900A	347 313 103	WH11184900B	347 746 103
		WH11184905C	347 913 153	WH11184905A	347 313 153	WH11184905B	347 746 153

- Schlüsseldrehesalter / Schlüsselschwenktaster mit Zylinder,
Typ Kraus & Naimer Blue Line, Sicherheitsschloss Zylinder KABA 8
Typ 10 65 A mit zwei Schlüsseln, 16 A 250 V~, resp. 10 A 500 V~,
mit Schraubklemmen

Lieferfarben/-code:
Weiss, RAL 9010: 00
Schwarz, RAL 9005: 05
Farben ähnlich RAL-Tönen.

Befestigungsplatten ▶ Seite 516
▶ Seite 654



WH11184100G

Bezeichnung Einbautiefe VPE Best. Nr. E-No

Baukasten, Ersatzteil, Front

- Schlüsseldreheschalter/Schlüsselschwenktaster mit Zylinder
- 16 A 250 V~, resp. 10 A 500 V~
- mit Schraubklemmen

Frontset Schlüsselschalter S0, Weiss	63 mm	1	WH11184100G	377 760 203
Frontset Schlüsselschalter S0, Schwarz	63 mm	1	WH11184105G	377 760 253
Frontset Schlüsselschalter S1, Weiss	63 mm	1	WH11184400G	377 761 203
Frontset Schlüsselschalter S1, Schwarz	63 mm	1	WH11184405G	377 761 253
Frontset Schlüsselschalter S2, Weiss	63 mm	1	WH11184500G	377 762 303
Frontset Schlüsselschalter S2, Schwarz	63 mm	1	WH11184505G	377 762 353
Frontset Schlüsselschalter S2 0-Auto-0-Hand, Weiss	63 mm	1	WH11185000G	377 763 403
Frontset Schlüsselschalter S2 0-Auto-0-Hand, Schwarz	63 mm	1	WH11185005G	377 763 453
Frontset Schlüsselschalter S2 0-Auto-0-Man, Weiss	63 mm	1	WH11185100G	377 764 503
Frontset Schlüsselschalter S2 0-Auto-0-Man, Schwarz	63 mm	1	WH11185105G	377 764 553
Frontset Schlüsselschalter S3, Weiss	63 mm	1	WH11184600G	377 765 203
Frontset Schlüsselschalter S3, Schwarz	63 mm	1	WH11184605G	377 765 253
Frontset Schlüsselschwenktaster Schliesser, Weiss	63 mm	1	WH11184700G	377 930 103
Frontset Schlüsselschwenktaster Schliesser, Schwarz	63 mm	1	WH11184705G	377 930 153
Frontset Schlüsselschwenktaster Wechsler, Weiss	63 mm	1	WH11184900G	377 931 103
Frontset Schlüsselschwenktaster Wechsler, Schwarz	63 mm	1	WH11184905G	377 931 153



WH101841F

Bezeichnung Einbautiefe VPE **Best. Nr.** E-No

Baukasten, Ersatzteil, Einsatz

- Schlüsseldrehschalter/Schlüsselschwenktaster mit Zylinder
- 16 A 250 V~, resp. 10 A 500 V~
- mit Schraubklemmen

Ausschalter Schema 0/1-polig	63 mm	1	WH101841F	547 977 003
Ausschalter Schema 0/2-polig	63 mm	1	WH101842F	547 978 003
Ausschalter Schema 0/3-polig	77 mm	1	WH101843F	547 979 003
Umschalter Schema 2/1-polig	63 mm	1	WH101845F	547 981 003
Wechselschalter Schema 3/1-polig	63 mm	1	WH101846F	547 982 002
Serieschalter Schema 1/1-polig	63 mm	1	WH101844F	547 980 003
Schwenktaster, Schliesser 1-polig	63 mm	1	WH101847F	547 983 003
Schwenktaster, Schliesser 1-polig	63 mm	1	WH101848F	547 984 003
Schwenktaster, Wechsler	63 mm	1	WH101849F	547 985 003

Material:

- Frontset aus Duroplast, halogenfrei, UV-stabil, hochkratzfest und antibakteriell
- Apparat aus Thermoplast

Anschluss:

Schraubklemmen

Schutzart:

IP20

Normen:

geprüft und fertigungsüberwacht


Bezeichnung

 16 A 250 V~,
resp. 10 A 500 V~

Unterputz

 komplett
86 x 86 mm

Unterputz

 für Kombinationen
Ø 43 mm

Unterputz

 Einsatz mit Front
77 x 77 mm

	Farbe	Best.Nr.	E-No	Best.Nr.	E-No	Best.Nr.	E-No
Ausschalter Schema 0/1-polig Einbautiefe 63 mm		WH11186100C 347 104 603		WH11186100A 347 404 603		WH11186100B 347 704 603	
		WH11186105C 347 104 653		WH11186105A 347 404 653		WH11186105B 347 704 653	
Ausschalter Schema 0/2-polig Einbautiefe 63 mm		WH11186200C 347 105 603		WH11186200A 347 405 603		WH11186200B 347 705 603	
		WH11186205C 347 105 653		WH11186205A 347 405 653		WH11186205B 347 705 653	
Ausschalter Schema 0/3-polig Einbautiefe 77 mm		WH11186300C 347 106 603		WH11186300A 347 406 603		WH11186300B 347 716 603	
		WH11186305C 347 106 653		WH11186305A 347 406 653		WH11186305B 347 716 653	
Umschalter Schema 2/1-polig Einbautiefe 63 mm		WH11186500C 347 122 603		WH11186500A 347 422 603		WH11186500B 347 722 603	
		WH11186505C 347 122 653		WH11186505A 347 422 653		WH11186505B 347 722 653	
Umschalter Schema 2/1-polig 0-AUT-0-HAND Einbautiefe 63 mm		WH11187000C 347 122 703		WH11187000A 347 422 703		WH11187000B 347 722 703	
		WH11187005C 347 122 753		WH11187005A 347 422 753		WH11187005B 347 722 753	
Umschalter Schema 2/1-polig 0-AUT-0-MAN Einbautiefe 63 mm		WH11187100C 347 122 803		WH11187100A 347 422 803		WH11187100B 347 722 803	
		WH11187105C 347 122 853		WH11187105A 347 422 853		WH11187105B 347 722 853	
Wechselschalter Schema 3/1-polig Einbautiefe 63 mm		WH11186600C 347 132 603		WH11186600A 347 432 603		WH11186600B 347 732 603	
		WH11186605C 347 132 653		WH11186605A 347 432 653		WH11186605B 347 732 653	
Serieschalter Schema 1/1-polig Einbautiefe 63 mm		WH11186400C 347 112 603		WH11186400A 347 412 603		WH11186400B 347 712 603	
		WH11186405C 347 112 653		WH11186405A 347 412 653		WH11186405B 347 712 653	
Schwenktaster, Schliesser 1-polig Einbautiefe 63 mm		WH11186700C 347 903 603		WH11186700A 347 303 603		WH11186700B 347 744 603	
		WH11186705C 347 903 653		WH11186705A 347 303 653		WH11186705B 347 744 653	
Schwenktaster, Schliesser 2-polig Einbautiefe 63 mm		WH11186800C 347 904 603		WH11186800A 347 304 603		WH11186800B 347 745 603	
		WH11186805C 347 904 653		WH11186805A 347 304 653		WH11186805B 347 745 653	
Schwenktaster, Wechsler Einbautiefe 63 mm		WH11186900C 347 913 603		WH11186900A 347 313 603		WH11186900B 347 746 603	
		WH11186905C 347 913 653		WH11186905A 347 313 653		WH11186905B 347 746 653	

- Typ Kraus & Naimer Blue Line, für Schliessplananlagen z.B. Kaba 8
-> Typ 1065 A, B, D ; Kaba 8, 20, Gemini S und Star
-> Typ 1262 (Nachfolgetyp von 1062) A, B, C, D, und T;
Keso Typ Nr. 16052.204.00.2 H

Lieferfarben/-code:
Weiss, RAL 9010: 00
Schwarz, RAL 9005: 05
Farben ähnlich RAL-Tönen.

Befestigungsplatten ▶ Seite 516
▶ Seite 654



WH11184100G

Bezeichnung Einbautiefe VPE Best. Nr. E-No

Baukasten, Ersatzteil, Front

- Schlüsseldreheschalter/Schlüsselschwenktaster mit Zylinder
- 16 A 250 V~, resp. 10 A 500 V~
- mit Schraubklemmen

Frontset Schlüsselschalter S0, Weiss	63 mm	1	WH11184100G	377 760 203
Frontset Schlüsselschalter S0, Schwarz	63 mm	1	WH11184105G	377 760 253
Frontset Schlüsselschalter S1, Weiss	63 mm	1	WH11184400G	377 761 203
Frontset Schlüsselschalter S1, Schwarz	63 mm	1	WH11184405G	377 761 253
Frontset Schlüsselschalter S2, Weiss	63 mm	1	WH11184500G	377 762 303
Frontset Schlüsselschalter S2, Schwarz	63 mm	1	WH11184505G	377 762 353
Frontset Schlüsselschalter S2 0-Auto-0-Hand, Weiss	63 mm	1	WH11185000G	377 763 403
Frontset Schlüsselschalter S2 0-Auto-0-Hand, Schwarz	63 mm	1	WH11185005G	377 763 453
Frontset Schlüsselschalter S2 0-Auto-0-Man, Weiss	63 mm	1	WH11185100G	377 764 503
Frontset Schlüsselschalter S2 0-Auto-0-Man, Schwarz	63 mm	1	WH11185105G	377 764 553
Frontset Schlüsselschalter S3, Weiss	63 mm	1	WH11184600G	377 765 203
Frontset Schlüsselschalter S3, Schwarz	63 mm	1	WH11184605G	377 765 253
Frontset Schlüsselschwenktaster Schliesser, Weiss	63 mm	1	WH11184700G	377 930 103
Frontset Schlüsselschwenktaster Schliesser, Schwarz	63 mm	1	WH11184705G	377 930 153
Frontset Schlüsselschwenktaster Wechsler, Weiss	63 mm	1	WH11184900G	377 931 103
Frontset Schlüsselschwenktaster Wechsler, Schwarz	63 mm	1	WH11184905G	377 931 153



WH101861F

Bezeichnung	Einbautiefe	VPE	Best. Nr.	E-No
-------------	-------------	-----	-----------	------

Baukasten, Ersatzteil, Einsatz

- Schlüsseldrehschalter/Schlüsselschwenktaster ohne Zylinder
- 16 A 250 V~, resp. 10 A 500 V~
- mit Schraubklemmen

Ausschalter Schema 0/1-polig	63 mm	1	WH101861F	547 996 003
Ausschalter Schema 0/2-polig	63 mm	1	WH101862F	547 987 003
Ausschalter Schema 0/3-polig	77 mm	1	WH101863F	547 988 003
Umschalter Schema 2/1-polig	63 mm	1	WH101865F	547 990 003
Wechselschalter Schema 3/1-polig	63 mm	1	WH101866F	547 991 002
Serieschalter Schema 1/1-polig	63 mm	1	WH101864F	547 989 003
Schwenktaster, Schliesser 1-polig	63 mm	1	WH101867F	547 992 003
Schwenktaster, Schliesser 1-polig	63 mm	1	WH101868F	547 993 003
Schwenktaster, Wechsler	63 mm	1	WH101869F	547 994 003

Material:

- Frontset aus Duroplast, halogenfrei, UV-stabil, hochkratzfest und antibakteriell
- Apparat aus Thermoplast

Anschluss:

Stecktechnik quickconnect

Schutzart:

IP20

Normen:

geprüft und fertigungsüberwacht



Unterputz
komplett
86 x 86 mm



Unterputz
für Kombinationen



Unterputz
Einsatz mit Front
77 x 77 mm

Bezeichnung

10 A 250 V~
ø 58 mm
Einbautiefe 23 mm

	Farbe	Best.Nr.	E-No	Best.Nr.	E-No	Best.Nr.	E-No
Storenschalter mechanisch		WH11191300C	546 752 003	WH11191300A	546 759 003	WH11191300B	546 756 003
		WH11191305C	546 752 053	WH11191305A	546 759 053	WH11191305B	546 756 053
Storentaster mechanisch		WH11191400C	546 852 003	WH11191400A	546 859 003	WH11191400B	546 856 003
		WH11191405C	546 852 053	WH11191405A	546 859 053	WH11191405B	546 856 053



Unterputz
komplett
86 x 86 mm



Unterputz
für Kombinationen



Unterputz
Einsatz mit Front
77 x 77 mm

Bezeichnung

10 A 250 V~
Ausschnitt 58 x 58 mm
Einbautiefe 27mm

	Farbe	Best.Nr.	E-No	Best.Nr.	E-No	Best.Nr.	E-No
Doppelstorenschalter		WH11191700C	546 762 003	WH11191700A	546 769 003	WH11191700B	546 766 003
		WH11191705C	546 762 053	WH11191705A	546 769 053	WH11191705B	546 766 053
Doppelstorentaster		WH11191800C	546 862 003	WH11191800A	546 869 003	WH11191800B	546 866 003
		WH11191805C	546 862 053	WH11191805A	546 869 053	WH11191805B	546 866 053

basico

Befestigungsplatten, Abdeckplatten und Gehäuse für Baukastensysteme und Kombinationen ▶ Seite 516

Lieferfarben/-code:
Weiss, RAL 9010: 00
Schwarz, RAL 9005: 05
Farben ähnlich RAL-Tönen.

▶ Seite 654



Aufputz
Gehäuse
88 x 88 x 53mm

Best.Nr.	E-No
WH14191300Q	267 757 003
WH14191305Q	267 757 053

WH14191400Q	267 857 003
WH14191405Q	267 857 053



Aufputz
Gehäuse
88 x 88 x 53mm

Best.Nr.	E-No
WH14191700Q	267 767 003
WH14191705Q	267 767 053

WH14191800Q	267 867 003
WH14191805Q	267 867 053

Material:

- Frontset aus Duroplast, halogenfrei, UV-stabil, hochkratzfest und antibakteriell
- Apparat aus Thermoplast


Anschluss:

Stecktechnik quickconnect

Schutzart:

IP20

Normen:

 geprüft und fertigungsüberwacht



Unterputz
komplett
86 x 86 mm





Unterputz
für Kombinationen



Unterputz
Einsatz mit Front
77 x 77 mm

Bezeichnung

230 V~, 10 A
umschaltbar
ø 43 mm
Einbautiefe 34 mm

	Farbe	Best.Nr.	E-No	Best.Nr.	E-No	Best.Nr.	E-No
Storendrehtaster/-schalter		WH11191000C	346 510 003	WH11191000A	346 516 003	WH11191000B	346 513 003
		WH11191005C	346 510 053	WH11191005A	346 516 053	WH11191005B	346 513 053

Befestigungsplatten, Abdeckplatten und Gehäuse für
Baukastensysteme und Kombinationen ▶ Seite 516


Lieferfarben/-code:
Weiss, RAL 9010: 00
Schwarz, RAL 9005: 05
Farben ähnlich RAL-Tönen.

▶ Seite 654



Aufputz
Gehäuse
88 x 88 x 53mm

Best.Nr.	E-No
WH14191000Q	229 511 003
WH14191005Q	229 511 053

	Bezeichnung	Einbautiefe	VPE	Best. Nr.	E-No
 <p>WH11191300G</p>	Baukasten, Ersatzteil, Front - 10 A 250 V ~ - mit Steckklemmen				
	Frontset Storenschalter/Taster, Weiss	23 mm	1	WH11191300G	378 752 003
	Frontset Storenschalter/Taster, Schwarz	23 mm	1	WH11191305G	378 752 053
 <p>WH11191700G</p>	Baukasten, Ersatzteil, Front - 10 A 250 V ~ - mit Steckklemmen				
	Doppelstorenschalter/Taster, Weiss	27 mm	1	WH11191700G	377 011 003
	Doppelstorenschalter/Taster, Schwarz	27 mm	1	WH11191705G	377 011 053
 <p>WH11200500G</p>	Baukasten, Ersatzteil, Front - 250 V~, maxi 750 VA - mit Steckklemmen				
	Frontset Storenschalter tapparello, Weiss	33 mm	1	WH11200500G	377 775 003
	Frontset Storenschalter tapparello, Schwarz	33 mm	1	WH11200505G	377 775 053
 <p>WH11191000G</p>	Baukasten, Ersatzteil, Front - 230 V~, 10A - mit Schraubklemmen				
	Frontset Storendrehtaster/-schalter, Weiss	34 mm	1	WH11191000G	377 777 003
	Frontset Storendrehtaster/-schalter, Schwarz	34 mm	1	WH11191005G	377 777 053

basico

Bezeichnung	Einbautiefe	VPE	Best. Nr.	E-No
Baukasten, Ersatzteil, Einsatz - 10 A 250 V~ - mit Steckklemmen				
Storenschalter	23 mm	1	WH101913F	546 557 003
Storentaster	23 mm	1	WH101914F	546 657 003



WH101913F

Baukasten, Ersatzteil, Einsatz - 10 A 250 V~ - mit Steckklemmen				
Doppelstorenschalter	27 mm	1	WH101917F	546 577 103
Doppelstorenschalter	27 mm	1	WH101918F	546 667 103



WH101917F

Baukasten, Ersatzteil, Einsatz - 230 V~, 10A - mit Schraubklemmen				
Storendrehtaster/-schalter	34 mm	1	WH101910F	546 537 003



WH101910F

Material:

- Frontset aus Duroplast, halogenfrei, UV-stabil, hochkratzfest und antibakteriell
- Apparat aus Thermoplast

Anschluss:

Stecktechnik quickconnect oder Schraubklemmen

Schutzart:

IP20



Bezeichnung

250 V~
mit Schraubklemmen
Einbautiefe 33 mm

Unterputz
komplett
86 x 86 mm

Unterputz
für Kombinationen
Ø 43 mm

Unterputz
Einsatz mit Front
77 x 77 mm

	Farbe	Best.Nr.	E-No	Best.Nr.	E-No	Best.Nr.	E-No
Universal Drehdimmer LED 20-400W ohmisch / 4-400VA induktiv/kapazitiv / 3-180 W/VA LED-Lampen		WH11430200C	548 820 103	WH11430200A	548 826 103	WH11430200B	548 823 103
		WH11430205C	548 820 153	WH11430205A	548 826 153	WH11430205B	548 823 153
Nebenstelle Drehdimmer zu Universal Drehdimmer LED WHxx4302xxX		WH11430300C	548 840 103	WH11430300A	548 846 103	WH11430300B	548 843 103
		WH11430305C	548 840 153	WH11430305A	548 846 153	WH11430305B	548 843 153
LED-/Standard Drehdimmer Phasenanschnitt LED 3 - 85 Watt/ Ohmisch (R) 20 - 250 W / Induktiv (L) 20 - 250 VA		WH11340600C	348 780 003	WH11340600A	348 786 003	WH11340600B	348 783 003
		WH11340605C	348 780 053	WH11340605A	348 786 053	WH11340605B	348 783 053
Drehdimmer Phasenanschnitt 60 - 600 W / 20 - 500 VA		WH11340700C	348 820 003	WH11340700A	348 826 003	WH11340700B	348 823 003
		WH11340705C	348 820 053	WH11340705A	348 826 053	WH11340705B	348 823 053
Drehdimmer Phasenabschnitt 20 - 500 W		WH11300500C	348 810 003	WH11300500A	348 816 003	WH11300500B	348 813 003
		WH11300505C	348 810 053	WH11300505A	348 816 053	WH11300505B	348 813 053
Drehdimmer 1-10 Volt		WH11400200C	348 840 003	WH11400200A	348 846 003	WH11400200B	348 843 003
		WH11400205C	348 840 053	WH11400205A	348 846 053	WH11400205B	348 843 053
Drehzahlsteller für Einphaseninduktionsmotoren, 25-600 VA, 250 V~		WH11420100C	348 920 003	WH11420100A	348 926 003	WH11420100B	348 923 003
		WH11420105C	348 920 053	WH11420105A	348 926 053	WH11420105B	348 923 053
DALI-Drehdimmer 230 VAC DALI Spannung 16VDC Ausgangsstrom max 52mA		WH11410100C	348 850 003	WH11410100A	348 856 003	WH11410100B	348 853 003
		WH11410105C	348 850 053	WH11410105A	348 856 053	WH11410105B	348 853 053
DALI-Drehdimmer Tunable White, 230 VAC DALI Spannung 16 VDC Ausgangsstrom max 52 mA		WH11410200C	548 460 103	WH11410200A	548 466 103	WH11410200B	548 463 103
		WH11410205C	548 460 153	WH11410205A	548 466 153	WH11410205B	548 463 153

Lieferfarben/-code:
Weiss, RAL 9010: 00
Schwarz, RAL 9005: 05
Farben ähnlich RAL-Tönen.

Befestigungsplatten [▶ Seite 516](#)
[▶ Seite 654](#)



Aufputz
Gehäuse
88 x 88 x 53mm

Best.Nr.	E-No
WH14430200Q	548 821 103
WH14430205Q	548 821 153
WH14430300Q	548 841 103
WH14430305Q	548 841 153
WH14340600Q	548 782 003
WH14340605Q	548 782 053
WH14340700Q	348 821 003
WH14340705Q	348 821 053
WH14300500Q	348 811 003
WH14300505Q	348 811 053
WH14400200Q	348 841 003
WH14400205Q	348 841 053
WH14420100Q	248 921 003
WH14420105Q	248 921 053
WH14410100Q	348 851 003
WH14410105Q	348 851 053
WH14410200Q	548 461 103
WH14410205Q	548 461 153

Bezeichnung	Einbautiefe	VPE	Best. Nr.	E-No
-------------	-------------	-----	-----------	------



WH11300100G

Baukasten, Ersatzteil, Front

Frontset Drehlichtregler, Weiss	33 mm	1	WH11300100G	377 207 003
Frontset Drehlichtregler, Schwarz	33 mm	1	WH11300105G	377 207 053



WH11420100G

Baukasten, Ersatzteil, Front

Frontset Drehzahlsteller, Weiss	33 mm	1	WH11420100G	377 774 003
Frontset Drehzahlsteller, Schwarz	33 mm	1	WH11420105G	377 774 053








WH39430200Z

Kompensationsmodul LED:

Kompensationsmodul als paralleler Anschluss zwischen Neutralleiter und gedimmter Phase der Leuchtmittel. Verhindert das Glimmen von HV-LED Lampen im ausgeschalteten Zustand, die an Phasenabschnitt-Dimmern betrieben werden. Verbessert das Dimmverhalten von nicht für HV-LED Lampen optimierten Dimmern

Kompensationsmodul LED, 230V		1	WH39430200Z	548 990 003
------------------------------	--	---	--------------------	-------------

	Bezeichnung	Einbautiefe	VPE	Best. Nr.	E-No
 <p>WH104302F</p>	Baukasten, Ersatzteil, Einsatz - 250 V~ - mit Schraubklemmen				
	Universal Drehdimmer LED	32 mm	1	WH104302F	548 823 793
	Nebenstelle Drehdimmer zu WH104302F	32 mm	1	WH104303F	548 843 793
 <p>WH103406F</p>	Baukasten, Ersatzteil, Einsatz - 250 V~ - mit Schraubklemmen				
	Drehlichtregler Phasenanschnitt für LED 3-85 W	33 mm	1	WH103406F	-
 <p>WH103407F</p>	Baukasten, Ersatzteil, Einsatz - 250 V~ - mit Schraubklemmen				
	Drehdimmer Phasenanschnitt 60-600 Watt / 20-500 VA	33 mm	1	WH103407F	548 423 793
	Drehdimmer Phasenabschnitt 20-500 Watt	33 mm	1	WH103005F	548 413 793
	Drehdimmer 1-10 Volt	33 mm	1	WH104002F	548 443 793
 <p>WH104201F</p>	Baukasten, Ersatzteil, Einsatz - 10 A 250 V~ - mit Schraubklemmen				
	Drehzahlsteller	33 mm	1	WH104201F	548 908 003
 <p>WH104101F</p>	Baukasten, Ersatzteil, Einsatz - 230V AC - mit Schraubklemmen				
	DALI-Drehdimmer	33 mm	1	WH104101F	548 453 793
	DALI-Drehdimmer Tunable White	38 mm	1	WH104102F	548 463 793

basico

	Bezeichnung	Einbautiefe	VPE	Best. Nr.	E-No
 <p>WH11240700G</p>	Baukasten, Ersatzteil, Front - 250 V~ - mit Steckklemmen				
	Frontset Kurzhubdimmer, Weiss	33 mm	1	WH11240700G	377 772 003
	Frontset Kurzhubdimmer, Schwarz	33 mm	1	WH11240705G	377 772 053
 <p>WH11360200G</p>	Baukasten, Ersatzteil, Front - 250 V~ - mit Schraubklemmen				
	Frontset Kombi-Kurzhubdimmer, Weiss	33 mm	1	WH11360200G	378 408 003
	Frontset Kombi-Kurzhubdimmer, Schwarz	33 mm	1	WH11360205G	378 408 053

basico

Material:

- Frontset aus Duroplast, halogenfrei, UV-stabil, hochkratzfest und antibakteriell
- Apparat aus Thermoplast

Anschluss:

Schraubklemmen

Schutzart:

IP20



Unterputz
komplett
86 x 86 mm



Unterputz
für Kombinationen
Ø 58 mm



Unterputz
Einsatz mit Front
77 x 77 mm

Bezeichnung
230 V~

	Farbe	Best.Nr.	E-No	Best.Nr.	E-No	Best.Nr.	E-No
Raumtemperaturregler ohne Schalter für konventionelle Stellantriebe, Schaltstrom heizen: 10 A (cos phi = 1), 4 A (cos phi = 0,6) kühlen: 5 A (cos phi = 1), 2 A (cos phi = 0,6) Einbautiefe 38 mm		WH11440400C	439 300 003	WH11440400A	439 306 003	WH11440400B	439 303 003
		WH11440405C	439 300 053	WH11440405A	439 306 053	WH11440405B	439 303 053
Raumtemperaturregler mit Schalter und LED für konventionelle Stellantriebe, Schaltstrom heizen: 10 A (cos phi = 1), 4 A (cos phi = 0,6) Einbautiefe 38 mm		WH11440500C	439 310 003	WH11440500A	439 316 003	WH11440500B	439 313 003
		WH11440505C	439 310 053	WH11440505A	439 316 053	WH11440505B	439 313 053
Raumtemperaturregler mit Schalter Heizen/Kühlen für konventionelle Stellantriebe Schaltstrom 10A (4A) Einbautiefe 40mm		★ WH11441200C	439 350 103	★ WH11441200A	439 356 103	★ WH12441200B	439 353 103
		★ WH11441205C	439 350 153	★ WH11441205A	439 356 153	★ WH12441205B	439 353 153
Raumtemperaturregler für elektrische Fussbodenheizung, mit Schalter und LED, inklusive Fühler Schaltstrom: 16 A (cos phi = 1), 2 A (cos phi = 0,6) Einbautiefe 40 mm		WH11440600C	439 320 003	WH11440600A	439 326 003	WH11440600B	439 323 003
		WH11440605C	439 320 053	WH11440605A	439 326 053	WH11440605B	439 323 053
Raumtemperaturregler ohne Schalter 24 V AC/DC für konventionelle Stellantriebe, Schaltstrom heizen/kühlen: 1 A Einbautiefe 38 mm		WH11440800C	439 340 003	WH11440800A	439 346 003	WH11440800B	439 343 003
		WH11440805C	439 340 053	WH11440805A	439 346 053	WH11440805B	439 343 053

Lieferfarben/-code:

Weiss, RAL 9010: 00

Schwarz, RAL 9005: 05

Farben ähnlich RAL-Tönen.

Befestigungsplatten ▶ Seite 516

▶ Seite 654



Aufputz
Gehäuse
88 x 88 x 53mm

Best.Nr.	E-No
WH14440400Q	439 304 003
WH14440405Q	439 304 053

WH14440500Q	439 314 003
WH14440505Q	439 314 053

★ WH14441200Q	439 351 103
★ WH14441205Q	439 351 153

WH14440600Q	439 324 003
WH14440605Q	439 324 053

WH14440800Q	439 344 003
WH14440805Q	439 344 053

Bezeichnung Einbautiefe VPE Best. Nr. E-No



WH11440400G

Baukasten, Ersatzteil, Front

- 230 V~ oder 24 V
- mit Schraubklemmen

Frontset Raumtemperaturregler, Weiss	38 mm	1	WH11440400G	378 385 003
Frontset Raumtemperaturregler, Schwarz	38 mm	1	WH11440405G	378 385 053



WH11440500G

Baukasten, Ersatzteil, Front

- 230 V~
- mit Schraubklemmen

Frontset Raumtemperaturregler mit Schalter, Weiss	38 mm	1	WH11440500G	378 387 003
Frontset Raumtemperaturregler mit Schalter, Schwarz	38 mm	1	WH11440505G	378 387 053



WH11441200G

Baukasten, Ersatzteil, Front

- 230V 50Hz
- mit Schraubklemmen

Frontset Raumtemperaturregler mit Schalter Heizen/Kühlen, Weiss	40 mm	1	★ WH11441200G	377 967 103
Frontset Raumtemperaturregler mit Schalter Heizen/Kühlen, Schwarz	40 mm	1	★ WH11441205G	377 967 153








WH11440600G

Baukasten, Ersatzteil, Front

- 230 V~
- mit Schraubklemmen

Frontset RT für Fussbodenheizung, Weiss	40 mm	1	WH11440600G	378 389 003
Frontset RT für Fussbodenheizung, Schwarz	40 mm	1	WH11440605G	378 389 053

	Bezeichnung	Einbautiefe	VPE	Best. Nr.	E-No
 <p>WH104404F</p>	Baukasten, Ersatzteil, Einsatz - 230 V~ - mit Schraubklemmen				
	Raumtemperaturregler ohne Schalter	38 mm	1	WH104404F	439 203 793
 <p>WH104405F</p>	Baukasten, Ersatzteil, Einsatz - 230 V~ - mit Schraubklemmen				
	Raumtemperaturregler mit Schalter	38 mm	1	WH104405F	439 213 793
 <p>WH104412F</p>	Baukasten, Ersatzteil, Einsatz - 230V 50 Hz - mit Schraubklemmen				
	Raumtemperaturregler mit Schalter Heizen/Kühlen	40 mm	1	★ WH104412F	439 353 793
 <p>WH104406F</p>	Baukasten, Ersatzteil, Einsatz - 230 V~ - mit Schraubklemmen				
	Raumtemperaturregler für elekt. Fussbodenheizung	40 mm	1	WH104406F	439 223 793
 <p>WH104408F</p>	Baukasten, Ersatzteil, Einsatz - 24 V AC/DC - mit Schraubklemmen				
	Raumtemperaturregler 24 V ohne Schalter	38 mm	1	WH104408F	439 243 793

Bezeichnung	Einbautiefe	VPE	Best. Nr.	E-No
Baukasten, Ersatzteil, Front				
- 16 A 250 V~				
- 30/60 Minuten				
- mit Schraubklemmen				
Frontset Zeitschalter 30 Minuten, Weiss	34 mm	1	WH11230200G	377 846 003
Frontset Zeitschalter 30 Minuten, Schwarz	34 mm	1	WH11230205G	377 846 053
Frontset Zeitschalter 120 Minuten, Weiss	34 mm	1	WH11230400G	377 848 003
Frontset Zeitschalter 120 Minuten, Schwarz	34 mm	1	WH11230405G	377 848 053



WH11230200G



WH11240100G

Baukasten, Ersatzteil, Front				
- 10 A 250 V~, 1500 VA				
- 1-8 Stunden				
- mit Schraubklemmen				
Frontset Oekoswitch, Weiss	34 mm	1	WH11240100G	377 771 003
Frontset Oekoswitch, Schwarz	34 mm	1	WH11240105G	377 771 053



WH11240700G

Baukasten, Ersatzteil, Front				
- 20-300 VA, 250 V~				
- mit Schraubklemmen				
Frontset Babyswitch, Weiss	33 mm	1	WH11240700G	377 772 003
Frontset Babyswitch, Schwarz	33 mm	1	WH11240705G	377 772 053

basico

Material:

- Frontset aus Duroplast, halogenfrei, UV-stabil, hochkratzfest und antibakteriell
- Apparat aus Thermoplast


Anschluss:

Schraubklemmen

Schutzart:

IP20

Normen:

 geprüft und fertigungsüberwacht



Unterputz
komplett
86 x 86 mm





Unterputz
für Kombinationen
ø 58 mm



Unterputz
Einsatz mit Front
77 x 77 mm



Bezeichnung

250 V~
Einbautiefe 34 mm

	Farbe	Best.Nr.	E-No	Best.Nr.	E-No	Best.Nr.	E-No
Bewegungsmelder 3 Draht 1500 W/VA LED: 400 W Nachlaufzeit: Impulsbetrieb 200 ms; ca. 10 s ... 30 min Erfassungswinkel: 90 bis 180° Erfassungsbereich: 12x16m		WH11250800C	545 030 103	WH11250800A	545 036 103	WH11250800B	545 033 103
		WH11250805C	545 030 153	WH11250805A	545 036 153	WH11250805B	545 033 153

Bewegungsmelder für Minuterie

Erfassungswinkel: 90 bis 180°
Erfassungsbereich: 12x16m
Als Slave in Verbindung mit dem Bewegungsmelder WHx2508xxX

Bewegungsmelder für Minuterie Erfassungswinkel: 90 bis 180° Erfassungsbereich: 12x16m Als Slave in Verbindung mit dem Bewegungsmelder WHx2508xxX		WH11250900C	545 020 103	WH11250900A	545 026 103	WH11250900B	545 023 103
		WH11250905C	545 020 153	WH11250905A	545 026 153	WH11250905B	545 023 153

Befestigungsplatten, Abdeckplatten und Gehäuse für
Baukastensysteme und Kombinationen ▶ Seite 516

Lieferfarben/-code:
Weiss, RAL 9010: 00
Schwarz, RAL 9005: 05
Farben ähnlich RAL-Tönen.

▶ Seite 654



Aufputz
Gehäuse
88 x 88 x 53mm

Best.Nr.	E-No
WH14250800Q	545 031 103
WH14250805Q	545 031 153

WH14250900Q	545 021 103
WH14250905Q	545 021 153

Material:

- Frontset aus Duroplast, halogenfrei, UV-stabil, hochkratzfest und antibakteriell
- Apparat aus Thermoplast
- Erfassungsdistanz: frontal 10 m, seitlich je 5 m
- Verzögerungszeit: Kurzimpuls 1 Sek. bis 30 Min.
- Ansprechhelligkeit: 5 bis 800 Lux

Anschluss:

Schraubklemmen

Schutzart:

IP20

Normen:

geprüft und fertigungsüberwacht



Bezeichnung
250 V~
Einbautiefe 34 mm

Unterputz
komplett
86 x 86 mm

Unterputz
für Kombinationen
ø 58 mm

Unterputz
Einsatz mit Front
77 x 77 mm

	Farbe	Best.Nr.	E-No	Best.Nr.	E-No	Best.Nr.	E-No
Durchgangsdose ø 58 mm, inkl. Kabelzugentlastung, ohne Klemmsatz Loch: Ø 9 mm		WH11960100C	155 800 003	WH11960100A	155 807 003		
		WH11960105C	155 800 053	WH11960105A	155 807 053		
Duchgangsdose Ø 58 mm, inkl. Kabelzugentlastung, ohne Klemmsatz Loch: 11 mm		WH11960200C	155 810 003	WH11960200A	157 817 003		
		WH11960205C	155 810 053	WH11960205A	157 817 053		
Blindabdeckungen ø 43 mm		WH11920300C	377 228 003	WH11920300A	377 230 003	WH11920300B	377 229 003
		WH11920305C	377 228 053	WH11920305A	377 230 053	WH11920305B	377 229 053
Blindabdeckungen ø 58 mm		WH11920400C	377 228 103	WH11920400A	377 230 103	WH11920400B	377 229 103
		WH11920405C	377 228 153	WH11920405A	377 230 153	WH11920405B	377 229 153
Sonnerie-Drucktaster 250 V~, mit Schraubklemmen, Einbautiefe 17 mm, Bezeichnungsschild 37 x 15 mm		WH11510100C	963 700 003				
		WH11510105C	963 700 053				
Türgong elektronisch 230VAC / 50 Hz (70mA) 18 Melodien, 2 Eingänge, Max Lautstärke 83 dB Einbautiefe 28mm		WH41830100C	931 100 103	WH41830100A	931 106 103	WH41830100B	931 103 103
		WH41830105C	931 100 153	WH41830105A	931 106 153	WH41830105B	931 103 153
Türgong elektronisch 8-12V =/AC (0.5A) 18 Melodien, 2 Eingänge, Max Lautstärke 83 dB Einbautiefe 28mm		WH41830200C	931 110 103	WH41830200A	931 116 103	WH41830200B	931 113 103
		WH41830205C	931 110 153	WH41830205A	931 116 153	WH41830205B	931 113 153

basico

Befestigungsplatten, Abdeckplatten und Gehäuse für Baukastensysteme und Kombinationen ▶ Seite 516

Lieferfarben/-code:
Weiss, RAL 9010: 00
Schwarz, RAL 9005: 05
Farben ähnlich RAL-Tönen.

▶ Seite 654



Aufputz
Gehäuse
88 x 88 x 53 mm

Best.Nr. E-No

WH44830100Q 931 101 103
WH44830105Q 931 101 153

WH44830200Q 931 111 103
WH44830205Q 931 111 153

Bezeichnung	Einbautiefe	VPE	Best. Nr.	E-No
Baukasten, Ersatzteil, Front				
- 250 V~ - mit Schraubklemmen				
Frontset Bewegungsmelder, Weiss	34 mm	1	WH11250800G	378 022 003
Frontset Bewegungsmelder, Schwarz	34 mm	1	WH11250805G	378 022 053



WH11250800G

Baukasten, Ersatzteil, Front				
- Blindabdeckungen				
Frontset Blindabdeckung mit 58 mm, Weiss	34 mm	1	WH11920400G	377 442 003
Frontset Blindabdeckung mit 58 mm, Schwarz	34 mm	1	WH11920405G	377 442 053



WH11920400G

Baukasten, Ersatzteil, Front				
- Türgong				
Frontset Türgong, weiss	28 mm	1	WH41830100G	378 106 203
Frontset Türgong, schwarz	28 mm	1	WH41830105G	378 106 253



WH41830100G

basico

Bezeichnung	Einbautiefe	VPE	Best. Nr.	E-No
Baukasten, Ersatzteil, Einsatz				
- 250 V~ - mit Schraubklemmen				
Bewegungsmelder 3 Draht 1500W/VA, LED-Lampen 400W	34 mm	1	WH102508F	545 033 793
Bewegungsmelder für Minuterie	34 mm	1	WH102509F	545 023 793



WH102508F



WH408301F

Baukasten, Ersatzteil, Einsatz				
Türgong elektronisch 250V AC	28 mm	1	WH408301F	931 103 793
Türgong elektronisch 12 V =/AC	28 mm	1	WH408302F	931 116 793

Material:

- Frontset aus Duroplast, halogenfrei, UV-stabil, hochkratzfest und antibakteriell
- Apparat aus Thermoplast

Anschluss:

2x flexible Leiter Länge 118mm mit 10mm Endhülsen

Schutzart:

IP20

Bezeichnung

250V AC

Ausgangsstrom :

- Single C-port: 5V 3.0A 15W;
 - 9V 2.2A 20W; 12V 1.67A 20W
 - C + C-port: 5V 2.0A 10W (4.0A gesamt)
- Ausgangsleistung 20W Power Delivery
Ausgangsspannung 5 VDC
Einbautiefe: 40 mm



Unterputz
komplett
86 x 86 mm



Unterputz
für Kombinationen
ø 58 mm



Unterputz
Einsatz mit Front
77 x 77 mm

	Farbe	Best.Nr.	E-No	Best.Nr.	E-No	Best.Nr.	E-No
--	-------	----------	------	----------	------	----------	------

USB Ladesteckdose Typ C-C



	★ WH41822100C	960 050 103
	★ WH41822105C	960 050 153

★ WH41822100A	960 056 103
★ WH41822105A	960 056 153

★ WH41822100B	960 053 103
★ WH41822105B	960 053 153

2x USB Ladesteckdose Typ C-C



	★ WH41822200C	960 060 103
	★ WH41822205C	960 060 153

★ WH41822200A	960 066 103
★ WH41822205A	960 066 153

★ WH41822200B	960 063 103
★ WH41822205B	960 063 153

USB Ladesteckdose Typ C-C mit Typ 13



	★ WH41822300C	960 070 103
	★ WH41822305C	960 070 153

★ WH41822300A	960 076 103
★ WH41822305A	960 076 153

★ WH41822300B	960 073 103
★ WH41822305B	960 073 153

USB Ladesteckdose Typ C-C mit Typ 23 Steckdose Typ 23 mit Steckklemmen



	★ WH41822400C	960 080 103
	★ WH41822405C	960 080 153

★ WH41822400A	960 086 103
★ WH41822405A	960 086 153

★ WH41822400B	960 083 103
★ WH41822405B	960 083 153

Befestigungsplatten, Abdeckplatten und Gehäuse für
Baukastensysteme und Kombinationen ▶ Seite 516

Lieferfarben/-code:
Weiss, RAL 9010: 00
Schwarz, RAL 9005: 05
Farben ähnlich RAL-Tönen.

▶ Seite 654



Aufputz
Gehäuse
88 x 88 x 63 mm

Best.Nr.	E-No
★ WH44822100Q	960 051 103
★ WH44822105Q	960 051 153

★ WH44822200Q	960 061 103
★ WH44822205Q	960 061 153

★ WH44822300Q	960 071 103
★ WH44822305Q	960 071 153

★ WH44822400Q	960 081 103
★ WH44822405Q	960 081 153

Material:

- Frontset aus Duroplast, halogenfrei, UV-stabil, hochkratzfest und antibakteriell
- Apparat aus Thermoplast

Anschluss:

Schraubklemmen

Schutzart:

IP20

Bezeichnung

250V AC
Ausgangsstrom : Typ A: 3000mA, Typ C: 3000mA (max. 3000mA aufgeteilt auf beide USB-Anschlüsse)
Ausgangsleistung 18W Power Delivery
Ausgangsspannung 5 VDC
mit Schraubklemmen
Einbautiefe: 40 mm



Unterputz
komplett
86 x 86 mm



Unterputz
für Kombinationen
ø 58 mm



Unterputz
Einsatz mit Front
77 x 77 mm

	Farbe	Best.Nr.	E-No	Best.Nr.	E-No	Best.Nr.	E-No
--	-------	----------	------	----------	------	----------	------

USB Ladesteckdose Typ A-C



	WH41821100C	960 800 103	WH41821100A	960 806 103	WH41821100B	960 803 103
	WH41821105C	960 800 153	WH41821105A	960 806 153	WH41821105B	960 803 153

USB Ladesteckdose Typ A-C mit Steckdose Typ 13



	WH41821300C	960 810 103	WH41821300A	960 816 103	WH41821300B	960 813 103
	WH41821305C	960 810 153	WH41821305A	960 816 153	WH41821305B	960 813 153

Steckdose Typ 13 mit Steckklemmen

USB Ladesteckdose Typ A-C mit Steckdose Typ 23



	WH41821400C	960 820 103	WH41821400A	960 826 103	WH41821400B	960 823 103
	WH41821405C	960 820 153	WH41821405A	960 826 153	WH41821405B	960 823 153

Steckdose Typ 23 mit Steckklemmen

Bezeichnung

250V AC
Ausgangsstrom: max 3250mA bei 65W
Nennausgangsleistung 60W
Max. Ausgangsleistung 65W (automatische Leistungsanpassung je nach Temperaturanstieg im Gerät)
Ausgangsspannung 20 VDC
mit Schraubklemmen
Einbautiefe: 35 mm



Unterputz
komplett
86 x 86 mm



Unterputz
für Kombinationen
ø 58 mm



Unterputz
Einsatz mit Front
77 x 77 mm

	Farbe	Best.Nr.	E-No	Best.Nr.	E-No	Best.Nr.	E-No
--	-------	----------	------	----------	------	----------	------

USB Ladesteckdose Typ C 65W PD
Ladeprotokolle:
USB PD; PPS;
BC1.2;
Apple 2.4 A;
Samsung 2A; QC4.0



	★WH41821500C	960 840 103	★WH41821500A	960 846 103	★WH41821500B	960 843 103
	★WH41821505C	960 840 153	★WH41821505A	960 846 153	★WH41821505B	960 843 153

Befestigungsplatten, Abdeckplatten und Gehäuse für Baukastensysteme und Kombinationen ▶ Seite 516

Lieferfarben/-code:
Weiss, RAL 9010: 00
Schwarz, RAL 9005: 05
Farben ähnlich RAL-Tönen.

▶ Seite 654



Aufputz
Gehäuse
88 x 88 x 63 mm

Best.Nr.	E-No
WH44821100Q	960 801 103
WH44821105Q	960 801 153

WH44821300Q	960 811 103
WH44821305Q	960 811 153

WH44821400Q	960 821 103
WH44821405Q	960 821 153



Aufputz
Gehäuse
88 x 88 x 53 mm

Best.Nr.	E-No
★ WH44821500Q	960 841 103
★ WH44821505Q	960 841 153

Material:

- Frontset aus Duroplast, halogenfrei, UV-stabil, hochkratzfest und antibakteriell
- Apparat aus Thermoplast

Anschluss:

Schraubklemmen

Schutzart:

IP20


Unterputz
komplett
86 x 86 mm

Unterputz
für Kombinationen
ø 58 mm

Unterputz
Einsatz mit Front
77 x 77 mm

Bezeichnung

 250 V~
Einbautiefe 40 mm

Farbe

Best.Nr.

E-No

Best.Nr.

E-No

Best.Nr.

E-No

USB 2-fach
Ladesteckdose

 Ausgangsstrom
Mit Smart IC
2400 mA
Ausgangsspannung:
5 VDC Mit Schraub-
klemmen

WH41820100C

960 920 003


WH41820105C

960 920 053

WH41820100A

960 926 003

WH41820105A

960 926 053

WH41820100B

960 923 003

WH41820105B

960 923 053

USB 4-fach
Ladesteckdose

 Ausgangsstrom
Mit Smart IC
2x 2400 mA
Ausgangsspannung
5 VDC. Mit Schraub-
klemmen

WH41820200C

960 950 103


WH41820205C

960 950 153

WH41820200A

960 956 103

WH41820205A

960 956 153

WH41820200B

960 953 103

WH41820205B

960 953 153

USB-
Ladesteckdose
mit Typ 13

 Mit Smart IC
Ausgangsstrom
2400 mA
Ausgangsspannung
5 VDC. Mit Schraub-
klemmen Steckdose
Typ 13 mit Steck-
klemmen

WH41820300C

960 930 103


WH41820305C

960 930 153

WH41820300A

960 936 103

WH41820305A

960 936 153

WH41820300B

960 933 103

WH41820305B

960 933 153

USB-
Ladesteckdose
mit Typ 23

 Mit Smart IC
Ausgangsstrom
2400 mA
Ausgangsspannung
5 VDC. Mit Schraub-
klemmen Steckdose
Typ 23 mit Steck-
klemmen

WH41820400C

960 940 103


WH41820405C

960 940 153

WH41820400A

960 946 103

WH41820405A

960 946 153

WH41820400B

960 943 103

WH41820405B

960 943 153

Befestigungsplatten, Abdeckplatten und Gehäuse für Baukastensysteme und Kombinationen ▶ Seite 516






Lieferfarben/-code:
Weiss, RAL 9010: 00
Schwarz, RAL 9005: 05
Farben ähnlich RAL-Tönen.

▶ Seite 654












Aufputz
Gehäuse
88 x 88 x 63 mm

Best.Nr.	E-No
WH44820100Q	960 921 003
WH44820100Q	960 921 053
WH44820200Q	960 951 103
WH44820205Q	960 951 153
WH44820300Q	960 931 103
WH44820305Q	960 931 153
WH44820400Q	960 941 103
WH44820405Q	960 941 153

	Bezeichnung	VPE	Best. Nr.	E-No
 WH41820100G	Baukasten, Ersatzteil, Front			
	Front USB Ladesteckdose, weiss	1	WH41820100G	378 157 003
	Front USB Ladesteckdose, schwarz	1	WH41820105G	378 157 053
 WH41820200G	Baukasten, Ersatzteil, Front			
	Front USB doppel Ladesteckdose, weiss	1	WH41820200G	377 013 203
	Front USB doppel Ladesteckdose, schwarz	1	WH41820205G	377 013 253
 WH41820300G	Baukasten, Ersatzteil, Front			
	Front USB Ladesteckdose mit Typ 13, weiss	1	WH41820300G	377 013 003
	Front USB Ladesteckdose mit Typ 13, schwarz	1	WH41820305G	377 013 053
 WH41820400G	Baukasten, Ersatzteil, Front			
	Front USB Ladesteckdose mit Typ 23, weiss	1	WH41820400G	377 013 103
	Front USB Ladesteckdose mit Typ 23, schwarz	1	WH41820405G	377 013 153
 WH41821500G	Baukasten, Ersatzteil, Front			
	Front USB Ladesteckdose Typ C 65 W PD, weiss	1	★ WH41821500G	378 053 203
	Front USB Ladesteckdose Typ C 65 W PD, schwarz	1	★ WH41821505G	378 053 253

basico

Bezeichnung	Einbautiefe	VPE	Best. Nr.	E-No
 Baukasten, Ersatzteil, Einsatz - 230 V~ - 2x flexible Leiter Länge 118mm mit 10mm Endhülsen				
USB Ladesteckdose 3000 mA Typ A-C PD	40 mm	1	WH408211F	960 803 793
 Baukasten, Ersatzteil, Einsatz - 230 V~ - 2x flexible Leiter Länge 118mm mit 10mm Endhülsen - Steckdose Typ 13/23 mit Steckklemmen				
USB Ladesteckdose 3000 mA Typ A-C PD	40 mm	1	WH408213F	960 813 793
 Baukasten, Ersatzteil, Einsatz - 230 V~ - 2x flexible Leiter Länge 118mm mit 10mm Endhülsen				
USB Ladesteckdose 3000 mA Typ C-C PD	40 mm	1	★ WH408221F	960 913 793
 Baukasten, Ersatzteil, Einsatz - 230 V~ - 2x flexible Leiter Länge 118mm mit 10mm Endhülsen				
2x USB Ladesteckdose 3000 mA Typ C-C PD	40 mm	1	★ WH408222F	960 063 793
 Baukasten, Ersatzteil, Einsatz - 230 V~ - 2x flexible Leiter Länge 118mm mit 10mm Endhülsen - Steckdose Typ 13/23 mit Steckklemmen				
USB Ladesteckdose 3000 mA Typ C-C PD mit Typ 13/23	40 mm	1	★ WH408223F	960 933 793
 Baukasten, Ersatzteil, Einsatz - 250V - mit Schraubklemmen				
USB Ladesteckdose Typ C 65W PD	35 mm	1	★ WH408215F	960 843 793

	Bezeichnung	Einbautiefe	VPE	Best. Nr.	E-No
 <p>WH408201F</p>	Baukasten, Ersatzteil, Einsatz - 230 V~ - mit Schraubklemmen				
	USB Ladesteckdose 2400 mA mit Smart IC	40 mm	1	WH408201F	960 913 793
 <p>WH408202F</p>	Baukasten, Ersatzteil, Einsatz - 230 V~ - mit Schraubklemmen				
	4x USB Ladesteckdose 2x 2400 mA, mit Smart IC	40 mm	1	WH408202F	960 953 793
 <p>WH408203F</p>	Baukasten, Ersatzteil, Einsatz - 230 V~ - Steckdose Typ 13/23 mit Steckklemmen				
	2x USB Ladesteckdose 2400 mA mit Smart IC und Typ13/23	40 mm	1	WH408203F	960 933 793

basico

Taster KNX ohne LED:

Elektronischer Multifunktionstaster mit integriertem KNX-Busankoppler Twisted-Pair (TP)

Merkmale:

- Spannungsversorgung: Systemspannung 30 VDC (KNX)
- integrierter Temperatursensor
- integrierter Buzzer zur Standort-Ortung in der Installation
- Zum Einbau in CH-Schaltdosen
- Kombinierbar mit CH-basico-Rahmen und Mehrfachkombinationen ▶ Seite 527
- Beschriftungsfeld (austauschbar mit optionaler Blindabdeckung)
- Inbetriebnahme und Baustellenbetrieb ohne Frontabdeckung möglich (Schmutzabdeckung mitgeliefert)



Bezeichnung

basico
komplett 86 x 86 mm

	Farbe	Best.Nr.	E-No
Taster KNX ohne LED 2-fach		WHTB40200C	305 100 003
		WHTB40205C	305 100 053
Taster KNX ohne LED 4-fach		WHTB40400C	305 200 003
		WHTB40405C	305 200 053
Taster KNX ohne LED 6-fach		WHTB40600C	305 300 003
		WHTB40605C	305 300 053

basico

Funktionen:

- Umschalten Taster / Wippe
- Taster UM, Schalten EIN, AUS
- Dimmen (1- und 2-Tasten-Bedienung)
- Zeitschalter
- Rollladen-/Jalousie
- Wert senden (1 byte und 2 byte)
- Auswahl der Betriebsart bei Heizfunktion

- Alarm
- Szenen (1 - 64)
- 2 Kanal Modus
- Stufenschalter
- Automatisierung deaktivieren
- Zwei Ebenen

Lieferfarben:

Ultraweiss, RAL 9010: 00
Schwarz, RAL 9005: 05
Farben ähnlich RAL-Tönen

▶ Seite 654



Unterputz
für Kombination 60 x 60 mm



Unterputz
Einsatz mit Front 77 x 77 mm



Aufputz
Gehäuse 88 x 88 x 54 mm

Best.Nr.	E-No	Best.Nr.	E-No	Best.Nr.	E-No
WHTB40200A	305 106 003	WHTB40200B	305 103 003	WHTB40200Q	205 100 003
WHTB40205A	305 106 053	WHTB40205B	305 103 053	WHTB40205Q	205 100 053
WHTB40400A	305 206 003	WHTB40400B	305 203 003	WHTB40400Q	205 200 003
WHTB40405A	305 206 053	WHTB40405B	305 203 053	WHTB40405Q	205 200 053
WHTB40600A	305 306 003	WHTB40600B	305 303 003	WHTB40600Q	205 300 003
WHTB40605A	305 306 053	WHTB40605B	305 303 053	WHTB40605Q	205 300 053

Taster KNX mit LED:

Elektronischer Multifunktionstaster mit integriertem KNX-Busankoppler Twisted-Pair (TP)

Merkmale:

- Spannungsversorgung: Systemspannung 30 VDC (KNX)
- Tasten mit RGB LED-Beleuchtung
- 6 LED-Farben:
Rot, Grün, Blau, Rot-Grün, Rot, Blau, Grün-Blau
(Einzelfarben pro Taste nur bei KNX system (ETS) möglich)

- integrierter Temperatursensor
- integrierter Buzzer zur Standort-Ortung in der Installation
- Zum Einbau in CH-Schalterdosen
- Kombinierbar mit CH-basico-Rahmen und Mehrfachkombinationen ▶ Seite 527
- Beschriftungsfeld (austauschbar mit optionaler Blindabdeckung)
- Weiße LED hinter dem Beschriftungsfeld
- Inbetriebnahme und Baustellenbetrieb ohne Frontabdeckung möglich (Schmutzabdeckung mitgeliefert)



Bezeichnung

basico
komplett 86 x 86 mm

	Farbe	Best.Nr.	E-No
Taster KNX mit RGB LED 2-fach		WHTB41200C	305 110 003
		WHTB41205C	305 110 053
Taster KNX mit RGB LED 4-fach		WHTB41400C	305 210 003
		WHTB41405C	305 210 053
Taster KNX mit RGB LED 6-fach		WHTB41600C	305 310 003
		WHTB41605C	305 310 053

basico

Funktionen:

- Umschalten Taster / Wippe
- Taster UM, Schalten EIN, AUS
- Dimmen (1- und 2-Tasten-Bedienung)
- Zeitschalter
- Rollladen-/Jalousie
- Wert senden (1 byte und 2 byte)
- Auswahl der Betriebsart bei Heizungsfunktion

- Alarm
- Szenen (1 - 64)
- 2 Kanal Modus
- Stufenschalter
- Automatisierung deaktivieren
- Zwei Ebenen
- LED Rückmeldung / Konfiguration

Lieferfarben:

Ultraweiss, RAL 9010: 00
Schwarz, RAL 9005: 05
Farben ähnlich RAL-Tönen

▶ Seite 654



Unterputz
für Kombination 60 x 60 mm



Unterputz
Einsatz mit Front 77 x 77 mm



Aufputz
Gehäuse 88 x 88 x 54 mm

Best.Nr.	E-No	Best.Nr.	E-No	Best.Nr.	E-No
WHTB41200A	305 116 003	WHTB41200B	305 113 003	WHTB41200Q	205 110 003
WHTB41205A	305 116 053	WHTB41205B	305 113 053	WHTB41205Q	205 110 053
WHTB41400A	305 216 003	WHTB41400B	305 213 003	WHTB41400Q	205 210 003
WHTB41405A	305 216 053	WHTB41405B	305 213 053	WHTB41405Q	205 210 053
WHTB41600A	305 316 003	WHTB41600B	305 313 003	WHTB41600Q	205 310 003
WHTB41605A	305 316 053	WHTB41605B	305 313 053	WHTB41605Q	205 310 053

Taster KNX mit LED und IR-Empfänger:

Elektronischer Multifunktionstaster mit integriertem KNX-Busankoppler Twisted-Pair (TP)

Merkmale:



- Spannungsversorgung: Systemspannung 30 VDC (KNX)
- Infrarotempfänger (RC6A): 24 Kanäle Empfänger hinter Beschriftungsfeld zur Bedienung von KNX mit IR-Fernbedienung EE808 oder TK124
- Tasten mit RGB LED-Beleuchtung
- 6 LED-Farben: Rot, Grün, Blau, Rot-Grün, Rot-Blau, Grün-Blau (Einzelfarben pro Taste nur bei KNX system (ETS) möglich)

- integrierter Temperatursensor
- integrierter Buzzer zur Standort-Ortung in der Installation
- Zum Einbau in CH-Schalterdosen
- Kombinierbar mit CH-basico-Rahmen und Mehrfachkombinationen ▶ Seite 527
- Weiße LED hinter dem Beschriftungsfeld
- Inbetriebnahme und Baustellenbetrieb ohne Frontabdeckung möglich (Schmutzabdeckung mitgeliefert)
- Spannungsversorgung: Systemspannung 30 V (KNX)



Bezeichnung

basico
komplett 86 x 86 mm

	Farbe	Best.Nr.	E-No
Taster KNX mit RGB LED und IR-Empfänger 2-fach		WHTB42200C	305 120 003
		WHTB42205C	305 120 053

Taster KNX mit RGB LED und IR-Empfänger 4-fach		WHTB42400C	305 220 003
		WHTB42405C	305 220 053

basico

Funktionen:

- Umschalten Taster / Wippe
- Taster UM, Schalten EIN, AUS
- Dimmen (1- und 2-Tasten-Bedienung)
- Zeitschalter
- Rollladen-/Jalousie
- Wert senden (1 byte und 2 byte)
- Auswahl der Betriebsart bei Heizfunktion

- Alarm
- Szenen (1 - 64)
- 2 Kanal Modus
- Stufenschalter
- Automatisierung deaktivieren
- Zwei Ebenen
- LED Rückmeldung / Konfiguration
- IR-Eingang

Lieferfarben:

Ultraweiss, RAL 9010: 00
Schwarz, RAL 9005: 05
Farben ähnlich RAL-Tönen

▶ Seite 654



Unterputz
für Kombination 60 x 60 mm



Unterputz
Einsatz mit Front 77 x 77 mm



Aufputz
Gehäuse 88 x 88 x 54 mm

Best.Nr.	E-No	Best.Nr.	E-No	Best.Nr.	E-No
WHTB42200A	305 126 003	WHTB42200B	305 123 003	WHTB42200Q	205 120 003
WHTB42205A	305 126 053	WHTB42205B	305 123 053	WHTB42205Q	205 120 053
WHTB42400A	305 226 003	WHTB42400B	305 223 003	WHTB42400Q	205 220 003
WHTB42405A	305 226 053	WHTB42405B	305 223 053	WHTB42405Q	205 220 053

Bewegungsmelder KNX:



Infrarot-Bewegungsmelder mit integriertem
KNX-Busankoppler Twisted-Pair (TP)

Merkmale:

- Kanal 1 Beleuchtung: Steuerung nach Bewegung und Helligkeit
- Kanal 2 Bewegung: Steuerung nach Bewegung z.B. Lüftung, Raumtemperatur, Alarme
- Lokale Bedientaste zur manuellen Übersteuerung
- Einstellungen für Erfassungsbereich, Zeit und Helligkeitswerte unter Frontabdeckung
- empfohlene Montagehöhe: 1.1 m
- Erfassungsbereich: ca. 12 x 16 m

**Bezeichnung**

basico
komplett 86 x 86 mm

	Farbe	Best.Nr.	E-No
Bewegungsmelder KNX		WHTB50600C	545 010 103
		WHTB50605C	545 010 153

Technische Merkmale:

- Spannungsversorgung:
Systemspannung 30 V (KNX)
- Einstellungen am Produkt
 - 5 – 1000 Lux + Test
 - 10 sec – 30 min
 - Erfassung: 90 ° – 180 °
- Betriebstemperatur: -5°.... +45°
- Einbautiefe 30 mm

Funktionen:

- Taster UM, Schalten EIN, AUS
- Dimmwert senden
- Zeitschalter
- Zwangssteuerung EIN/AUS
- Szenen (1-64)

Lieferfarben:

Ultraweiss, RAL 9010: 00
Schwarz, RAL 9005: 05
Farben ähnlich RAL-Tönen

▶ Seite 654



Unterputz
für Kombination 60 x 60 mm



Unterputz
Einsatz mit Front 77 x 77 mm



Aufputz
Gehäuse 85 x 85 x 54 mm

Best.Nr.	E-No	Best.Nr.	E-No	Best.Nr.	E-No
WHTB50600A	545 016 103	WHTB50600B	545 013 103	WHTB50600Q	545 011 103
WHTB50605A	545 016 153	WHTB50605B	545 013 153	WHTB50605Q	545 011 153

Raumtemperaturregler KNX:

Raumtemperaturregler mit 1.93" Farbdisplay und integriertem KNX- Busankoppler Twisted-Pair (TP)

Merkmale:



- Messung der Raumtemperatur und Vergleich mit Solltemperatur
- Sollwert-Vorgabe durch Wahl der Betriebsart
- Zum Einbau in CH-Schalterdosen
- Kombinierbar mit CH-basico-Rahmen und Mehrfachkombinationen ▶ Seite 527

- 1.93" Display
- sensitive Touch Bedienfläche
- Anschluss eines externen Temperaturfühlers (EK090, nicht in Lieferumfang inbegriffen, S.201)
- Spannungsversorgung: Systemspannung 30 V (KNX)
- Hilfsspannung: 24 VDC



Bezeichnung

basico
komplett 86 x 86 mm

	Farbe	Best.Nr.	E-No
Raumtemperaturregler KNX mit zusätzlichen Funktionen		WHTB74000C	305 230 003
		WHTB74005C	305 230 053

Raumtemperaturregler KNX ohne zusätzlichen Funktionen		WHTB73000C	305 130 003
		WHTB73005C	305 130 053

basico

Funktionen:

- Sollwert-Vorgabe durch Wahl der Betriebsart
- Betriebsarten Komfort, Standby, Economybetrieb, Frost-/Hitzeschutz, Ferienbetrieb
- Heiz- und Kühlbetrieb
- Lüftungsfunktion
- Zeitschaltuhrfunktion
- Anzeige von Stati und Leistungsverbrauch
- Tastsensorfunktionen wie z. B. Schalten, Dimmen, Jalousie/Rolllade etc.
(nur bei Raumtemperaturregler mit zusätzlichen Tasten, WHTx740)

Lieferfarben:

Ultraweiss, RAL 9010: 00
Schwarz, RAL 9005: 05
Farben ähnlich RAL-Tönen

▶ Seite 654



Unterputz
für Kombination 60 x 60 mm



Unterputz
Einsatz mit Front 77 x 77 mm



Aufputz
Gehäuse 85 x 85 x 54 mm

Best.Nr.	E-No	Best.Nr.	E-No	Best.Nr.	E-No
WHTB74000A	305 236 003	WHTB74000B	305 233 003	WHTB74000Q	205 230 003
WHTB74005A	305 236 053	WHTB74005B	305 233 053	WHTB74005Q	205 230 053
WHTB73000A	305 136 003	WHTB73000B	305 133 003	WHTB73000Q	205 130 003
WHTB73005A	305 136 053	WHTB73005B	305 133 053	WHTB73005Q	205 130 053

Baukasten

Einzelteillieferung zur individuellen Zusammenstellung.

1. Befestigungsring mit Aufnahmering
2. Busankoppler
3. kallysto Abdeckplatte
4. Frontrahmen/Frontabdeckung
5. Tasterfront

▶ Seite 654

Bezeichnung	VPE	Best. Nr.	E-No
-------------	-----	-----------	------



WHT402

Busankoppler Taster KNX ohne LED

- Abmessungen (H x B x T): 45 x 45 x 17 mm

Busankoppler Taster KNX ohne LED 2-fach	1	WHT402	378 192 793
Busankoppler Taster KNX ohne LED 4-fach	1	WHT404	378 194 793
Busankoppler Taster KNX ohne LED 6-fach	1	WHT406	378 196 793



WHT412

Busankoppler Taster KNX mit RGB LED

- Abmessungen (H x B x T): 45 x 45 x 17 mm

Busankoppler Taster KNX mit RGB LED 2-fach	1	WHT412	378 492 793
Busankoppler Taster KNX mit RGB LED 4-fach	1	WHT414	378 494 793
Busankoppler Taster KNX mit RGB LED 6-fach	1	WHT416	378 496 793



WHT422

Busankoppler Taster KNX mit RGB und IR-Empfänger

- Abmessungen (H x B x T): 45 x 45 x 17 mm




Busankoppler Taster KNX mit RGB und IR-Empfänger 2-fach	1	WHT422	378 692 793
Busankoppler Taster KNX mit RGB und IR-Empfänger 4-fach	1	WHT424	378 694 793

Baukasten

Einzelteillieferung zur individuellen Zusammenstellung.

1. Befestigungsring mit Aufnahmering
2. Busankoppler
3. kallysto Abdeckplatte
4. Frontrahmen/Frontabdeckung
5. Tasterfront

▶ Seite 654

	Bezeichnung	VPE	Best. Nr.	E-No
	<p>Busankoppler Bewegungsmelder KNX</p> <p>- Abmessungen (H x B x T): 45 x 45 x 30 mm</p>			
	<p>Busankoppler Bewegungsmelder KNX 2-Kanal</p>	1	WHT506E	545 016 793
<p>WHT506E</p>				
	<p>Busankoppler Raumtemperaturregler KNX mit zusätzlichen Funktionen</p> <p>- Abmessungen (H x B x T): 45 x 45 x 32 mm</p>			
	<p>Busankoppler Raumtemperaturregler KNX mit zusätzlichen Funktionen</p>	1	WHT740	378 183 793
<p>WHT740</p>				
	<p>Busankoppler Raumtemperaturregler KNX</p> <p>- Abmessungen (H x B x T): 45 x 45 x 32 mm</p>			
	<p>Busankoppler Raumtemperaturregler KNX</p>	1	WHT730	378 182 793
<p>WHT730</p>				

basico

Lieferfarben:

Weiss, RAL 9010: 00
 Schwarz, RAL 9005: 05
 Farben ähnlich RAL-Tönen
 (Beige ähnlich NCS-Ton).

Bezeichnung	VPE	Best. Nr.	E-No
-------------	-----	-----------	------



WHTB40200

Tasterfront für Taster KNX ohne LED 2-fach

- mit Bezeichnungsfenster
- Abmessungen (H x B): 45 x 45 mm

Tasterfront für Taster KNX ohne LED 2-fach, Weiss, für basico	5	WHTB40200	305 191 003
Tasterfront für Taster KNX ohne LED 2-fach, Schwarz, für basico	5	WHTB40205	305 191 053



WHTB40400

Tasterfront für Taster KNX ohne LED 4-fach

- mit Bezeichnungsfenster
- Abmessungen (H x B): 45 x 45 mm

Tasterfront für Taster KNX ohne LED 4-fach, Weiss, für basico	5	WHTB40400	305 291 003
Tasterfront für Taster KNX ohne LED 4-fach, Schwarz, für basico	5	WHTB40405	305 291 053



WHTB40600

Tasterfront für Taster KNX ohne LED 6-fach

- mit Bezeichnungsfenster
- Abmessungen (H x B): 45 x 45 mm

Tasterfront für Taster KNX ohne LED 6-fach, Weiss, für basico	5	WHTB40600	305 391 003
Tasterfront für Taster KNX ohne LED 6-fach, Schwarz, für basico	5	WHTB40605	305 391 053

basico

Lieferfarben:
 Weiss, RAL 9010: 00
 Schwarz, RAL 9005: 05
 Farben ähnlich RAL-Tönen
 (Beige ähnlich NCS-Ton).

Bezeichnung VPE Best. Nr. E-No



WHTB41200

Tasterfront für Taster KNX mit RGB LED 2-fach

- mit Bezeichnungsfenster
- Abmessungen (H x B): 45 x 45 mm

Tasterfront für Taster KNX mit LED 2-fach, Weiss, für basico	5	WHTB41200	305 192 003
Tasterfront für Taster KNX mit LED 2-fach, Schwarz, für basico	5	WHTB41205	305 192 053



WHTB41400

Tasterfront für Taster KNX mit RGB LED 4-fach

- mit Bezeichnungsfenster
- Abmessungen (H x B): 45 x 45 mm

Tasterfront für Taster KNX mit LED 4-fach, Weiss, für basico	5	WHTB41400	305 292 003
Tasterfront für Taster KNX mit LED 4-fach, Schwarz, für basico	5	WHTB41405	305 292 053



WHTB41600

Tasterfront für Taster KNX mit RGB LED 6-fach

- mit Bezeichnungsfenster
- Abmessungen (H x B): 45 x 45 mm

Tasterfront für Taster KNX mit LED 6-fach, Weiss, für basico	5	WHTB41600	305 392 003
Tasterfront für Taster KNX mit LED 6-fach, Schwarz, für basico	5	WHTB41605	305 392 053

basico

Lieferfarben:

- Ultraweiss, RAL 9010: 00
 - Lichtgrau, RAL 7035: 03
 - Anthrazit, RAL 7024: 04
 - Schwarz, RAL 9005: 05
 - Beige, S2010-Y30R: 07
 - Braun, RAL 8014: 09
- Farben ähnlich RAL-Tönen
(Beige ähnlich NCS-Ton).



WH11250800H

Bezeichnung	VPE	Best. Nr.	E-No
-------------	-----	-----------	------

Frontabdeckung für Bewegungsmelder KNX


Frontabdeckung für Bewegungsmelder, Weiss, für basico	5	★ WH11250800H	378 022 003
Frontabdeckung für Bewegungsmelder, Schwarz, für basico	5	★ WH11250805H	378 022 053



WHTB70000

Frontrahmen für Raumtemperaturregler KNX

Frontrahmen für Raumtemperaturregler KNX, Weiss, für basico	5	WHTB70000	305 193 003
Frontrahmen für Raumtemperaturregler KNX, Schwarz, für basico	5	WHTB70005	305 193 053



WH11960300Z

Frontrahmen für Taster KNX

- geeignet für Busankoppler Taster KNX (WHT4xx)
- Innen H x B: 45 x 45 mm
- Aussen H x B: 60 x 60 mm

Frontrahmen für Taster KNX, Weiss, für basico	5	WH11960300Z	374 108 003
Frontrahmen für Taster KNX, Schwarz, für basico	5	WH11960305Z	374 108 053


basico

Lieferfarben:

- Ultraweiss, RAL 9010: 00
 - Lichtgrau, RAL 7035: 03
 - Anthrazit, RAL 7024: 04
 - Schwarz, RAL 9005: 05
 - Beige, S2010-Y30R: 07
 - Braun, RAL 8014: 09
- Farben ähnlich RAL-Tönen
(Beige ähnlich NCS-Ton).

Bezeichnung	VPE	Best. Nr.	E-No
-------------	-----	-----------	------

Frontabdeckung für Raumtemperaturregler KNX



WHT70100

Frontabdeckung für Raumtemperaturregler KNX, Ultraweiss	5	WHT70100	378 183 003
Frontabdeckung für Raumtemperaturregler KNX, Lichtgrau	5	WHT70103	378 183 033
Frontabdeckung für Raumtemperaturregler KNX, Anthrazit	5	WHT70104	378 183 043
Frontabdeckung für Raumtemperaturregler KNX, Schwarz	5	WHT70105	378 183 953
Frontabdeckung für Raumtemperaturregler KNX, Beige	5	WHT70107	378 183 913
Frontabdeckung für Raumtemperaturregler KNX, Braun	5	WHT70109	378 183 993
Frontabdeckung für Raumtemperaturregler KNX, Ultraweiss, für basico	5	WHTB70100	305 194 003
Frontabdeckung für Raumtemperaturregler KNX, Schwarz, für basico	5	WHTB70105	305 194 053



WH408500E



WH408500F

Befestigungsring für kallysto KNX Taster

Befestigungsring für kallysto KNX Taster	5	WH408500E	377 999 003
Befestigungsring mit Aufnahmering für kallysto KNX Taster	5	WH408500F	377 999 013

Befestigungsring für basico KNX Taster



WH109902E



WH109901F

- geeignet für Busankoppler Taster KNX (WHT4xx) im basico-Design

Befestigungsring für basico KNX Taster	5	WH109902E	303 190 003
Befestigungsring mit Aufnahmering für basico KNX Taster	5	WH109901F	303 180 003



WH109904E

Befestigungsring für robusto Taster

- geeignet für Busankoppler Taster KNX (WHT4xx) im robusto-Design

Befestigungsring für robusto Taster	5	WH109904E	323 183 003
-------------------------------------	---	------------------	-------------



WH109903E



WH109903F

Befestigungsring für kallysto Raumtemperaturregler

- geeignet für Busankoppler Raumtemperaturregler KNX (WHT7xx) im kallysto-Design



Befestigungsring für Raumtemperaturregler KNX	5	WH109903E	323 182 003
Befestigungsring mit Aufnahmering für Raumtemperaturregler KNX	5	WH109903F	323 192 003

Blindabdeckungen

Die transparente Abdeckung des Beschriftungsfeldes der KNX Taster kann durch Blindabdeckungen ersetzt werden. Die Blindabdeckungen stehen in allen 6 kallysto- Grundfarben zur Verfügung. Bei KNX Taster mit IR-Empfänger dürfen die Blindabdeckungen nicht verwendet werden.

Lieferfarben:

Weiss, RAL 9010: 00
 Schwarz, RAL 9005: 05
 Farben ähnlich RAL-Tönen
 (Beige ähnlich NCS-Ton).

Bezeichnung	VPE	Best. Nr.	E-No
Blindabdeckungen für KNX Taster <ul style="list-style-type: none"> - Set à 5 Stück - Beschriftung der Blindabdeckung über die Software Semiolog oder auf Anfrage per Lasergravur 			
  WHTB1400 WHTB1405			
Blindabdeckung für Beschriftungsfeld, Weiss, für basico	5	WHTB1400	323 992 003
Blindabdeckung für Beschriftungsfeld, Schwarz, für basico	5	WHTB1405	323 992 053

Material:

- Frontset aus Duroplast, halogenfrei, UV-stabil, hochkratzfest und antibakteriell
- Apparat aus Thermoplast

Anschluss:

Schraubklemmen

Schutzart:

IP20



Unterputz
komplett
86 x 86 mm



Unterputz
für Kombinationen
ø 58 mm





Unterputz
Einsatz mit Front
77 x 77 mm

Bezeichnung
250 V~
Einbautiefe 20 mm

	Farbe	Best.Nr.	E-No	Best.Nr.	E-No	Best.Nr.	E-No
--	-------	----------	------	----------	------	----------	------



Steckdose
1x T+T 83
4-polig
beschaltbar
Anschlusschema:
R5



	WH41311200C	975 010 003	WH41311200A	975 016 003	WH41311200B	975 013 003
	WH41311205C	975 010 053	WH41311205A	975 016 053	WH41311205B	975 013 053



Steckdose
1x T+T 83 +
1x RJ45,
ungeschirmt
(DSL)
RJ45 mit auto-
matischer Brücke,
T+T 83 2-polig
beschaltbar, RJ45
UTP 4-polig
beschaltbar
Anschlusschema: R2



	WH41400500C	877 227 003	WH41400500A	877 207 003	WH41400500B	877 217 003
	WH41400505C	877 227 053	WH41400505A	877 207 053	WH41400505B	877 217 053



Steckdose
1x T+T 83 +
1x RJ45,
ungeschirmt
T+T 83 2-polig
beschaltbar,
RJ45 UTP bis
100Mb oder xDSL
6-polig beschaltbar
Anschlusschema:
R6



	WH41400600C	977 070 003	WH41400600A	977 670 003	WH41400600B	977 370 003
	WH41400605C	977 070 053	WH41400605A	977 670 053	WH41400605B	977 370 053

Steckdose
1x T+T 83 +
1x RJ45,
geschirmt
T+T 83 2-polig
beschaltbar,
RJ45 STP bis
100Mb oder xDSL
6-polig beschaltbar
Anschlusschema:
R11



	WH41400700C	977 071 003	WH41400700A	977 671 003	WH41400700B	977 371 003
	WH41400705C	977 071 053	WH41400705A	977 671 053	WH41400705B	977 371 053

Befestigungsplatten, Abdeckplatten und Gehäuse
für Baukastensysteme und Kombinationen ▶ Seite 516

Lieferfarben/-code:
Weiss, RAL 9010: 00
Schwarz, RAL 9005: 05
Farben ähnlich RAL-Tönen.

▶ Seite 654



Aufputz
Gehäuse
88 x 88 x 53mm



Aufputz
Gehäuse
62 x 62 x 36 mm

Best.Nr.	E-No	Best.Nr.	E-No
WH44311200Q	975 011 203	WH42311200P	975 011 103
WH44311205Q	975 011 253		
WH44400500Q	877 047 003		
WH44400505Q	877 047 053		
WH44400600Q	977270 003	WH42400600P	977 170 103
WH44400605Q	977270 053		
WH44400700Q	977 271 003	WH42400700P	977 171 103
WH44400705Q	977 271 053		

Bezeichnung	Einbautiefe	VPE	Best. Nr.	E-No
Baukasten, Ersatzteil, Front				
- mit Schraubklemmen				
Frontset T+T/RJ45, Weiss	20 mm	1	WH41400400G	378 227 003
Frontset T+T/RJ45, Schwarz	20 mm	1	WH41400405G	378 227 053







WH41400400G

Baukasten, Ersatzteil, Front				
- mit Schraubklemmen				
Frontset 2x T+T 83, Weiss	20 mm	1	WH41311300H	378 396 003
Frontset 2x T+T 83, Schwarz	20 mm	1	WH41311305H	378 396 053



WH41311300H

basico

	Bezeichnung	Einbautiefe	VPE	Best. Nr.	E-No
 <p>WH403112F</p>	Baukasten, Ersatzteil, Einsatz - mit Schraubklemmen Steckdose 1x T+T 83	20 mm	1	WH403112F	975 390 798
 <p>WH404005F</p>	Baukasten, Ersatzteil, Einsatz - mit Schraubklemmen Steckdose 1x T+T 83 + 1x RJ45 ungeschirmt (DSL)	20 mm	1	WH404005F	877 615 003
 <p>WH404006F</p>	Baukasten, Ersatzteil, Einsatz - mit Schraubklemmen Steckdose 1x T+T 83 + 1x RJ45 ungeschirmt	20 mm	1	WH404006F	877 390 798
 <p>WH404007F</p>	Baukasten, Ersatzteil, Einsatz - mit Schraubklemmen Steckdose 1x T+T 83 + 1x RJ45, geschirmt	20 mm	1	WH404007F	877 391 798

Material:

- Frontset aus Duroplast, halogenfrei, UV-stabil, hochkratzfest und antibakteriell
- Apparat aus Thermoplast

Anschluss:

Schraubklemmen

Schutzart:

IP20

Bezeichnung	Einbautiefe 20 mm	Unterputz komplett 86 x 86 mm		Unterputz für Kombinationen ø 58 mm		Unterputz Einsatz mit Front 77 x 77 mm	
		Farbe	Best.Nr.	E-No	Best.Nr.	E-No	Best.Nr.
Steckdose 1x RJ45 ungeschirmt RJ45 UTP 4-polig beschaltbar Anschlusschema: R3		 WH41400800C	977 072 003	WH41400800A	977 672 003	WH41400800B	977 372 003
		 WH41400805C	977 072 053	WH41400805A	977 672 053	WH41400805B	977 372 053
Steckdose 1x RJ45 geschirmt RJ45 Kat. 5e STP 8-polig beschaltbar Anschlusschema: R7		 WH41400900C	977 073 003	WH41400900A	977 673 003	WH41400900B	977 373 003
		 WH41400905C	977 073 053	WH41400905A	977 673 053	WH41400905B	977 373 053
Steckdose 2x RJ45 ungeschirmt (DSL) RJ45 UTP Blau mit automatischer Brücke, RJ45 UTP 4-polig beschaltbar Anschlusschema: R1		 WH41400400C	877 228 003	WH41400400A	877 208 003	WH41400400B	877 218 003
		 WH41400405C	877 228 053	WH41400405A	877 208 053	WH41400405B	877 218 053
Steckdose 2x RJ45 parallel ungeschirmt RJ45 UTP 4-polig beschaltbar Anschlusschema: R12		 WH41401000C	977 074 003	WH41401000A	977 674 003	WH41401000B	977 374 003
		 WH41401005C	977 074 053	WH41401005A	977 674 053	WH41401005B	977 374 053
Rückführdose All IP 1x DSL + 2x RJ45 Verwendung mit Y-Kabel WH75400400Z Anschlusschema Rxx		 WH41401600C	877 019 003	WH41401600A	877 619 103	WH41401600B	877 319 103
		 WH41401605C	877 019 153	WH41401605A	877 619 153	WH41401605B	877 319 153

basico

Befestigungsplatten, Abdeckplatten und Gehäuse
für Baukastensysteme und Kombinationen ▶ Seite 516

Lieferfarben/-code:
Weiss, RAL 9010: 00
Schwarz, RAL 9005: 05
Farben ähnlich RAL-Tönen.

▶ Seite 654



Aufputz
Gehäuse
88 x 88 x 53mm



Aufputz
Gehäuse
62 x 62 x 36 mm

Best.Nr.	E-No	Best.Nr.	E-No
WH44400800Q	977 272 003	WH42400800P	977 172 103
WH44400805Q	977 272 053		
WH44400900Q	977 273 003	WH42400900P	977 173 103
WH44400905Q	977 273 053		
WH44400400Q	877 048 003		
WH44400405Q	877 048 053		
WH44401000Q	977 274 003	WH42401000P	977 174 103
WH44401005Q	977 274 053		
WH44401600Q	877 119 103		
WH44401605Q	877 119 153		

Bezeichnung	Einbautiefe	VPE	Best. Nr.	E-No
Baukasten, Ersatzteil, Front				
- mit Schraubklemmen				
Frontset T+T/RJ45, Weiss	20 mm	1	WH41400400G	378 227 003
Frontset T+T/RJ45, Schwarz	20 mm	1	WH41400405G	378 227 053







WH41400400G



WH41401600G

Baukasten, Ersatzteil, Front				
Frontset Rfckföhrdose All IP, weiss		1	WH41401600G	378 326 103
Frontset Rfckföhrdose All IP, schwarz		1	WH41401605G	378 326 153

	Bezeichnung	Einbautiefe	VPE	Best. Nr.	E-No
	Baukasten, Ersatzteil, Einsatz - mit Schraubklemmen Steckdose 1x RJ45, ungeschirmt	20 mm	1	WH404008F	877 334 798
WH404008F					
	Baukasten, Ersatzteil, Einsatz - mit Schraubklemmen Steckdose 1x RJ45, geschirmt	20 mm	1	WH404009F	877 311 798
WH404009F					
	Baukasten, Ersatzteil, Einsatz - mit Schraubklemmen Steckdose 2x RJ45, ungeschirmt (DSL)	20 mm	1	WH404004F	877 614 003
WH404004F					
	Baukasten, Ersatzteil, Einsatz - mit Schraubklemmen Steckdose 2x RJ45 parallel, ungeschirmt	20 mm	1	WH404010F	877 335 798
WH404010F					
	Baukasten, Ersatzteil, Einsatz Rückföhrdose 1x DSL, 2x RJ45	20 mm	1	WH404105F	877 319 793
WH404105F					

Material:

- Frontset aus Duroplast, halogenfrei, UV-stabil, hochkratzfest und antibakteriell
- Apparat aus Thermoplast

Anschluss:

Schraubklemmen

Schutzart:

IP20



Unterputz
komplett
86 x 86 mm



Unterputz
für Kombinationen
ø 58 mm



Unterputz
Einsatz mit Front
77 x 77 mm

Bezeichnung
Einbautiefe 20 mm

	Farbe	Best.Nr.	E-No	Best.Nr.	E-No	Best.Nr.	E-No
Steckdose 2x RJ45, getrennt ungeschirmt RJ45 UTP 2x4-polig beschaltbar, Anschlussschema: R4		WH41401200C	977 076 003	WH41401200A	977 676 003	WH41401200B	977 376 003
		WH41401205C	977 076 053	WH41401205A	977 676 053	WH41401205B	977 376 053
Steckdose 2x RJ45, getrennt geschirmt RJ45 STP 2x4-polig beschaltbar, Anschlussschema: R14		WH41401300C	977 077 003	WH41401300A	977 677 003	WH41401300B	977 377 003
		WH41401305C	977 077 053	WH41401305A	977 677 053	WH41401305B	977 377 053
Steckdose 1x RJ45, ungeschirmt + 1x RJ45, geschirmt RJ45 UTP / RJ45 Kat. 5 STP 100Mb 2x4-polig beschalt- bar, Anschluss- schema: R9		WH41401400C	977 078 003	WH41401400A	977 678 003	WH41401400B	977 378 003
		WH41401405C	977 078 053	WH41401405A	977 678 053	WH41401405B	977 378 053
Steckdose 2x RJ45, getrennt geschirmt RJ45 Kat. 5 STP bis 100Mb 2x4-polig beschaltbar, Anschlussschema: R8		WH41401500C	977 079 003	WH41401500A	977 679 003	WH41401500B	977 379 003
		WH41401505C	977 079 053	WH41401505A	977 679 053	WH41401505B	977 379 053

basico

Befestigungsplatten, Abdeckplatten und Gehäuse
für Baukastensysteme und Kombinationen ▶ Seite 516

Lieferfarben/-code:
Weiss, RAL 9010: 00
Schwarz, RAL 9005: 05
Farben ähnlich RAL-Tönen.

▶ Seite 654



Aufputz
Gehäuse
88 x 88 x 53mm



Aufputz
Gehäuse
62 x 62 x 36 mm

Best.Nr.	E-No	Best.Nr.	E-No
WH44401200Q	977 276 003	WH42401200P	977 176 103
WH44401205Q	977 276 053		
WH44401300Q	977 277 003	WH42401300P	977 177 103
WH44401305Q	977 277 053		
WH44401400Q	977 278 003	WH42401400P	977 178 103
WH44401405Q	977 278 053		
WH44401500Q	977 279 003	WH42401500P	977 179 103
WH44401505Q	977 279 053		

Bezeichnung	Einbautiefe	VPE	Best. Nr.	E-No
Baukasten, Ersatzteil, Front				
- mit Schraubklemmen				
Frontset T+T/RJ45, Weiss	20 mm	1	WH41400400G	378 227 003
Frontset T+T/RJ45, Schwarz	20 mm	1	WH41400405G	378 227 053



WH41400400G

	Bezeichnung	Einbautiefe	VPE	Best. Nr.	E-No
	Baukasten, Ersatzteil, Einsatz - mit Schraubklemmen				
WH404012F	Steckdose 2x RJ45, getrennt ungeschirmt	20 mm	1	WH404012F	877 336 798
	Baukasten, Ersatzteil, Einsatz - mit Schraubklemmen				
WH404013F	Steckdose 2x RJ45, getrennt geschirmt	20 mm	1	WH404013F	877 316 798
	Baukasten, Ersatzteil, Einsatz - mit Schraubklemmen				
WH404014F	Steckdose 1x RJ45, ungeschirmt + 1x RJ45, geschirmt	20 mm	1	WH404014F	877 380 798
	Baukasten, Ersatzteil, Einsatz - mit Schraubklemmen				
WH404015F	Steckdose 2x RJ45, getrennt geschirmt	20 mm	1	WH404015F	877 318 798
	Y-DSL Anschlusskabel 1 x RJ45 und 2x RJ11				
WH754001Z	Y-DSL Anschlusskabel 0,5 m	20 mm	1	WH754001Z	101 349 199
	Y-DSL Anschlusskabel 1 m	20 mm	1	WH754002Z	101 349 509
	Y-DSL Anschlusskabel 2m	20 mm	1	WH754003Z	101 349 029
	Y Kabel				
WH754001Z	Y Kabel für Rückföhrdose DSL 4m		1	WH75400400Z	101 349 039

Material:

- Frontset aus Duroplast, halogenfrei, UV-stabil, hochkratzfest und antibakteriell
- Apparat aus Thermoplast

Anschluss:

Stecktechnik oder Schraubklemmen

Schutzart:

IP20



Bezeichnung

2x IEC
bis 2 GHz, Gigabit-Class DOCSIS 3.1
Einbautiefe 32 mm

Unterputz

komplett
86 x 86 mm

Unterputz

für Kombinationen
Ø 58 mm

Unterputz

Einsatz mit Front
77 x 77 mm

	Farbe	Best.Nr.	E-No	Best.Nr.	E-No	Best.Nr.	E-No
AM04 4dB Stichdose ø 58 mm		WH41548500C	935 810 003	WH41548500A	935 816 003	WH41548500B	935 813 003
		WH41548505C	935 810 053	WH41548505A	935 816 053	WH41548505B	935 813 053
AM10 10.5dB Enddose mit Abschlusswiderstand ø 58 mm		WH41548600C	935 820 003	WH41548600A	935 826 003	WH41548600B	935 823 003
		WH41548605C	935 820 053	WH41548605A	935 826 053	WH41548605B	935 823 053
AM11 11dB Durchgangsdose ø 58 mm		WH41548700C	935 830 003	WH41548700A	935 836 003	WH41548700B	935 833 003
		WH41548705C	935 830 053	WH41548705A	935 836 053	WH41548705B	935 833 053
AM15 14dB Durchgangsdose ø 58 mm		WH41548800C	935 840 003	WH41548800A	935 846 003	WH41548800B	935 843 003
		WH41548805C	935 840 053	WH41548805A	935 846 053	WH41548805B	935 843 053
AM19 19dB Durchgangsdose ø 58 mm		WH41548900C	935 850 003	WH41548900A	935 856 003	WH41548900B	935 853 003
		WH41548905C	935 850 053	WH41548905A	935 856 053	WH41548905B	935 853 053
AM23 23dB Durchgangsdose ø 58 mm		WH41549000C	935 860 003	WH41549000A	935 866 003	WH41549000B	935 863 003
		WH41549005C	935 860 053	WH41549005A	935 866 053	WH41549005B	935 863 053
AM02 SAT TV-/Radio-Satellitendose, 2x IEC / 1x F ø 58 mm		WH41545600C	935 330 003	WH41545600A	935 336 003	WH41545600B	935 333 003
		WH41545605C	935 330 053	WH41545605A	935 336 053	WH41545605B	935 333 053

Befestigungsplatten, Abdeckplatten und Gehäuse
für Baukastensysteme und Kombinationen ▶ Seite 516

Lieferfarben/-code:
Weiss, RAL 9010: 00
Schwarz, RAL 9005: 05
Farben ähnlich RAL-Tönen.

▶ Seite 654



Aufputz
Gehäuse
88 x 88 x 53mm

Best.Nr.	E-No
WH44548500Q	935 811 003
WH44548505Q	935 811 053
WH44548600Q	935 821 003
WH44548605Q	935 821 053
WH44548700Q	935 831 003
WH44548705Q	935 831 053
WH44548800Q	935 841 003
WH44548805Q	935 841 053
WH44548900Q	935 851 003
WH44548905Q	935 851 053
WH44549000Q	935 861 003
WH44549005Q	935 861 053
WH44545600Q	935 341 003
WH44545605Q	935 341 053

Bezeichnung	Einbautiefe	VPE	Best. Nr.	E-No
-------------	-------------	-----	-----------	------



WH41540100G

Baukasten, Ersatzteil, Front

- Front für Bohrung Durchmesser 58mm

Frontset TV-/Radio, Weiss	32 mm	1	WH41540100G	377 391 003
Frontset TV-/Radio, Schwarz	32 mm	1	WH41540105G	377 391 053



WH41545600G

Baukasten, Ersatzteil, Front

- Front für Bohrung Durchmesser 58mm

Frontset TV-/Radio-SAT, Weiss	32 mm	1	WH41545600G	beantragt
Frontset TV-/Radio-SAT, Schwarz	32 mm	1	WH41545605G	beantragt





WH765302Z

Abschlusswiderstand 75 Ω

Abschlusswiderstand 75 Ω		1	WH765302Z	965 369 098
--------------------------	--	---	------------------	-------------

basico

	Bezeichnung	Einbautiefe	VPE	Best. Nr.	E-No
 WH405485F	Baukasten, Ersatzteil, Einsatz - Bandbreite bis 2 GHz				
	AM04 4dB Stichdose	32 mm	1	WH405485F	965 213 793
	AM10 10.5dB Enddose mit Abschlusswiderstand	32 mm	1	WH405486F	965 223 793
	AM11 11dB Durchgangsdose	32 mm	1	WH405487F	965 233 793
	AM11 11dB Durchgangsdose	32 mm	1	WH405488F	965 243 793
	AM19 19dB Durchgangsdose	32 mm	1	WH405489F	965 253 793
	AM23 23dB Durchgangsdose	32 mm	1	WH405490F	965 263 793
 WH405456F	Baukasten, Ersatzteil, Einsatz - AM02 SAT				
	TV-/Radio-Satellitendose, 2x IEC / 1x F	32 mm	1	WH405456F	965 303 798

Material:

- Frontset aus Duroplast, halogenfrei, UV-stabil, hochkratzfest und antibakteriell
- Apparat aus Thermoplast/Druckguss

Anschluss:

Stecktechnik oder Schraubklemmen

Schutzart:

IP20



Unterputz
komplett
86 x 86 mm



Unterputz
für Kombinationen
Ø 58 mm



Unterputz
Einsatz mit Front
77 x 77 mm

Bezeichnung

2x IEC / 1x MiniDat
2 GHz, Rückweg 5 – 65 MHz
Einbautiefe 32 mm

	Farbe	Best.Nr.	E-No	Best.Nr.	E-No	Best.Nr.	E-No
AMD04 4dB Stichdose		WH41543600C	965 603 003	WH41543600A	965 603 603	WH41543600B	965 603 303
		WH41543605C	965 603 053	WH41543605A	965 603 653	WH41543605B	965 603 353
AMD10 10.5dB Enddose mit Abschlusswiderstand		WH41543700C	965 673 003	WH41543700A	965 673 603	WH41543700B	965 673 303
		WH41543705C	965 673 053	WH41543705A	965 673 653	WH41543705B	965 673 353
AMD11 11dB Durchgangsdose		WH41543800C	965 613 003	WH41543800A	965 613 603	WH41543800B	965 613 303
		WH41543805C	965 613 053	WH41543805A	965 613 653	WH41543805B	965 613 353
AMD15 14dB Durchgangsdose		WH41543900C	965 623 003	WH41543900A	965 623 603	WH41543900B	965 623 303
		WH41543905C	965 623 053	WH41543905A	965 623 653	WH41543905B	965 623 353
AMD19 19dB Durchgangsdose		WH41544000C	965 633 003	WH41544000A	965 633 603	WH41544000B	965 633 303
		WH41544005C	965 633 053	WH41544005A	965 633 653	WH41544005B	965 633 353

Befestigungsplatten, Abdeckplatten und Gehäuse
für Baukastensysteme und Kombinationen ▶ Seite 516

Lieferfarben/-code:
Weiss, RAL 9010: 00
Schwarz, RAL 9005: 05
Farben ähnlich RAL-Tönen.

▶ Seite 654





Aufputz
Gehäuse
88 x 88 x 53mm

Best.Nr.	E-No
WH44543600Q	966 603 803
WH44543605Q	966 603 853
WH44543700Q	966 673 803
WH44543705Q	966 673 853
WH44543800Q	966 613 803
WH44543805Q	966 613 853
WH44543900Q	966 623 803
WH44543905Q	966 623 853
WH44544000Q	966 633 803
WH44544005Q	966 633 853

Bezeichnung	Einbautiefe	VPE	Best. Nr.	E-No
Baukasten, Ersatzteil, Front				
- TV-/Radio-Datendosen, 2x IEC / 1x MiniDat				
Front, Weiss	32 mm	1	WH41540700G	377 690 003
Front, Schwarz	32 mm	1	WH41540705G	377 690 053



WH41540700G

	Bezeichnung	Einbautiefe	VPE	Best. Nr.	E-No
 <p>WH405436F</p>	Baukasten, Ersatzteil, Einsatz				
	AM04 4dB Stichdose	32 mm	1	WH405436F	935 780 793
	AM10 10.5dB Enddose mit Abschlusswiderstand	32 mm	1	WH405437F	935 787 793
	AM11 11dB Durchgangsdose	32 mm	1	WH405438F	935 781 793
	AM11 11dB Durchgangsdose	32 mm	1	WH405439F	935 782 793
	AM19 19dB Durchgangsdose	32 mm	1	WH405440F	935 783 793
 <p>WH765302Z</p>	Abschlusswiderstand 75 Ω				
	Abschlusswiderstand 75 Ω		1	WH765302Z	965 369 098

HMS Basismodul:

- Ausschnitt für maximal 12 RJ45-Einsätze Kat. 5e, Kat. 6 und Kat. 6A
- Für ungeschirmte und geschirmte Einsätze
- Ausschnitt für optionales TV- oder SAT-Modul
- Integrierte DSL-Dose mit automatischer Brücke, gemäss Installationsempfehlung der Swisscom
- Inklusive Schrauben für Befestigung auf Lochblech

HMS Erweiterungsmodul:

- Ausschnitt für maximal 10 RJ45-Einsätze Kat. 5e, Kat. 6 und Kat. 6A
- Für ungeschirmte und geschirmte Einsätze
- Inklusive Schrauben für Befestigung auf Lochblech

Zubehör:

- Blechkerbschraube 4.2x9.5 mm (Set à 50 Stk)







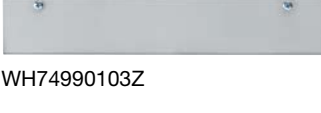

Schutzart:

IP20

Montage:

- Auf Lochblech

▶ Seite 654

	Bezeichnung	VPE	Best. Nr.	E-No
	HMS Basismodul - Ausschnitt für 12 RJ45-Einsätze und TV-/SAT-Module - inklusive DSL-Dose 4x RJ45			
WH74300103Z	HMS Basismodul	1	WH74300103Z	377 995 033
	HMS Basismodul mit FLF Gr.I - Ausschnitt für 8 RJ-45 Einsätze und TV-/SAT-Module - inkl DSL-Dose 4xRJ45 - mit Ausschnitt für 1 FLF Gr.,I			
WH74300403Z	HMS Basismodul mit FLF Gr.I	1	WH74300403Z	377 986 033
	HMS Basismodul Light - Ausschnitt für 8 RJ-45 Einsätze - mit Ausschnitt für 2 FLF Gr.,I oder 1 FLF Gr.II			
WH74300503Z	HMS Basismodul Light	1	WH74300503Z	377 987 033
	HMS Basismodul ohne DSL-Dose - Ausschnitt für 16 RJ-45 Einsätze und TV-/SAT-Modul			
WH74300303Z	HMS Basismodul ohne DSL-Dose	1	WH74300303Z	377 986 033
	HMS Erweiterungsmodul - Ausschnitt für 10RJ45 Einsätze			
WH74300203Z	HMS Erweiterungsmodul	1	WH74300203Z	377 996 033
	HMS Erweiterungsmodul light - Ausschnitt für 6 RJ-45 Einsätze - Ausschnitt für 1 FLF Gr.I			
WH74300603Z	HMS Erweiterungsmodul light	1	WH74300603Z	377 986 033
	HMS Deckel - zu Basis- und Erweiterungsmodul			
WH74990103Z	HMS Deckel	1	WH74990103Z	377 997 033
	Blechkerbschraube Blechkerbschraube (Set à 50 Stk)			
WH76991073Z	Blechkerbschraube (Set à 50 Stk)	1	WH76991073Z	162 080 805

HMS Fiber LWL-Set:

Set vom OTO zur Wanddose mit Verlängerungskabel
(Durchmesser < 5mm), Einzugsdraht, Keystone-Hybrid-Adapter
CLIK/APC-LC/APC und Kabelmanagement.

▶ Seite 654

	Bezeichnung	VPE	Best. Nr.	E-No
HMS Fiber LWL-Set				
	HMS Fiber LWL Set 5m	1	WH74360100Z	966 731 643
	HMS Fiber LWL Set 7.5m	1	WH74360200Z	966 731 653
	HMS Fiber LWL Set 10m	1	WH74360300Z	966 731 663
	HMS Fiber LWL Set 12.5m	1	WH74360400Z	966 731 673
	HMS Fiber LWL Set 15m	1	WH74360500Z	966 731 683
	HMS Fiber LWL Set 20m	1	WH74360600Z	966 731 743
	HMS Fiber LWL Set 30m	1	WH74360700Z	966 731 753
	HMS Fiber LWL Set 50m	1	WH74360800Z	966 731 763
HMS Fiber Kabelmanagement				
	- zum Verstauen der Kabelüberlängen im Verteiler - Montage auf Lochblech oder auf Modulträger			
	Kabelmanagement	1	WH76360100Z	966 731 923

WH74360100Z

WH76360100Z

Auf diesen Seiten finden Sie eine Produktzusammenfassung der passiven Komponenten zur strukturierten Verkabelung im Feldverteiler media nach DIN EN 50173-4.

HMS-Einsatz RJ45:

- Kombinierte Schirmung und Zugentlastung
- Eindeutige Anschlusskennzeichnung (EIA/TIA 568 A/B)
- Kat. 5e, Kat. 6 und Kat. 6A
- Keystone Modul
- Selbstschneidende Kontakte
- Steckverbindung RJ45
- Anschluss: Draht AWG 23-25, Litze 7-fach AWG 24-26

▶ Seite 654

	Bezeichnung	VPE	Best. Nr.	E-No
	HMS-Einsatz RJ45 Kat. 5e UTP			
	- Kat. 5e UTP ungeschirmt			
WH70290300Z	HMS-Einsatz RJ45 Kat. 5e UTP	1	WH70290300Z	977 731 003
	HMS-Einsatz RJ45 Kat. 5e UTP (Set à 100 Stk.)	1	WH70295300Z	977 731 103
	HMS-Einsatz RJ45 Kat. 5e STP			
	- Kat. 5e STP geschirmt			
WH70290200Z	HMS-Einsatz RJ45 Kat. 5e STP	1	WH70290200Z	977 701 003
	HMS-Einsatz RJ45 Kat. 5e STP (Set à 100 Stk.)	1	WH70295200Z	977 701 103
	HMS-Einsatz RJ45 Kat. 6 UTP			
	- Kat. 6 UTP ungeschirmt			
WH70310200Z	HMS-Einsatz RJ45 Kat. 6 UTP	1	WH70310200Z	977 731 013
	HMS-Einsatz RJ45 Kat. 6 UTP (Set à 100 Stk.)	1	WH70315200Z	977 731 113
	HMS-Einsatz RJ45 Kat. 6 STP			
	- Kat. 6 STP geschirmt			
WH70300200Z	HMS-Einsatz RJ45 Kat. 6 STP	1	WH70300200Z	977 701 013
	HMS-Einsatz RJ45 Kat. 6 STP (Set à 100 Stk.)	1	WH70305200Z	977 701 113
	HMS-Einsatz RJ45 Kat. 6A UTP			
	- Kat. 6A UTP ungeschirmt			
WH70310300Z	HMS Einsatz RJ45 Kat. 6A UTP	1	WH70310300Z	977 732 013
	HMS Einsatz RJ45 Kat. 6A UTP (Set à 100 Stk.)	1	WH70315300Z	977 732 113
	HMS-Einsatz RJ45 Kat. 6A STP			
	- Kat. 6A STP geschirmt			
WH70300300Z	HMS-Einsatz RJ45 Kat. 6A STP	1	WH70300300Z	977 701 023
	HMS-Einsatz RJ45 Kat. 6A STP (Set à 100 Stk.)	1	WH70305300Z	977 701 123
	Blinddeckel zu HMS			
	Blinddeckel zu HMS, Weiss	1	WH76410200Z	377 990 003
	Blinddeckel zu HMS, Schwarz	1	WH76410205Z	966 731 933
	Blinddeckel zu HMS (Set à 100 Stk.), weiss	1	WH76415200Z	377 990 103
WH76410200Z	Blinddeckel zu HMS (Set à 100 Stk.), schwarz	1	WH76415205Z	966 731 943




Einsatz TV-/Radio-Dose:

- CATV-Dose Bandbreite von 5 bis 1002 MHz (Breitband)
- Dämpfungsvarianten: 4/10/11/14/19/23 dB
- Enddose mit integriertem Widerstand für eine schnelle Montage

Einsatz TV-/Radio-Datendose:










- CATV-Dose Bandbreite von 5 bis 1002 MHz (Breitband)
- Rückweg 5 – 65 MHz
- Dämpfungsvarianten: 4/10/11/14/19/23 dB
- Enddose mit integriertem Widerstand für eine schnelle Montage

▶ Seite 654

	Bezeichnung	VPE	Best. Nr.	E-No
 WH76420505Z	Werkzeug für RJ45-Einsätze - zum einfachen Pressen der RJ45-Einsätze Werkzeug für RJ45-Einsätze	1	WH76420505Z	983 223 009
	<hr/> Einsätze TV-/Radio-Dose - für Basismodul - Breitband TV-/Radio - 2x IEC - bis 2 GHz			
 WH405485Z	AM04 4dB Stichdose	10	WH405485Z	965 214 793
	AM10 10.5dB Enddose mit Abschlusswiderstand 75 Ω	10	WH405486Z	965 224 793
	AM11 11dB Durchgangsdose	10	WH405487Z	965 234 793
	AM15 14dB Durchgangsdose	10	WH405488Z	965 244 793
	AM19 19dB Durchgangsdose	10	WH405489Z	965 254 793
	AM23 23dB Durchgangsdose	10	WH405490Z	965 264 793
 WH405436Z	<hr/> Einsätze TV-/Radio-Datendose - für Basismodul - Breitband TV-/Radio - 2x IEC / 1x MiniDat - bis 2 GHz - Rückweg 5 – 65 MHz			
	AMD04 4dB Stichdose	10	WH405436Z	935 280 713
	AMD10 10.5dB Enddose mit Abschlusswiderstand 75 Ω	10	WH405437Z	935 287 713
	AMD11 11dB Durchgangsdose	10	WH405438Z	935 281 713
	AMD15 14dB Durchgangsdose	10	WH405439Z	935 282 713
	AMD19 19dB Durchgangsdose	10	WH405440Z	935 283 713

basico

basico

	Bezeichnung	VPE	Best. Nr.	E-No
	TV-Verteiler			
WH70530100Z	2-fach	1	WH70530100Z	966 800 103
	TV-Verteiler			
WH70530200Z	3-fach	1	WH70530200Z	966 800 203
	TV-Verteiler			
WH70530300Z	4-fach	1	WH70530300Z	966 800 303
	TV-Verteiler			
WH70530400Z	6-fach	1	WH70530400Z	966 800 403
	TV-Verteiler			
WH70530500Z	8-fach	1	WH70530500Z	966 800 603
	TV-Abzweiger			
WH70530600Z	1-fach	1	WH70530600Z	966 800 703
	F-Stecker			
WH70531000Z	F-Stecker Cablecom	1	WH70531000Z	966 801 103
	F-Stecker			
WH70531100Z	F-Stecker Compression	1	WH70531100Z	966 801 203
	F-Abschlusswiderstand			
WH76530300Z	75 Ohm	1	WH76530300Z	966 801 303

HMS Y-Patchkabel:

- Geeignet für Cablesharing, um verschiedene Dienste wie z.B. Telefon-Netzwerk oder 2x Netzwerk auf einem 8-poligen Datenkabel zu kombinieren.







HMS Patchkabel:

- U/UTP Kat. 6/E, 250MHz, 4x2x0,20 mm², Innenleiter Cu Litze (AWG 24), paarverseilt, Mantel und Knickschutz in Grau, Grün oder Blau, halogenfrei, beidseitig Stecker RJ45
- Erhältlich in den verschiedenen Längen

Zubehör:

- Montagehalter für Multimediageräte




▶ Seite 654

	Bezeichnung	VPE	Best. Nr.	E-No
 VZ02MM	Montagehalter für Multimediageräte - zur Befestigung auf dem Lochblech Montagehalter für Multimediageräte	1	VZ02MM	822 990 914
	Y-Patchkabel TEL/LAN - für Cablesharing			
 WH75401303Z	Y-Patchkabel TEL/LAN 0,5 m	10	WH75401303Z	101 349 409
	Y-Patchkabel TEL/LAN 1,0 m	10	WH75401403Z	101 349 419
 WH75400903Z	Y-Patchkabel LAN/LAN - für Cablesharing			
	Y-Patchkabel LAN/LAN 0,5 m	10	WH75400903Z	101 349 309
	Y-Patchkabel LAN/LAN 1,0 m	10	WH75401003Z	101 349 319
 WH75401603Z	HMS Patchkabel RJ45 U/UTP - Kategorie 6 U/UTP - Kurzer Abknickschutz			
	Patchkabel Kat. 6 RJ45, 0,5 m, Grau	10	WH75401603Z	101 347 109
	Patchkabel Kat. 6 RJ45, 1,0 m, Grau	10	WH75401703Z	101 347 209
	Patchkabel Kat. 6 RJ45, 2,0 m, Grau	10	WH75401803Z	101 347 309
	Patchkabel Kat. 6 RJ45, 5,0 m, Grau	10	WH75401903Z	101 347 309
	Patchkabel Kat. 6 RJ45, 10,0 m, Grau	10	WH75402503Z	101 347 609
 WH75401612Z	HMS Patchkabel RJ45 U/UTP - Kategorie 6 U/UTP - Kurzer Abknickschutz			
	Patchkabel Kat. 6 RJ45, 0,5 m, Grün	10	WH75401612Z	101 347 119
	Patchkabel Kat. 6 RJ45, 1,0 m, Grün	10	WH75401712Z	101 347 219
	Patchkabel at. 6 RJ45, 2,0 m, Grün	10	WH75401812Z	101 347 319
	Patchkabel Kat. 6 RJ45, 5,0 m, Grün	10	WH75401912Z	101 347 419
	Patchkabel Kat. 6 RJ45, 10,0 m, Grün	10	WH75402512Z	101 347 619
 WH75401613Z	HMS Patchkabel RJ45 U/UTP - Kategorie 6 U/UTP - Kurzer Abknickschutz			
	Patchkabel Kat. 6 RJ45, 0,5 m, Blau	10	WH75401613Z	101 347 129
	Patchkabel Kat. 6 RJ45, 1,0 m, Blau	10	WH75401713Z	101 347 229
	Patchkabel Kat. 6 RJ45, 2,0 m, Blau	10	WH75401813Z	101 347 329
	Patchkabel Kat. 6 RJ45, 5,0 m, Blau	10	WH75401913Z	101 347 429
	Patchkabel Kat. 6 RJ45, 10,0 m, Blau	10	WH75402513Z	101 347 629

HMS Patchkabel:

- S/FTP Kat. 6/E, 250MHz, 4x2x0,10 mm², Innenleiter Cu Litze (AWG 27), paarverseilt, Mantel und Knickschutz in Grau, Grün oder Blau, halogenfrei, beidseitig Stecker RJ45
- Erhältlich in den verschiedenen Längen

▶ Seite 654








	Bezeichnung	VPE	Best. Nr.	E-No
 WH75400403Z	HMS Patchkabel RJ45 S/FTP			
	- Kategorie 6 S/FTP			
	- Kurzer Abknickschutz			
	Patchkabel Kat. 6 RJ45, 0,5 m, Grau	10	WH75400403Z	101 346 109
	Patchkabel Kat. 6 RJ45, 1,0 m, Grau	10	WH75400503Z	101 346 209
	Patchkabel Kat. 6 RJ45, 2,0 m, Grau	10	WH75400603Z	101 346 309
Patchkabel Kat. 6 RJ45, 5,0 m, Grau	10	WH75400703Z	101 346 409	
Patchkabel Kat. 6 RJ45, 10,0 m, Grau	10	WH75400803Z	101 346 509	
 WH75400412Z	HMS Patchkabel RJ45 S/FTP			
	- Kategorie 6 S/FTP			
	- Kurzer Abknickschutz			
	Patchkabel Kat. 6 RJ45, 0,5 m, Grün	10	WH75400412Z	101 346 119
	Patchkabel Kat. 6 RJ45, 1,0 m, Grün	10	WH75400512Z	101 346 219
	Patchkabel Kat. 6 RJ45, 2,0 m, Grün	10	WH75400612Z	101 346 319
Patchkabel Kat. 6 RJ45, 5,0 m, Grün	10	WH75400712Z	101 346 419	
Patchkabel Kat. 6 RJ45, 10,0 m, Grün	10	WH75400812Z	101 346 519	
 WH75400413Z	HMS Patchkabel RJ45 S/FTP			
	- Kategorie 6 S/FTP			
	- Kurzer Abknickschutz			
	Patchkabel Kat. 6 RJ45, 0,5 m, Blau	10	WH75400413Z	101 346 129
	Patchkabel Kat. 6 RJ45, 1,0 m, Blau	10	WH75400513Z	101 346 229
	Patchkabel Kat. 6 RJ45, 2,0 m, Blau	10	WH75400613Z	101 346 329
Patchkabel Kat. 6 RJ45, 5,0 m, Blau	10	WH75400713Z	101 346 429	
Patchkabel Kat. 6 RJ45, 10,0 m, Blau	10	WH75400813Z	101 346 529	

basico

HMS Patchkabel:

- S/FTP Kat. 6/E, 250MHz, 4x2x0,10 mm², Innenleiter Cu Litze (AWG 27), paarverseilt, Mantel und Knickschutz in Grau, Grün oder Blau, halogenfrei, beidseitig Stecker RJ45
- Erhältlich in den verschiedenen Längen

▶ Seite 654

	Bezeichnung	VPE	Best. Nr.	E-No
 WH75402303Z	HMS Patchkabel RJ45 S/STP			
	- Kategorie 6A S/STP - Kurzer Abknickschutz			
	Patchkabel Kat. 6 RJ45, 0,5 m, Grau	10	WH75402303Z	101 345 109
	Patchkabel Kat. 6 RJ45, 1,0 m, Grau	10	WH75402203Z	101 345 209
	Patchkabel Kat. 6 RJ45, 2,0 m, Grau	10	WH75402103Z	101 345 309
	Patchkabel Kat. 6 RJ45, 5,0 m, Grau	10	WH75402403Z	101 345 409
	Patchkabel Kat. 6 RJ45, 10,0 m, Grau	10	WH75402603Z	101 345 509
 WH75402312Z	HMS Patchkabel RJ45 S/STP			
	- Kategorie 6A S/STP - Kurzer Abknickschutz			
	Patchkabel Kat. 6 RJ45, 0,5 m, Grün	10	WH75402312Z	101 345 119
	Patchkabel Kat. 6 RJ45, 1,0 m, Grün	10	WH75402212Z	101 345 219
	Patchkabel Kat. 6 RJ45, 2,0 m, Grün	10	WH75402112Z	101 345 319
	Patchkabel Kat. 6 RJ45, 5,0 m, Grün	10	WH75402412Z	101 345 419
	Patchkabel Kat. 6 RJ45, 10,0 m, Grün	10	WH75402612Z	101 345 519
 WH75402313Z	HMS Patchkabel RJ45 S/STP			
	- Kategorie 6A S/STP - Kurzer Abknickschutz			
	Patchkabel Kat. 6 RJ45, 0,5 m, Blau	10	WH75402313Z	101 345 129
	Patchkabel Kat. 6 RJ45, 1,0 m, Blau	10	WH75402213Z	101 345 229
	Patchkabel Kat. 6 RJ45, 2,0 m, Blau	10	WH75402113Z	101 345 329
	Patchkabel Kat. 6 RJ45, 5,0 m, Blau	10	WH75402413Z	101 345 429
	Patchkabel Kat. 6 RJ45, 10,0 m, Blau	10	WH75402613Z	101 345 529
 WH75402003Z	Telefonverbindungskabel zu Basismodul, 0,5 m			
	- Cablecom-Box T+T - Swisscom-Box T+T - Einspeisung T+T in DSL-Telefonmodul RJ45, Grün - RJ11/RJ45			
	Telefonverbindungskabel	1	WH75402003Z	101 460 909
 WH76400400Z	VDSL2 Splitter POTS			
	- für ADSL und VDSL über analog Telefonie			
	VDSL2 Splitter POTS	1	WH76400400Z	966 737 104
 WH76400500Z	VDSL Splitter für ISDN			
	- für ADSL und VDSL über ISDN Telefonie			
	VDSL Splitter für ISDN	1	WH76400500Z	966 737 114
 WH75400400Z	Y-Kabel zu Rückföhrdose All IP 2 DSL, 4m			
	- für Rückföhrung 2 DSL			
	Y-Kabel L=4m	1	WH75400400Z	101 349 039

basico

Material:

- Frontset aus Duroplast, halogenfrei, UV-stabil, hochkratzfest und antibakteriell
- Apparat aus Thermoplast/Druckguss

Anschluss:

Stecktechnik oder Schraubklemmen

Schutzart:

IP20



Unterputz
komplett
86 x 86 mm



Unterputz
für Kombinationen
Ø 58 mm



Unterputz
Einsatz mit Front
77 x 77 mm

Bezeichnung

2x IEC und für 1x/2x RJ45
HMS-Einsätze
bis 2 GHz, Gigabit-Class DOCSIS 3.1
Einbautiefe 32 mm

Farbe

Best.Nr.

E-No

Best.Nr.

E-No

Best.Nr.

E-No

HMS AM04 4dB Stichdose



WH41549300C

935 110 003

WH41549305C

935 110 053

WH41549300A

935 116 003

WH41549305A

935 116 053

WH41549300B

935 113 003

WH41549305B

935 113 053

HMS AM10 10.5dB Enddose mit Abschlusswiderstand



WH41549400C

935 120 003

WH41549405C

935 120 053

WH41549400A

935 126 003

WH41549405A

935 126 053

WH41549400B

935 123 003

WH41549405B

935 123 053

HMS AM11 11dB Durchgangsdose



WH41549500C

935 130 003

WH41549505C

935 130 053

WH41549500A

935 136 003

WH41549505A

935 136 053

WH41549500B

935 133 003

WH41549505B

935 133 053

HMS AM15 14dB Durchgangsdose



WH41549600C

935 140 003

WH41549605C

935 140 053

WH41549600A

935 146 003

WH41549605A

935 146 053

WH41549600B

935 143 003

WH41549605B

935 143 053

HMS AM19 19dB Durchgangsdose



WH41549700C

935 150 003

WH41549705C

935 150 053

WH41549700A

935 156 003

WH41549705A

935 156 053

WH41549700B

935 153 003

WH41549705B

935 153 053

HMS AM23 23dB Durchgangsdose



WH41549800C

935 160 003

WH41549805C

935 160 053

WH41549800A

935 166 003

WH41549805A

935 166 053

WH41549800B

935 163 003

WH41549805B

935 163 053

Befestigungsplatten, Abdeckplatten und Gehäuse für Baukastensysteme und Kombinationen ▶ Seite 516

Lieferfarben/-code:
 Weiss, RAL 9010: 00
 Schwarz, RAL 9005: 05
 Farben ähnlich RAL-Tönen.

▶ Seite 654



Aufputz
 Gehäuse
 88 x 88 x 53mm

Best.Nr.	E-No
WH44549300Q	935 111 003
WH44549305Q	935 111 053
WH44549400Q	935 121 003
WH44549405Q	935 121 053
WH44549500Q	935 131 003
WH44549505Q	935 131 053
WH44549600Q	935 141 003
WH44549605Q	935 141 053
WH44549700Q	935 151 003
WH44549705Q	935 151 053
WH44549800Q	935 161 003
WH44549805Q	935 161 053

Material:

- Frontset aus Duroplast, halogenfrei, UV-stabil, hochkratzfest und antibakteriell
- Apparat aus Thermoplast/Druckguss

Anschluss:

Stecktechnik oder Schraubklemmen

Schutzart:

IP20



Unterputz
komplett
86 x 86 mm



Unterputz
für Kombinationen
Ø 58 mm



Unterputz
Einsatz mit Front
77 x 77 mm

Bezeichnung

2x IEC / 1x F und für 1x/2x RJ45
HMS-Einsätze
Einbautiefe 32 mm

	Farbe	Best.Nr.	E-No	Best.Nr.	E-No	Best.Nr.	E-No
HMS AM02 SAT		WH41546900C	965 685 003	WH41546900A	965 685 603	WH41546900B	965 685 303
		WH41546905C	965 685 053	WH41546905A	965 685 653	WH41546905B	965 685 353

Befestigungsplatten, Abdeckplatten und Gehäuse für
Baukastensysteme und Kombinationen ▶ Seite 516

Lieferfarben/-code:



Weiss, RAL 9010: 00
Schwarz, RAL 9005: 05
Farben ähnlich RAL-Tönen.

▶ Seite 654



Aufputz
Gehäuse
88 x 88 x 53mm

Best.Nr.	E-No
WH44546900Q	965 785 803
WH44546905Q	965 785 853

	Bezeichnung	Einbautiefe	VPE	Best. Nr.	E-No
 WH41546300G	Baukasten, Ersatzteil, Front - Multimediadosen HMS Breitband TV-/Radio, 2x IEC und für 1x/2x RJ45 HMS-Einsätze				
	Frontset HMS TV-/Radio, Weiss	32 mm	1	WH41546300G	377 965 003
	Frontset HMS TV-/Radio, Schwarz	32 mm	1	WH41546305G	377 965 053
 WH41546900G	Baukasten, Ersatzteil, Front - Multimediadosen HMS TV-/Radio-Satellitendose, 2x IEC / 1x F und für 1x/2x RJ45 HMS-Einsätze				
	Frontset HMS TV-/Radio/SAT, Weiss	32 mm	1	WH41546900G	377 965 203
	Frontset HMS TV-/Radio/SAT, Schwarz	32 mm	1	WH41546905G	378 092 993

basico



WH405493F



WH765302Z

Bezeichnung	Einbautiefe	VPE	Best. Nr.	E-No
-------------	-------------	-----	-----------	------

Baukasten, Ersatzteil, Einsatz

- Bandbreite 2 GHz

HMS AM04 4dB Stichdose	32 mm	1	WH405493F	965 413 793
HMS AM10 10.5dB Enddose mit Abschlusswiderstand	32 mm	1	WH405494F	965 423 793
HMS AM11 11dB Durchgangsdose	32 mm	1	WH405495F	965 433 793
HMS AM15 14dB Durchgangsdose	32 mm	1	WH405496F	965 443 793
HMS AM19 19dB Durchgangsdose	32 mm	1	WH405497F	965 453 793
HMS AM23 23dB Durchgangsdose	32 mm	1	WH405498F	965 463 793
Multimediodose HMS AM02 SAT	32 mm	1	WH405469F	935 755 793

Abschlusswiderstand 75 Ω

Abschlusswiderstand 75 Ω		1	WH765302Z	965 369 098
--------------------------	--	---	------------------	-------------

Material:

- Frontset aus Duroplast, halogenfrei, UV-stabil, hochkratzfest und antibakteriell
- Apparat aus Thermoplast/Druckguss

Anschluss:

Stecktechnik oder Schraubklemmen

Schutzart:

IP20



Unterputz
komplett
86 x 86 mm



Unterputz
für Kombinationen
Ø 58 mm



Unterputz
Einsatz mit Front
77 x 77 mm

Bezeichnung

2x IEC / 1x MiniDat und für
1x/2x RJ45 HMS-Einsätze
bis 2 GHz, Rückweg 5 – 65 MHz
Einbautiefe 32 mm

Farbe

Best.Nr.

E-No

Best.Nr.

E-No

Best.Nr.

E-No

HMS AMD04 4dB Stichdose



WH41544100C
WH41544105C

965 608 003
965 608 053

WH41544100A
WH41544105A

965 608 603
965 608 653

WH41544100B
WH41544105B

965 608 303
965 608 353

HMS AMD10 10.5dB Enddose mit Abschlusswiderstand



WH41544200C
WH41544205C

965 678 003
965 678 053

WH41544200A
WH41544205A

965 678 603
965 678 653

WH41544200B
WH41544205B

965 678 303
965 678 353

HMS AMD11 11dB Durchgangsdose



WH41544300C
WH41544305C

965 618 003
965 618 053

WH41544300A
WH41544305A

965 618 603
965 618 653

WH41544200B
WH41544305B

965 618 303
965 618 353

HMS AMD15 14dB Durchgangsdose



WH41544400C
WH41544405C

965 628 003
965 628 053

WH41544400A
WH41544405A

965 628 603
965 628 653

WH41544400B
WH41544405B

965 628 303
965 628 353

HMS AMD19 19dB Durchgangsdose



WH41544500C
WH41544505C

965 638 003
965 638 053

WH41544500A
WH41544505A

965 638 603
965 638 653

WH41544500B
WH41544505B

965 638 303
965 638 353

basico

Befestigungsplatten, Abdeckplatten und Gehäuse für Baukastensysteme und Kombinationen ▶ Seite 516

Lieferfarben/-code:
 Weiss, RAL 9010: 00
 Schwarz, RAL 9005: 05
 Farben ähnlich RAL-Tönen.

▶ Seite 654



Aufputz
 Gehäuse
 88 x 88 x 53mm

Best.Nr.	E-No
WH44544100Q	965 708 803
WH44544105Q	965 708 853
WH44544200Q	965 778 803
WH44544205Q	965 778 853
WH44544300Q	965 718 803
WH44544305Q	965 718 853
WH44544400Q	965 728 803
WH44544405Q	965 728 853
WH44544500Q	965 738 803
WH44544505Q	965 738 853



WH41547600G

Bezeichnung	Einbautiefe	VPE	Best. Nr.	E-No
-------------	-------------	-----	-----------	------

Baukasten, Ersatzteil, Front

- Multimediodosen HMS TV-/Radio-Datendose,
2x IEC/1x MiniDat und für 1x/2x RJ45 HMS-Einsätze

Frontset HMS TV-/Radio-Datendose, Weiss	32 mm	1	WH41547600G	377 965 403
Frontset HMS TV-/Radio-Datendose, Schwarz	32 mm	1	WH41547605G	377 965 453



WH405410F

Bezeichnung	Einbautiefe	VPE	Best. Nr.	E-No
-------------	-------------	-----	-----------	------

Baukasten, Ersatzteil, Einsatz

HMS AM04 4dB Stichdose	32 mm	1	WH405410F	beantragt
HMS AM10 10.5dB Enddose mit Abschlusswiderstand	32 mm	1	WH405411F	beantragt
HMS AM11 11dB Durchgangsdose	32 mm	1	WH405412F	beantragt
HMS AM15 14dB Durchgangsdose	32 mm	1	WH405413F	beantragt
HMS AM19 19dB Durchgangsdose	32 mm	1	WH405414F	beantragt



WH765302Z

Abschlusswiderstand 75 Ω




Abschlusswiderstand 75 Ω		1	WH765302Z	965 369 098
--------------------------	--	---	------------------	-------------

Material:

- Frontset aus Duroplast, halogenfrei, UV-stabil, hochkratzfest und antibakteriell
- Apparat aus Thermoplast

Schutzart:

IP20

Bezeichnung							
	Farbe	Best.Nr.	E-No	Best.Nr.	E-No	Best.Nr.	E-No
Montageset für HMS-Einsätze max. 2x RJ45		WH41300400C	377 832 003	WH41300400A	377 832 303	WH41300400B	377 832 603
		WH41300405C	377 832 053	WH41300405A	377 832 353	WH41300405B	377 832 653
Montageset für HMS-Einsätze max. 4x RJ45		WH41300300C	377 834 003	WH41300300A	377 834 303	WH41300300B	377 884 603
		WH41300305C	377 834 053	WH41300305A	377 834 353	WH41300305B	377 884 653

basico

Befestigungsplatten, Abdeckplatten und Gehäuse für Baukastensysteme und Kombinationen ▶ Seite 516

Kompatibilität Keystone-Einsätze ▶ Seite 723

Lieferfarben/-code:
Weiss, RAL 9010: 00
Schwarz, RAL 9005: 05
Farben ähnlich RAL-Tönen.



▶ Seite 654





Aufputz
Gehäuse
88 x 88 x 53mm

Best.Nr.	E-No
WH44300400Q	377 831 103
WH44300405Q	377 831 153

WH44300300Q	377 833 103
WH44300305Q	377 833 153

	Bezeichnung	Einbautiefe	VPE	Best. Nr.	E-No
 <p>WH41300400G</p>	Baukasten, Ersatzteil, Front - Montageset für HMS-Einsätze max. 2x RJ45				
	Frontset HMS 2xRJ45, Weiss	32 mm	1	WH41300400G	377 966 203
	Frontset HMS 2xRJ45, Schwarz	32 mm	1	WH41300405G	377 966 253
 <p>WH41300300G</p>	Baukasten, Ersatzteil, Front - Montageset für HMS-Einsätze max. 4x RJ45				
	Frontset HMS 4xRJ45, Weiss	32 mm	1	WH41300300G	377 966 003
	Frontset HMS 4xRJ45, Schwarz	32 mm	1	WH41300305G	377 966 053

basico

	Bezeichnung	Einbautiefe	VPE	Best. Nr.	E-No
 <p>WH403004F</p>	Baukasten, Ersatzteil, Einsatz				
	Montageset für HMS-Einsätze max. 2x RJ45	32 mm	1	WH403004F	377 982 793
 <p>WH403003F</p>	Baukasten, Ersatzteil, Einsatz				
	Montageset für HMS-Einsätze max. 4x RJ45	32 mm	1	WH403003F	377 992 793

Material:

- Frontset aus Duroplast, halogenfrei, UV-stabil, hochkratzfest und antibakteriell
- Apparat aus Thermoplast

Anschluss:

Schneideklemmen

Schutzart:

IP20

- Schrägauslass mit 1x media RJ45 oder 2x media RJ45 Einsatz und Bezeichnungsschild 42x9 mm



Bezeichnung

Unterputz
komplett
86 x 86 mm

Unterputz
für Kombinationen
Ø 58 mm

Unterputz
Einsatz mit Front
77 x 77 mm

Bezeichnung	Farbe	Unterputz komplett 86 x 86 mm		Unterputz für Kombinationen Ø 58 mm		Unterputz Einsatz mit Front 77 x 77 mm	
		Best.Nr.	E-No	Best.Nr.	E-No	Best.Nr.	E-No
1x media RJ45 Kat. 5e, ungeschirmt		WH41290100C	977 035 003	WH41290100A	977 635 003	WH41290100B	977 335 003
		WH41290105C	977 035 053	WH41290105A	977 635 053	WH41290105B	977 335 053
2x media RJ45 Kat. 5e, ungeschirmt		WH41290200C	977 036 003	WH41290200A	977 636 003	WH41290200B	977 336 003
		WH41290205C	977 036 053	WH41290205A	977 636 053	WH41290205B	977 336 053
1x media RJ45 Kat. 6, geschirmt		WH41300100C	977 045 003	WH41300100A	977 645 003	WH41300100B	977 345 003
		WH41300105C	977 045 053	WH41300105A	977 645 053	WH41300105B	977 345 053
2x media RJ45 Kat. 6, geschirmt		WH41300200C	977 046 003	WH41300200A	977 646 003	WH41300200B	977 346 003
		WH41300205C	977 046 053	WH41300205A	977 646 053	WH41300205B	977 346 053

basico

Befestigungsplatten, Abdeckplatten und Gehäuse für Baukastensysteme und Kombinationen ▶ Seite 516

Multimedia-Module ▶ Seite 510

Lieferfarben/-code:

Weiss, RAL 9010: 00
Schwarz, RAL 9005: 05
Farben ähnlich RAL-Tönen.

▶ Seite 654



Aufputz
Gehäuse
88 x 88 x 53mm

Best.Nr.	E-No
WH44290100Q	977 135 103
WH44290105Q	977 135 153
WH44290200Q	977 136 103
WH44290205Q	977 136 153
WH44300100Q	977 145 103
WH44300105Q	977 145 153
WH44300200Q	977 146 103
WH44300205Q	977 146 153

Material:

- Frontset aus Duroplast, halogenfrei, UV-stabil, hochkratzfest und antibakteriell
- Apparat aus Thermoplast

Anschluss:

Schneideklemmen

Schutzart:

IP20

- Schrägauslass für ein Multimedia-Modul und Bezeichnungsschild 42x9 mm



Unterputz
komplett
86 x 86 mm



Unterputz
für Kombinationen
Ø 58 mm



Unterputz
Einsatz mit Front
77 x 77 mm

Bezeichnung

	Farbe	Best.Nr.	E-No	Best.Nr.	E-No	Best.Nr.	E-No
Montageset für Multimedia-Module (M3)		WH41141000C	967 851 003	WH41141000A	967 951 003	WH41141000B	beantragt
		WH41141005C	967 851 053	WH41141005A	967 951 053	WH41141005B	beantragt
Montageset für Keystone Einsätze für 2x RJ45 inkl. 1x Blindeckel				WH41410100A	378 013 003		
				WH41410105A	378 013 053		

Befestigungsplatten, Abdeckplatten und Gehäuse für
Baukastensysteme und Kombinationen ▶ Seite 516

Multimedia-Module ▶ Seite 510

Lieferfarben/-code:

Weiss, RAL 9010: 00
Schwarz, RAL 9005: 05
Farben ähnlich RAL-Tönen.

▶ Seite 654



Aufputz
Gehäuse
88 x 88 x 53mm

Best.Nr.	E-No
WH44141000Q	967 853 003
WH44141005Q	967 853 053







WH41410100G

Bezeichnung	Einbautiefe	VPE	Best. Nr.	E-No
-------------	-------------	-----	-----------	------

Baukasten, Ersatzteil, Front

- media Steckdosen Frontset

Frontset für 2x Keystone-Module, Weiss	32 mm	1	WH41410100G	378 012 003
Frontset für 2x Keystone-Module, Schwarz	32 mm	1	WH41410105G	378 012 053

	Bezeichnung	VPE	Best. Nr.	E-No
 <p>WH70310100Z</p>	<p>Baukasten, Ersatzteil, Einsatz</p> <ul style="list-style-type: none"> - Bezeichnungsschild 42x9 mm mit Schneideklemmen 			
	<p>1x media RJ45 Kat. 5e, ungeschirmt</p>	1	WH70310100Z	977 931 003
 <p>WH70300100Z</p>	<p>Baukasten, Ersatzteil, Einsatz</p> <ul style="list-style-type: none"> - Bezeichnungsschild 42x9 mm mit Schneideklemmen 			
	<p>1x media RJ45 Kat. 6, geschirmt</p>	1	WH70300100Z	977 901 003
 <p>WH40950382Z</p>	<p>Zwischenring</p> <ul style="list-style-type: none"> - 2-Punkt Befestigung für 2x M3 - Aluminium, mit Schrauben, Ø 61 mm 			
	<p>Zwischenring</p>	1	WH40950382Z	378 990 003
 <p>WH41410100A</p>	<p>Montageset für Keystone-Einsätze</p> <ul style="list-style-type: none"> - für 2x RJ45 inklusive 1x Blinddeckel - Schrägauslass mit Multimedia-Modul und Bezeichnungsschild 42x9 mm - Kompatibilität ▶ Seite 695 			
	<p>Montageset Keystone</p>	1	WH41410100A	378 013 003
	<p>Montageset Keystone</p>	1	WH41410105A	378 013 053

Material:
- Thermoplast halogenfrei

Schutzart:
IP20

Lieferfarben/-code:
Weiss, RAL 9010: 00
Schwarz, RAL 9005: 05
Farben ähnlich RAL-Tönen.

▶ Seite 654

	Bezeichnung	VPE	Best. Nr.	E-No
	Multimedia-Module für UKV (Universelle Kommunikationsverkabelung)			
	- inklusive 1x Blinddeckel - für 2x RJ45 Keystone Einsätze			
WH72410200Z	Multimedia-Module für UKV, Weiss	1	WH72410200Z	866 733 003
	Multimedia-Module für UKV, Schwarz	1	WH72410205Z	866 733 953
	Multimedia-Module für UKV (Universelle Kommunikationsverkabelung)			
	- inklusive 1x Blinddeckel - mit Trägerplatte - für 2x RJ45 R&M Anschlussmodul			
WH72220100Z	Multimedia-Module für UKV, Weiss	1	WH72220100Z	866 730 003
	Multimedia-Module für UKV, Schwarz	1	WH72220105Z	866 730 953
	Multimedia-Module für UKV (Universelle Kommunikationsverkabelung)			
	- für 3x Tera Siemon Kat. 7			
WH72150100Z	Multimedia-Module für UKV, Weiss	1	WH72150100Z	866 732 003
	Multimedia-Module für UKV, Schwarz	1	WH72150105Z	866 732 953
	Multimedia-Module für UKV (Universelle Kommunikationsverkabelung)			
	- für Blinddeckel Tera			
WH76150100Z	Multimedia-Module für UKV, Weiss	1	WH76150100Z	866 743 003
	Multimedia-Module für UKV, Schwarz	1	WH76150105Z	866 743 953
	Multimedia-Module für LWL (Lichtwellenleiter)			
	- für 2x ST			
WH72360500Z	Multimedia-Module für LWL, Weiss	1	WH72360500Z	866 734 003
	Multimedia-Module für LWL, Schwarz	1	WH72360505Z	866 734 953
	Multimedia-Module für LWL (Lichtwellenleiter)			
	- für 2x SC			
WH72360100Z	Multimedia-Module für LWL, Weiss	1	WH72360100Z	866 735 003
	Multimedia-Module für LWL, Schwarz	1	WH72360105Z	866 735 953
	Multimedia-Module für LWL (Lichtwellenleiter)			
	- für 1x SC Duplex			
WH72360400Z	Multimedia-Module für LWL, Weiss	1	WH72360400Z	866 710 003
	Multimedia-Module für LWL, Schwarz	1	WH72360405Z	866 710 953

Bezeichnung VPE **Best. Nr.** E-No



WH72360300Z

Multimedia-Module für LWL (Lichtwellenleiter)

- für 2x SC Duplex

Multimedia-Module für LWL, Weiss	1	WH72360300Z	866 736 003
Multimedia-Module für LWL, Schwarz	1	WH72360305Z	866 736 953



WH72360200Z

Multimedia-Module für LWL (Lichtwellenleiter)

- für 2x SC, 2x LC

Multimedia-Module für LWL, Weiss	1	WH72360200Z	866 709 003
Multimedia-Module für LWL, Schwarz	1	WH72360205Z	866 709 953



WH72361200Z

Multimedia-Module für LWL (Lichtwellenleiter)

- für 2x E2000 simplex

Multimedia-Module für LWL, Weiss	1	WH72361200Z	866 737 003
Multimedia-Module für LWL, Schwarz	1	WH72361205Z	866 737 953

Bezeichnung VPE **Best. Nr.** E-No



WH72501100Z

Multimedia- Module (M3) für Daten, Audio, Video

- bestückt mit Steck- und Schraubverbinder
- mit 1 x F-Verbinder

Multimedia- Module (M3) für Daten, Audio, Video, Weiss	1	WH72501100Z	866 711 003
Multimedia- Module (M3) für Daten, Audio, Video, Schwarz	1	WH72501105Z	866 711 953



WH72501200Z

Multimedia- Module (M3) für Daten, Audio, Video

- bestückt mit Steck- und Schraubverbinder
- mit 2x F-Verbinder

Multimedia- Module (M3) für Daten, Audio, Video, Weiss	1	WH72501200Z	866 721 003
Multimedia- Module (M3) für Daten, Audio, Video, Schwarz	1	WH72501205Z	866 721 953

Bezeichnung VPE **Best. Nr.** E-No



WH72531800Z

Multimedia- Module (M3) für Daten, Audio, Video

- bestückt mit Steck- und Schraubverbinder
- mit 2x Lautsprecherklemmen Rot-Schwarz

Multimedia- Module (M3) für Daten, Audio, Video, Weiss	1	WH72531800Z	866 749 003
Multimedia- Module (M3) für Daten, Audio, Video, Schwarz	1	WH72531805Z	866 749 953



WH72531700Z

Multimedia- Module (M3) für Daten, Audio, Video

- bestückt mit Steck- und Schraubverbinder
- mit 4x Lautsprecherklemmen Rot-Schwarz

Multimedia- Module (M3) für Daten, Audio, Video, Weiss	1	WH72531700Z	866 739 003
Multimedia- Module (M3) für Daten, Audio, Video, Schwarz	1	WH72531705Z	866 739 953

Bezeichnung VPE Best. Nr. E-No



WH72531600Z

Multimedia- Module (M3) für Daten, Audio, Video, leer

- für B&O -Modul Masterline 8009947

Multimedia- Module (M3) für Daten, Audio, Video, leer, Weiss	1	WH72531600Z	866 718 003
Multimedia- Module (M3) für Daten, Audio, Video, leer, Schwarz	1	WH72531605Z	866 718 953



WH72501300Z

Multimedia- Module (M3) für Daten, Audio, Video, leer

- für 1x F-Verbinder/Klinke 6.35 mm ø 9.6 mm

Multimedia- Module (M3) für Daten, Audio, Video, leer, Weiss	1	WH72501300Z	866 714 003
Multimedia- Module (M3) für Daten, Audio, Video, leer, Schwarz	1	WH72501305Z	866 714 953



WH72501400Z

Multimedia- Module (M3) für Daten, Audio, Video, leer

- für 2x F-Verbinder/Klinke 6.35 mm ø 9.6 mm

Multimedia- Module (M3) für Daten, Audio, Video, leer, Weiss	1	WH72501400Z	866 724 003
Multimedia- Module (M3) für Daten, Audio, Video, leer, Schwarz	1	WH72501405Z	866 724 953



WH72520100Z

Multimedia- Module (M3) für Daten, Audio, Video, leer

- für XLR Chassisstecker Neutrik Serie P ø 19.0 mm

Multimedia- Module (M3) für Daten, Audio, Video, leer, Weiss	1	WH72520100Z	866 719 003
Multimedia- Module (M3) für Daten, Audio, Video, leer, Schwarz	1	WH72520105Z	866 719 953



WH72121000Z

Multimedia- Module (M3) für Daten, Audio, Video, leer

- blind

Multimedia- Module (M3) für Daten, Audio, Video, leer, Weiss	1	WH72121000Z	957 722 003
Multimedia- Module (M3) für Daten, Audio, Video, leer, Schwarz	1	WH72121005Z	957 722 953



WH72530300Z

Multimedia- Module (M3) für Daten, Audio, Video, leer

- für 2x Lautsprecherklemmen ø 6,4 mm

Multimedia- Module (M3) für Daten, Audio, Video, leer, Weiss	1	WH72530300Z	866 720 003
Multimedia- Module (M3) für Daten, Audio, Video, leer, Schwarz	1	WH72530305Z	866 720 953



WH72510100Z

Multimedia- Module (M3) für Daten, Audio, Video, leer

- für D-Sub 9-polig (15-polig)

Multimedia- Module (M3) für Daten, Audio, Video, leer, Weiss	1	WH72510100Z	866 715 003
Multimedia- Module (M3) für Daten, Audio, Video, leer, Schwarz	1	WH72510105Z	866 715 953



WH72510200Z

Multimedia- Module (M3) für Daten, Audio, Video, leer

- für D-Sub 15-polig

Multimedia- Module (M3) für Daten, Audio, Video, leer, Weiss	1	WH72510200Z	866 716 003
Multimedia- Module (M3) für Daten, Audio, Video, leer, Schwarz	1	WH72510205Z	866 716 953

basico

Bezeichnung VPE Best. Nr. E-No




WH72540100Z

Multimedia- Module (M3) für Daten, Audio, Video, leer

- für 1x BNC ø 12.7 mm

Multimedia- Module (M3) für Daten, Audio, Video, leer, Weiss	1	WH72540100Z	866 717 003
Multimedia- Module (M3) für Daten, Audio, Video, leer, Schwarz	1	WH72540105Z	866 717 953



WH72530100Z

Multimedia- Module (M3) für Daten, Audio, Video, leer

- für 1x DIN und DIN-Lautsprecher ø 14.8 mm, mit Schrauben

Multimedia- Module (M3) für Daten, Audio, Video, leer, Weiss	1	WH72530100Z	866 713 003
Multimedia- Module (M3) für Daten, Audio, Video, leer, Schwarz	1	WH72530105Z	866 713 953



WH72530200Z

Multimedia- Module (M3) für Daten, Audio, Video, leer

- für 2x DIN und DIN-Lautsprecher ø 14.8 mm, mit Schrauben

Multimedia- Module (M3) für Daten, Audio, Video, leer, Weiss	1	WH72530200Z	866 723 003
Multimedia- Module (M3) für Daten, Audio, Video, leer, Schwarz	1	WH72530205Z	866 723 953



WH72530400Z

Multimedia- Module (M3) für Daten, Audio, Video, leer

- für 2x Cinchbuchsen ø 8,0 mm

Multimedia- Module (M3) für Daten, Audio, Video, leer, Weiss	1	WH72530400Z	866 738 003
Multimedia- Module (M3) für Daten, Audio, Video, leer, Schwarz	1	WH72530405Z	866 738 953

basico

Material:
- Frontset aus Duroplast, halogenfrei, UV-stabil und hochkratzfest





Schutzart:
IP20



Bezeichnung

Unterputz
komplett
86 x 86 mm

Unterputz
für Kombinationen
Ø 58 mm

	Farbe	Best.Nr.	E-No	Best.Nr.	E-No
Montageset XLR Neutrik Serie D einfach		WH41520100C	966 761 003	WH41520100A	966 761 603
		WH41520105C	966 761 053	WH41520105A	966 761 653
Montageset XLR Neutrik Serie D zweifach		WH41520200C	966 762 003	WH41520200A	966 762 603
		WH41520205C	966 762 053	WH41520205A	966 762 653

basico

Befestigungsplatten, Abdeckplatten und Gehäuse für
Baukastensysteme und Kombinationen ▶ Seite 516

Lieferfarben/-code:
Weiss, RAL 9010: 00
Schwarz, RAL 9005: 05
Farben ähnlich RAL-Tönen.


























▶ Seite 654




Aufputz
Gehäuse
88 x 88 x 53mm

Best.Nr.	E-No
WH44520100Q	966 063 603
WH44520105Q	966 063 653
<hr/>	
WH44520200Q	966 064 603
WH44520205Q	966 064 653


- 2-Punktbefestigung für Standard Apparate mit 52mm Achsabstand
- 3-Punktbefestigung für Dreifachsteckdosen

	Bezeichnung	VPE	Best. Nr.	E-No
UP-Befestigungsplatten 77 x 77 mm				
	UP-Befestigungsplatten Standard 1 x 52 mm	1	WH10950182Z	376 163 003
	UP-Befestigungsplatten 3-Punkt	1	WH10952182Z	376 155 003
WH10952182Z WH10950182Z				
UP-Befestigungsplatten 137 x 77 mm				
	UP-Befestigungsplatten 2 x 52 mm	1	WH10950282Z	376 223 003
	UP-Befestigungsplatten 1 x 52 mm & 3-Punkt	1	WH10952282Z	376 235 003
	UP-Befestigungsplatten 2 x 3-Punkt	1	WH10952682Z	376 281 003
WH10952282Z WH10950282Z				
UP-Befestigungsplatten 77 x 137 mm				
	UP-Befestigungsplatten 2 x 52 mm	1	WH10950382Z	376 223 103
	UP-Befestigungsplatten 1 x 52 mm & 3-Punkt	1	WH10952382Z	376 223 203
	UP-Befestigungsplatten 2 x 3-Punkt	1	WH10954482Z	376 223 403
	UP-Befestigungsplatte 3-Punkt & 2x 52mm	1	WH10955482Z	376 223 502
WH10950382Z WH10952382Z WH10954482Z WH10955482Z				
UP-Befestigungsplatten 137 x 137 mm				
	UP-Befestigungsplatten 2 x 52 mm	1	WH10950882Z	376 601 003
	UP-Befestigungsplatten 3 x 52 mm & 3-Punkt	1	WH10951782Z	376 601 103
	UP-Befestigungsplatten 2 x 52 mm & 2 x 3-Punkt	1	WH10951682Z	376 601 203
WH10950882Z WH10951782Z				
				
WH10951682Z				
UP-Befestigungsplatten 197 x 77 mm				
	UP-Befestigungsplatten 3 x 52 mm	1	WH10950482Z	376 301 003
	UP-Befestigungsplatten 2 x 52 mm & 3-Punkt	1	WH10952482Z	376 319 003
WH10950482Z WH10952482Z				
UP-Befestigungsplatten 77 x 197 mm				
	UP-Befestigungsplatten 3 x 52 mm	1	WH10950582Z	376 301 103
	UP-Befestigungsplatten 2 x 52 mm & 3-Punkt	1	WH10952582Z	376 223 303
	UP-Befestigungsplatten 3-Punkt & 52 mm & 3-Punkt	1	WH10954382Z	376 337 003
	UP-Befestigungsplatten 3-Punkt & 2 x 52 mm	1	WH10954682Z	376 223 803
	UP-Befestigungsplatte 2x 3-Punkt & 52 mm	1	★ WH10955582Z	376 223 703
	UP-Befestigungsplatte 2x 3-Punkt & 52 mm	1	★ WH10955682Z	376 223 603
WH10950582Z WH10952582Z WH10954382Z WH10954682Z				
				
WH10954382Z				
				
WH10954682Z				
				
WH10955582Z				
				
WH10955682Z				

Bezeichnung VPE Best. Nr. E-No




WH10950982Z WH10957982Z



WH10952082Z

UP-Befestigungsplatten 197 x 137 mm


UP-Befestigungsplatten 6 x 52 mm	1	WH10950982Z	376 621 003
UP-Befestigungsplatten 5 x 52 mm & 3-Punkt	1	WH10957982Z	376 621 303
UP-Befestigungsplatten 4 x 52 mm & 2 x 3-Punkt	1	WH10952082Z	376 621 203



WH10951082Z

UP-Befestigungsplatten 137 x 197 mm


UP-Befestigungsplatten 6 x 52 mm	1	WH10951082Z	376 621 103
UP-Befestigungsplatte 4 x 52 mm / 3-Punkt / 52 mm	1	★WH10955782Z	376 661 203



WH10951382Z

UP-Befestigungsplatten 197 x 197 mm

UP-Befestigungsplatten 9 x 52 mm	1	WH10951382Z	376 661 003
UP-Befestigungsplatte 7 x 52 mm / 3-Punkt / 52 mm	1	★WH10955882Z	376 661 103



WH10952782Z
WH10950682Z

UP-Befestigungsplatten 257 x 77 mm

UP-Befestigungsplatten 4 x 52 mm	1	WH10950682Z	376 331 003
UP-Befestigungsplatten 3 x 52 mm & 3-Punkt	1	WH10952782Z	376 338 003



WH10950782Z



WH10950782Z




WH10953082Z

UP-Befestigungsplatten 77 x 257 mm

UP-Befestigungsplatten Standard 4 x 52 mm	1	WH10950782Z	376 331 103
UP-Befestigungsplatten 3 x 52 mm & 3-Punkt	1	WH10952882Z	376 437 003
UP-Befestigungsplatten 2 x 52 mm & 2 x 3-Punkt	1	WH10953082Z	376 437 203


Bezeichnung	VPE	Best. Nr.	E-No
-------------	-----	-----------	------



WH10951182Z

UP-Befestigungsplatten 257 x 137 mm


UP-Befestigungsplatten 8 x 52 mm	1	WH10951182Z	376 641 003
----------------------------------	---	--------------------	-------------



WH10951282Z

UP-Befestigungsplatten 137 x 257 mm


UP-Befestigungsplatten 8 x 52 mm	1	WH10951282Z	376 641 103
----------------------------------	---	--------------------	-------------



WH10951482Z

UP-Befestigungsplatten 257 x 197 mm

UP-Befestigungsplatten 12 x 52 mm	1	WH10951482Z	376 721 003
-----------------------------------	---	--------------------	-------------



WH10951582Z

UP-Befestigungsplatten 197 x 257 mm

UP-Befestigungsplatten 12 x 52 mm	1	WH10951582Z	376 721 103
-----------------------------------	---	--------------------	-------------



WH40950382Z

Zwischenring

- 2-Punkt Befestigung für 2x M3
- Aluminium, mit Schrauben, Ø 61 mm

Zwischenring	1	WH40950382Z	378 990 003
--------------	---	--------------------	-------------

Bezeichnung VPE Best. Nr. E-No



WH11920100Z

Abdeckplatte Gr. 1x1

- 86 x 86 mm

Abdeckplatte Gr. 1x1, 1x ø43, Weiss	1	WH11920100Z	374 163 003
Abdeckplatte Gr. 1x1, 1x ø43, Schwarz	1	WH11920105Z	374 163 053
Abdeckplatte Gr. 1x1, 1x ø45, Weiss	1	WH11920900Z	374 164 003
Abdeckplatte Gr. 1x1, 1x ø45, Schwarz	1	WH11920905Z	374 164 053
Abdeckplatte Gr. 1x1, 1x ø58, Weiss	1	WH11920200Z	374 162 003
Abdeckplatte Gr. 1x1, 1x ø58, Schwarz	1	WH11920205Z	374 162 053



WH11930100Z

Abdeckplatte Gr. 1x2

- 86 x 146 mm

Abdeckplatte Gr. 1x2, 2x ø43, Weiss	1	WH11930100Z	374 223 003
Abdeckplatte Gr. 1x2, 2x ø43, Schwarz	1	WH11930105Z	374 223 053
Abdeckplatte Gr. 1x2, 2x ø58, Weiss	1	WH11930300Z	374 225 003
Abdeckplatte Gr. 1x2, 2x ø58, Schwarz	1	WH11930305Z	374 225 053
Abdeckplatte Gr. 1x2, 1x ø43+1x ø58, Weiss	1	WH11930200Z	374 228 003
Abdeckplatte Gr. 1x2, 1x ø43+1x ø58, Schwarz	1	WH11930205Z	374 228 053
Abdeckplatte Gr. 1x2, 1x ø43+1x Blind, Weiss	1	WH11932200Z	374 221 003
Abdeckplatte Gr. 1x2, 1x ø43+1x Blind, Schwarz	1	WH11932205Z	374 221 053
Abdeckplatte Gr. 1x2, 1x ø58+1x Blind, Weiss	1	WH11932600Z	374 243 009



WH11930400Z

Abdeckplatte Gr. 1x3

- 86 x 206 mm

Abdeckplatte Gr. 1x3, 3x ø43, Weiss	1	WH11930400Z	374 301 003
Abdeckplatte Gr. 1x3, 3x ø43, Schwarz	1	WH11930405Z	374 301 003
Abdeckplatte Gr. 1x3, 3x ø58, Weiss	1	WH11930600Z	374 329 303
Abdeckplatte Gr. 1x3, 3x ø58, Schwarz	1	WH11930605Z	374 329 353
Abdeckplatte Gr. 1x3, 2x ø43+1x ø58, Weiss	1	WH11930500Z	374 307 003
Abdeckplatte Gr. 1x3, 2x ø43+1x ø58, Schwarz	1	WH11930505Z	374 307 053
Abdeckplatte Gr. 1x3, 1x ø58+1x ø43+1x ø58, Weiss	1	WH11931300Z	374 329 203
Abdeckplatte Gr. 1x3, 1x ø58+1x ø43+1x ø58, Schwarz	1	WH11931305Z	374 329 253
Abdeckplatte Gr. 1x3, 1x ø43+2x ø58, Weiss	1	WH11936700Z	374 329 703
Abdeckplatte Gr. 1x3, 1x ø43+2x ø58, Schwarz	1	WH11936705Z	374 329 753
Abdeckplatte Gr. 1x3, 1x ø43+1x ø58+1x ø43, Weiss	1	WH11933600Z	374 329 503
Abdeckplatte Gr. 1x3, 1x ø43+1x ø58+1x ø43, Schwarz	1	WH11933605Z	374 329 553



WH11930700Z

Abdeckplatte Gr. 1x4

- 86 x 266 mm

Abdeckplatte Gr. 1x4, 4x ø43, Weiss	1	WH11930700Z	374 331 003
Abdeckplatte Gr. 1x4, 4x ø43, Schwarz	1	WH11930705Z	374 331 053
Abdeckplatte Gr. 1x4, 3x ø43+1x ø58, Weiss	1	WH11930800Z	374 332 003
Abdeckplatte Gr. 1x4, 3x ø43+1x ø58, Schwarz	1	WH11930805Z	374 332 053

Bezeichnung VPE Best. Nr. E-No



WH11931000Z

Abdeckplatte Gr. 2x2

- 146 x 146 mm

Abdeckplatte Gr. 2x2, 4x ø43, Weiss	1	WH11931000Z	374 601 003
Abdeckplatte Gr. 2x2, 4x ø43, Schwarz	1	WH11931005Z	374 601 053
Abdeckplatte Gr. 2x2, 3x ø43+1x ø58, Weiss	1	WH11930900Z	374 603 003
Abdeckplatte Gr. 2x2, 3x ø43+1x ø58, Schwarz	1	WH11930905Z	374 603 053
Abdeckplatte Gr. 2x2, 2x ø43+2x ø58, Weiss	1	WH11936800Z	374 601 103
Abdeckplatte Gr. 2x2, 2x ø43+2x ø58, Schwarz	1	WH11936805Z	374 601 153



WH11940100Z

Abdeckplatte Gr. 2x3

- 146 x 206 mm

Abdeckplatte Gr. 2x3, 6x ø43, Weiss	1	WH11940100Z	374 621 003
Abdeckplatte Gr. 2x3, 6x ø43, Schwarz	1	WH11940105Z	374 621 053
Abdeckplatte Gr. 2x3, 5x ø43+1x ø58, Weiss	1	WH11931800Z	374 621 203
Abdeckplatte Gr. 2x3, 5x ø43+1x ø58, Schwarz	1	WH11931805Z	374 621 253
Abdeckplatte Gr. 2x3, 4x ø43+2x ø58, Weiss	1	WH11931900Z	374 621 103
Abdeckplatte Gr. 2x3, 4x ø43+2x ø58, Schwarz	1	WH11931905Z	374 621 153



WH11940300Z

Abdeckplatte Gr. 2x4

- 146 x 266 mm

Abdeckplatte Gr. 2x4, 8x ø43, Weiss	1	WH11940300Z	374 641 003
Abdeckplatte Gr. 2x4, 8x ø43, Schwarz	1	WH11940305Z	374 641 053



WH11940500Z

Abdeckplatte Gr. 3x3

- 1206 x 206 mm

Abdeckplatte Gr. 3x3, 9x ø43, Weiss	1	WH11940500Z	374 661 003
Abdeckplatte Gr. 3x3, 9x ø43, Schwarz	1	WH11940505Z	374 661 053

Bezeichnung VPE **Best. Nr.** E-No



WH11922000Z

Abdeckplatte Gr. 1x1

- 86 x 86 mm

Abdeckplatte Gr. 1x1, Ausschnitt, Weiss	1	WH11922000Z	374 100 003
Abdeckplatte Gr. 1x1, Ausschnitt, Schwarz	1	WH11922005Z	374 100 053



WH11935100Z

Abdeckplatte Gr. 1x2

- 86 x 146 mm

Abdeckplatte Gr. 1x2, 2x Ausschnitte, Weiss	1	WH11935100Z	374 201 003
Abdeckplatte Gr. 1x2, 2x Ausschnitte, Schwarz	1	WH11935105Z	374 201 053
Abdeckplatte Gr. 1x2, 1x Ausschnitt + Ø43, Weiss	1	WH11935200Z	374 202 003
Abdeckplatte Gr. 1x2, 1x Ausschnitt + Ø43, Schwarz	1	WH11935205Z	374 202 053
Abdeckplatte Gr. 1x2, 1x Ausschnitt + Ø58, Weiss	1	WH11935300Z	374 203 003
Abdeckplatte Gr. 1x2, 1x Ausschnitt + Ø58, Schwarz	1	WH11935305Z	374 203 053




WH11935400Z

Abdeckplatte Gr. 1x3

- 86 x 206 mm

Abdeckplatte Gr. 1x3, 2x Ausschnitte + Ø43, Weiss	1	WH11935400Z	374 304 003
Abdeckplatte Gr. 1x3, 2x Ausschnitte + Ø43, Schwarz	1	WH11935405Z	374 304 053
Abdeckplatte Gr. 1x3, 2x Ausschnitte + Ø58, Weiss	1	WH11935500Z	374 305 003
Abdeckplatte Gr. 1x3, 2x Ausschnitte + Ø58, Schwarz	1	WH11935505Z	374 305 053
Abdeckplatte Gr. 1x3, 1x Ausschnitt + 2x Ø43, Weiss	1	WH11935800Z	374 350 003
Abdeckplatte Gr. 1x3, 1x Ausschnitt + 2x Ø43, Schwarz	1	WH11935805Z	374 350 053
Abdeckplatte Gr. 1x3, 1x Ausschnitt + Ø43 + Ø58, Weiss	1	WH11935900Z	374 350 103
Abdeckplatte Gr. 1x3, 1x Ausschnitt + Ø43 + Ø58, Schwarz	1	WH11935905Z	374 350 153



WH11936400Z

Abdeckplatte Gr. 1x4

86 x 266 mm

Abdeckplatte Gr. 1x4, 2x Ausschnitte + 2x Ø43, Weiss	1	WH11936400Z	374 351 103
Abdeckplatte Gr. 1x4, 2x Ausschnitte + 2x Ø43, Schwarz	1	WH11936405Z	374 351 153
Abdeckplatte Gr. 1x4, 1x Ausschnitt + 3x Ø43, Weiss	1	WH11936300Z	374 351 003
Abdeckplatte Gr. 1x4, 1x Ausschnitt + 3x Ø43, Schwarz	1	WH11936305Z	374 351 053

Bezeichnung VPE Best. Nr. E-No




WH11935600Z

Abdeckplatte Gr. 2x2

- 146 x 146 mm

Abdeckplatte Gr. 2x2, 3x Ausschnitte + Ø43, Weiss	1	WH11935600Z	374 606 003
Abdeckplatte Gr. 2x2, 3x Ausschnitte + Ø43, Schwarz	1	WH11935605Z	374 606 053
Abdeckplatte Gr. 2x2, 3x Ausschnitte + Ø58, Weiss	1	WH11935700Z	374 607 003
Abdeckplatte Gr. 2x2, 3x Ausschnitte + Ø58, Schwarz	1	WH11935705Z	374 607 053
Abdeckplatte Gr. 2x2, 2x Ausschnitte + 2x Ø43, Weiss	1	WH11936100Z	374 650 103
Abdeckplatte Gr. 2x2, 2x Ausschnitte + 2x Ø43, Schwarz	1	WH11936105Z	374 650 153
Abdeckplatte Gr. 2x2, 1x Ausschnitt + 3x Ø43, Weiss	1	WH11936000Z	374 650 003
Abdeckplatte Gr. 2x2, 1x Ausschnitt + 3x Ø43, Schwarz	1	WH11936005Z	374 650 053
Abdeckplatte Gr. 2x2, 1x Ausschnitt + Ø58 + 2x Ø43, Weiss	1	WH11936200Z	374 650 203
Abdeckplatte Gr. 2x2, 1x Ausschnitt + Ø58 + 2x Ø43, Schwarz	1	WH11936205Z	374 650 253




WH11941300Z

Abdeckplatte Gr. 2x3

- 146 x 206 mm

Abdeckplatte Gr. 2x3, 2x Ausschnitte + 4x Ø43, Weiss	1	WH11941300Z	374 651 103
Abdeckplatte Gr. 2x3, 2x Ausschnitte + 4x Ø43, Schwarz	1	WH11941305Z	374 651 153
Abdeckplatte Gr. 2x3, 1x Ausschnitte + 5x Ø43, Weiss	1	WH11941200Z	374 651 003
Abdeckplatte Gr. 2x3, 1x Ausschnitte + 5x Ø43, Schwarz	1	WH11941205Z	374 651 053



WH11941700Z

Abdeckplatte Gr. 2x4

- 146 x 266 mm

Abdeckplatte Gr. 2x4, 2x Ausschnitte + 6x Ø43, Weiss	1	WH11941700Z	374 653 103
Abdeckplatte Gr. 2x4, 2x Ausschnitte + 6x Ø43, Schwarz	1	WH11941705Z	374 653 153
Abdeckplatte Gr. 2x4, 1x Ausschnitte + 7x Ø43, Weiss	1	WH11941600Z	374 653 003
Abdeckplatte Gr. 2x4, 1x Ausschnitte + 7x Ø43, Schwarz	1	WH11941605Z	374 653 053



WH11941400Z

Abdeckplatte Gr. 3x3

- 1206 x 206 mm

Abdeckplatte Gr. 3x3, 1x Ausschnitte + 8x Ø43, weiss	1	WH11941400Z	374 652 003
Abdeckplatte Gr. 3x3, 1x Ausschnitte + 8x Ø43, Schwarz	1	WH11941405Z	374 652 053
Abdeckplatte Gr. 3x3, 1x Ausschnitte + Ø43, + Ausschnitt + 6xØ43 weiss	1	WH11941500Z	374 652 103
Abdeckplatte Gr. 3x3, 1x Ausschnitte + Ø43, + Ausschnitt + 6xØ43 Schwarz	1	WH11941505Z	374 652 153

Bezeichnung VPE **Best. Nr.** E-No



WH11920500Z

Abdeckplatte Gr. I

- 86 x 86 mm

Blind-Abdeckpl. Gr. I, Weiss	1	WH11920500G	374 166 003
Blind-Abdeckpl. Gr. I, Schwarz	1	WH11920505G	374 166 053
Blind-Abdeckpl. Gr. I, Weiss 2 Löcher	1	WH11920600Z	374 195 003
Blind-Abdeckpl. Gr. I, Schwarz 2 Löcher	1	WH11920605Z	374 195 053
Blind-Abdeckpl. Gr. I, Weiss 4 Löcher	1	WH11920700Z	374 197 003
Blind-Abdeckpl. Gr. I, Schwarz 4 Löcher	1	WH11920705Z	374 197 053



WH11931100Z

Abdeckplatte Gr. I+I

- 86 x 146 mm

Blind-Abdeckpl. Gr. I+I, Weiss	1	WH11931700Z	374 220 003
Blind-Abdeckpl. Gr. I+I, Schwarz	1	WH11931705Z	374 220 053
Blind-Abdeckpl. Gr. I+I, Weiss 2 Löcher	1	WH11931100Z	374 285 003
Blind-Abdeckpl. Gr. I+I, Schwarz 2 Löcher	1	WH11931105Z	374 285 003
Blind-Abdeckpl. Gr. I+I, Weiss, 2 Löcher senkrecht	1	WH11932800Z	374 286 003
Blind-Abdeckpl. Gr. I+I, Schwarz 2 Löcher senkrecht	1	WH11932805Z	374 286 053
Blind-Abdeckpl. Gr. I+I, Weiss 4 Löcher	1	WH11931200Z	374 287 003
Blind-Abdeckpl. Gr. I+I, Schwarz 4 Löcher	1	WH11931205Z	374 287 053



WH11931500Z

Abdeckplatte Gr. I+I+I

- 86 x 206 mm

Blind-Abdeckpl. Gr. I+I+I, Weiss	1	WH11931500Z	374 300 003
Blind-Abdeckpl. Gr. I+I+I, Schwarz	1	WH11931505Z	374 300 053

Abdeckplatte

- 126 x 126 mm

Abdeckplatte, Zentrumschraube+Bügel Weiss	1	WH11921400Z	155 915 009
---	---	--------------------	-------------

Bezeichnung VPE Best. Nr. E-No



WH11561100Z

Abdeckplatte Gr. 1

- 86 x 86 mm

Abdeckplatte Gr.1, für Sonnerietaster, Weiss	1	WH11561100Z	374 185 003
Abdeckplatte Gr.1, für Sonnerietaster, Schwarz	1	WH11561105Z	374 185 053



WH11561300Z

Abdeckplatte Gr. 2x1

- 146x86mm

Abdeckplatte Gr.2x1, Bohrung 43 mm + für Sonnerietaster, Weiss	1	WH11561300Z	374 185 003
Abdeckplatte Gr.2x1, Bohrung 43 mm + für Sonnerietaster, Schwarz	1	WH11561305Z	374 185 053
Abdeckplatte Gr.2x1, Bohrung 58 mm + für Sonnerietaster, Weiss	1	WH11561400Z	374 267 003
Abdeckplatte Gr.2x1, Bohrung 58 mm + für Sonnerietaster, Schwarz	1	WH11561405Z	374 267 053
Abdeckplatte Gr.2x1, für 2x Sonnerietaster, Weiss	1	WH11561600Z	374 255 003
Abdeckplatte Gr.2x1, für 2x Sonnerietaster, Schwarz	1	WH11561605Z	374 255 053



WH11561800Z

Abdeckplatte Gr. 3x1

- 206x86mm

Abdeckplatte Gr.3x1, für 3x Sonnerietaster, Weiss	1	WH11561800Z	374 313 003
Abdeckplatte Gr.3x1, für 3x Sonnerietaster, Schwarz	1	WH11561805Z	374 313 053
Abdeckplatte Gr.3x1, Bohrung 43 mm + für 2x Sonnerietaster, Weiss	1	WH11562000Z	374 321 003
Abdeckplatte Gr.3x1, Bohrung 43 mm + für 2x Sonnerietaster, Schwarz	1	WH11562005Z	374 267 053
Abdeckplatte Gr.3x1, 2x Bohrung 43 mm + für Sonnerietaster, Weiss	1	WH11562300Z	374 328 003
Abdeckplatte Gr.3x1, 2x Bohrung 43 mm + für Sonnerietaster, Schwarz	1	WH11562305Z	374 328 053

basico

Bezeichnung

VPE **Best. Nr.**

E-No



WH11921400Z

AP-Rahmen ohne Befestigungsplatte

- 86 x 86 mm

AP-Rahmen Gr. I, 86 x 86 x 30 mm, Weiss	1	WH12961100Z	282 985 103
AP-Rahmen Gr. I, 86 x 86 x 30 mm, Schwarz	1	WH12961105Z	282 985 153
AP-Rahmen Gr. 2x1, 146 x 86 x 30 mm, Weiss	1	WH12961200Z	282 985 203
AP-Rahmen Gr. 2x1, 146 x 86 x 30 mm, Schwarz	1	WH12961205Z	282 985 203
AP-Rahmen Gr. I, 86 x 86 x 54 mm, Weiss	1	WH12960900Z	282 980 103
AP-Rahmen Gr. I, 86 x 86 x 54 mm, Schwarz	1	WH12960905Z	282 980 153
AP-Rahmen Gr. 2x1, 146 x 86 x 54 mm, Weiss	1	WH12961000Z	282 980 203
AP-Rahmen Gr. 2x1, 146 x 86 x 54 mm, Schwarz	1	WH12961005Z	282 980 253



WH14923800Q

Bezeichnung Höhe VPE Best. Nr. E-No

AP-Gehäuse mit Montagerahmen

- Höhe 53 mm = Nutzhöhe 43 mm
- Höhe 63 mm = Nutzhöhe 53 mm

Gr. I, ø 43 mm, Weiss	53 mm	1	WH14923800Q	282 966 203
Gr. I, ø 43 mm, Schwarz	53 mm	1	WH14923805Q	282 966 253
Gr. I, ø 43 mm, Orange	53 mm	1	WH14923806Q	282 966 263
Gr. I, ø 58 mm, Weiss	53 mm	1	WH14923500Q	282 963 203
Gr. I, ø 58 mm, Schwarz	53 mm	1	WH14923505Q	282 963 253
Gr. I, ø 58 mm, Orange	53 mm	1	WH14923506Q	282 963 263
Gr. I, ø 43 mm, Weiss	63 mm	1	WH14923900Q	282 966 303
Gr. I, ø 43 mm, Schwarz	63 mm	1	WH14923905Q	282 966 353
Gr. I, ø 43 mm, Orange	63 mm	1	WH14923906Q	282 966 363
Gr. I, ø 58 mm, Weiss	63 mm	1	WH14924000Q	282 963 303
Gr. I, ø 58 mm, Schwarz	63 mm	1	WH14924005Q	282 963 353
Gr. I, ø 58 mm, Orange	63 mm	1	WH14924006Q	282 963 363



WH14931400Q

AP-Gehäuse mit Montagerahmen

- Höhe 53 mm = Nutzhöhe 43 mm

Gr. 2x1, ø 2 x 58 mm, Weiss	1	WH14931400Q	282 920 203
Gr. 2x1, ø 2 x 58 mm, Schwarz	1	WH14931405Q	282 920 253
Gr. 2x1, ø 43 / 58 mm, Weiss	1	WH14935400Q	282 922 203
Gr. 2x1, ø 43 / 58 mm, Schwarz	1	WH14935405Q	282 922 253
Gr. 2x1, ø 2 x 43 mm, Weiss	1	WH14933000Q	282 931 203
Gr. 2x1, ø 2 x 43 mm, Schwarz	1	WH14933005Q	282 931 253



WH14924100Q

AP Gehäuse mit Montagerahmen

- Höhe 53mm = Nutzhöhe 43mm

Gr.I, Ausschnitt 58x58mm, weiss	1	WH14924100Q	282 960 003
Gr.I, Ausschnitt 58x58mm, schwarz	1	WH14924105Q	282 960 053



WH14933100Q

AP Gehäuse mit Montagerahmen

- Höhe 53mm = Nutzhöhe 43mm

Gr. 2x1, Ausschnitt 58x58mm / ø 43mm, weiss	1	WH14933100Q	282 967 003
Gr. 2x1, Ausschnitt 58x58mm / ø 43mm, schwarz	1	WH14933105Q	282 967 053
Gr. 2x1, Ausschnitt 58x58mm / ø 58mm, weiss	1	WH14933200Q	282 968 003
Gr. 2x1, Ausschnitt 58x58mm / ø 58mm, schwarz	1	WH14933205Q	282 968 053
Gr. 2x1, 2x Ausschnitt 58x58mm, weiss	1	WH14933300Q	282 969 003
Gr. 2x1, 2x Ausschnitt 58x58mm, schwarz	1	WH14933305Q	282 969 053



WH11910100C



WH11910300C

Bezeichnung	VPE	Best. Nr.	E-No
UP, 2-Punkt-Befestigung			
senkrecht 2x1, 146x86 mm, Weiss	1	WH11910100C	380 020 109
senkrecht 2x1, 146x86 mm, Schwarz	1	WH11910105C	380 020 159
UP, 2-Punkt-Befestigung			
senkrecht 3x1, 206x86 mm, Weiss	1	WH11910300C	380 030 109
senkrecht 3x1, 206x86 mm, Schwarz	1	WH11910305C	380 030 159
UP, 2-Punkt-Befestigung			
senkrecht 4x1, 266x86 mm, Weiss	1	WH11910500C	380 040 109
senkrecht 4x1, 266x86 mm, Schwarz	1	WH11910505C	380 040 159
UP, 2-Punkt-Befestigung			
senkrecht 3x2, 206x146 mm, Weiss	1	WH11910800C	380 030 209
senkrecht 3x2, 206x146 mm, Schwarz	1	WH11910805C	380 030 259
UP, 2-Punkt-Befestigung			
senkrecht 4x2, 266x146 mm, Weiss	1	WH11910800C	380 030 209
senkrecht 4x2, 266x146 mm, Schwarz	1	WH11910805C	380 030 259
UP, 2-Punkt-Befestigung			
waagrecht 1x2, 86x146 mm, Weiss	1	WH11910200C	380 010 209
waagrecht 1x2, 86x146 mm, Schwarz	1	WH11910205C	380 010 259
UP, 2-Punkt-Befestigung			
waagrecht 1x3, 86x206 mm, Weiss	1	WH11910400C	380 010 209
waagrecht 1x3, 86x206 mm, Schwarz	1	WH11910405C	380 010 259
UP, 2-Punkt-Befestigung			
waagrecht 1x4, 86x266 mm, Weiss	1	WH11910600C	380 010 409
waagrecht 1x4, 86x266 mm, Schwarz	1	WH11910605C	380 010 459
UP, 2-Punkt-Befestigung			
waagrecht 2x3, 146x206 mm, Weiss	1	WH11910900C	380 020 309
waagrecht 2x3, 146x206 mm, Schwarz	1	WH11910905C	380 020 359
UP, 2-Punkt-Befestigung			
waagrecht 2x4, 146x266 mm, Weiss	1	WH11911100C	380 020 409
waagrecht 2x4, 146x266 mm, Schwarz	1	WH11911105C	380 020 459
UP, 2-Punkt-Befestigung			
quadratisch 2x2, 146x146 mm, Weiss	1	WH11910700C	380 020 209
quadratisch 2x2, 146x146 mm, Schwarz	1	WH11910705C	380 020 259
UP, 2-Punkt-Befestigung			
quadratisch 3x3, 206x206 mm, Weiss	1	WH11911200C	380 030 309
quadratisch 3x3, 206x206 mm, Schwarz	1	WH11911205C	380 030 359

Bezeichnung VPE Best. Nr. E-No



WH14910100Q

AP, 2-Punkt Befestigung

senkrecht 2x1, 140x80 mm, H=53 mm, Weiss	1	WH14910100Q	282 121 103
senkrecht 2x1, 140x80 mm, H=53 mm, Schwarz	1	WH14910105Q	282 121 153



WH14910200Q

AP, 2-Punkt Befestigung

waagrecht 2x1, 140x80 mm, H=53 mm, Weiss	1	WH14910200Q	282 111 203
waagrecht 2x1, 140x80 mm, H=53 mm, Schwarz	1	WH14910205Q	282 111 253

basico

Achsdistanz 60 mm, bestehend aus Abdeckplatte, Befestigungsplatte und Montagepreis.
Die Fertigapparate für Kombinationen (Bauart A) werden separat in der Reihenfolge von links nach rechts und von oben nach unten aufgeführt.



1x1



1x2



1x3



1x4



2x1



2x2



2x3



2x4



3x1



3x2



3x3



4x1



4x2

robusto

Schalter und Steckdosen

Die witterungsresistente Schalter- und Steckdosengeneration robusto macht sowohl im Aussenbereich als auch in Gewerbe- und Industriebauten eine gute Figur. Mit ihrem dreidimensionalen Design und den abgerundeten Ecken sprechen die Geräte eine zeitgemässe Formsprache, die Ihre Kunden überzeugen wird.



Swiss made 

Druckschalter/-taster unbeleuchtet, beleuchtet	540
LED Leuchtpatronen	545
Steckdosen mit und ohne Klappdeckel Type 13 - 15 - 23 - 25	546
Drehschalter/Schwenktaster ohne Klappdeckel	555
Vierkantschlüsselschalter/-taster mit und ohne Klappdeckel	557
Schlüsselschalter/-taster mit und ohne Klappdeckel	561
Storenschalter/-taster, Bewegungsmelder, Sonnerie-Drucktaster, Blindabdeckung, KNX	569
Kommunikation T + T 83, RJ45 und Netzwerksteckdosen Kat. 5e, Kat. 6 und Kat. 6A, Multimedia-Module	574
UP-Montageplatten, AP-Gehäuse und Zubehör	578
Bodensäule	591



robusto

Das Nassprogramm

Mit ihrem dreidimensionalen Design und den abgerundeten Ecken spricht die robusto-Linie eine zeitgemässe Formsprache und verkörpert gleichzeitig Robustheit. Zum vollendeten Erscheinungsbild trägt zudem die unsichtbare Dichtung an der Montageplatte bei: Ein technischer Kniff lässt sie gänzlich im Apparat "verschwinden". Benutzer, die gerne individuelle optische Akzente setzen, haben mit robusto die maximale Auswahl: In der Schweiz ist es das einzige widerstandsfähige Sortiment mit vier Standardfarben. Die Schalter und Steckdosen sind in Signalweiss, Grau, Schwarz und Aluminium mit metallischem Look erhältlich.



robusto



Wohnbau



Gewerbebau



Produktionswerkstätten

Design und Farben

Schalter

Signalweiss



Grau



Steckdose mit Klappdeckel



Steckdose ohne Klappdeckel



Schwarz



Aluminium



robusto

Schön widerstandsfähig

Ein unwiderstehliches Design gepaart mit höchster Widerstandsfähigkeit. Sein Name ist Programm: robusto macht auch unter extremen Bedingungen

eine gute Figur, es wird im Nass- und Aussenbereich eingesetzt oder überall dort, wo hohe Widerstandsfähigkeit verlangt wird.



robusto

Vorteile:

- Keine sichtbare Dichtung von aussen
- Ökologisches, formstabiles Material mit einer hohen Schlagfestigkeit und Wärmeformbeständigkeit
- Schutz gegen Wasser, Staub und Korrosion
- Abgestimmtes Sortiment von Druck-, Dreh- und Schlüsselschaltern sowie Steckdosen
- Steckdosen mit und ohne Klappdeckel
- Montagefreundlich (einfach und schnell)
- Im AP-Gehäuse hat es viel Raum für die Verdrahtung

Technische Merkmale:

- IP-Schutz: 55 – 21
- Gehäuse aus Thermoplast (ABS/PC) – gute UV-Beständigkeit und halogenfrei
- Gehäuseschrauben aus Edelstahl 1.4301
- Anschluss: Stecktechnik quickconnect oder Schraubklemmen
- 4 Farben: Signalweiss RAL 9003, Grau RAL 9035, Schwarz RAL 9005 und Aluminium RAL 9006
- Oberfläche matt
- AP-Gehäuse mit 3x M20 Rohreinführungen, welche im Auslieferungszustand verschlossen sind
- Klappdeckel Dichtungssystem mit europäischem Patent Nr. 2204887
- Reinigung: Verwenden Sie zum Reinigen alltäglicher Verschmutzungen PH-neutrale Reinigungsmittel oder Seifenwasser. Es wird davon abgeraten, Natriumhydroxid, Aceton oder Ethylacetat einzusetzen.

Expert tips



01

Design

Das neue Nass-Sortiment überzeugt durch seine ästhetische Form. Seine 4 Standardfarben entsprechen den heutigen Bedürfnissen auf dem Schweizer Markt.



02

Mit oder ohne Klappdeckel

In den Funktionsbereichen Steckdosen, Schlüssel- und Vierkantschlüsselschalter/-taster können die Geräte mit oder ohne Klappdeckel bestellt werden.



03

Unsichtbare Dichtung

Durch eine clevere Lösung der Konstruktion verschwindet die Dichtung (EPDM) der Montageplatte vollständig im Apparat.



04

Viel Raum für die Verdrahtung

Die AP-Gehäuse verfügen über 3x M20 Rohreinführungen und in der Gr. 1 über eine Abmessung von 86 x 86 mm.



05

Montagefreundlich


Dank dem modular aufgebauten Sortiment ist die Montage einfach und schnell zu realisieren.



06

4 Farben als Standard


Als einmalige Innovation in einem widerstandsfähigen Sortiment bietet Hager 4 Farben als Standard an. So besteht eine Farbauswahl in Signalweiss, Grau, Schwarz und Aluminium. Gerade der metallische Look der Farbe Aluminium verleiht robusto eine besonders edle Optik.



07

Made in Switzerland

Die Hager Entwicklungs- und Produktionsstätte am Hauptsitz in Emmenbrücke garantiert Ihnen hochstehende Qualität.

Swiss made 

robusto

Ein modularer Systemaufbau


robusto

A: für Kombinationen




WH 36 11 01 00 A
360 316 103

UP-Montageplatte



WH 36 95 01 82 Z
374 129 083

**C: Fertigapparat
UP (komplett)**



WH 36 11 01 00 C
360 316 003

AP-Gehäuse



WH 36 96 01 00 Z
284 077 003

**C: Fertigapparat
AP (komplett)**



WH 36 11 01 00 Q
240 316 003

Montagebeispiele

Erweiterung durch Flexibilität

Einsatz von TV-/Radio-Datendosen:



Nass-Oberteil mit Klappdeckel,
für 2-Punkte Befestigung robusto
WH 36 96 06 00 Z
643 093 003

+



TV-/Radio-Datendose, A-Apparat
(für Kombinationen) von basico
WH 41 54 70 00 A
965 604 603

=




Kombinations-A-Apparat
robusto*

Mehr Platz für die Verdrahtung dank dem Erhöhungsrahmen:



Steckdose 2x RJ45 getrennt
geschirmt robusto
WH 65 40 15 00 Q
977 819 003

+



Erhöhungsrahmen
WH 36 96 03 00 Z
284 006 803

=



Steckdose 2x RJ45 getrennt
geschirmt mit Erhöhungsrahmen
robusto*

robusto

Spezialanwendungen für den Einbau von Kleinkombinationen, Dimmern, ect.:



Nass-Oberteil vertieft mit Klappdeckel,
für 2-Punkte Befestigung robusto
WH 36 96 08 00 Z
643 095 003

+



Kleinkombination mit Steckdose Typ 13
A-Apparat (für Kombinationen) von basico
WH 11 85 11 00 A
655 433 603

=



Kleinkombination mit Steckdose Typ 13,
Kombinations-A-Apparat robusto*

* Diese Beispiele gelten für die Bestellung von nicht nummerierten Produkten.

Material:
Kunststoffteile aus Thermoplast

Anschluss:
Stecktechnik quickconnect

Schutzart:
IP55

Normen:
geprüft und fertigungsüberwacht




Lieferfarben/-code:
Signalweiss, RAL 9003: 00
Grau, RAL 7035: 03
Schwarz, RAL 9005: 05
Aluminium, RAL 9006: 49
Farben ähnlich RAL-Tönen.

UP-Montageplatte und
AP-Gehäuse für Kombinationen ▶ Seite 578
▶ Seite 654



Unterputz
komplett
86 x 86 mm



Unterputz
für Kombinationen



Aufputz
komplett
86 x 86 x 60 mm


Bezeichnung
10 A, 250 V~





	Farbe	Best.Nr.	E-No	Best.Nr.	E-No	Best.Nr.	E-No
Druckschalter Schema 3 Einbautiefe 31 mm		WH36110100C	360 316 003	WH36110100A	360 316 103	WH36110100Q	240 316 003
		WH36110103C	360 316 033	WH36110103A	360 316 133	WH36110103Q	240 316 033
		WH36110105C	360 316 053	WH36110105A	360 316 153	WH36110105Q	240 316 053
		WH36110149C	360 316 083	WH36110149A	360 316 183	WH36110149Q	240 316 083
Druckschalter Schema3/2-polig Einbautiefe 34 mm		WH36120100C	360 516 003	WH36120100A	360 516 103	WH36120100Q	240 516 003
		WH36120103C	360 516 033	WH36120103A	360 516 133	WH36120103Q	240 516 033
		WH36120105C	360 516 053	WH36120105A	360 516 153	WH36120105Q	240 516 053
		WH36120149C	360 516 083	WH36120149A	360 516 183	WH36120149Q	240 516 083
Druckschalter Schema 6 Einbautiefe 34 mm		WH36120300C	360 616 003	WH36120300A	360 616 103	WH36120300Q	240 616 003
		WH36120303C	360 616 033	WH36120303A	360 616 133	WH36120303Q	240 616 033
		WH36120305C	360 616 053	WH36120305A	360 616 153	WH36120305Q	240 616 053
		WH36120349C	360 616 083	WH36120349A	360 616 183	WH36120349Q	240 616 083
Drucktaster 1-polig Einbautiefe 31 mm		WH36130100C	366 321 003	WH36130100A	366 321 103	WH36130100Q	262 552 003
		WH36130103C	366 321 033	WH36130103A	366 321 133	WH36130103Q	262 552 033
		WH36130105C	366 321 053	WH36130105A	366 321 153	WH36130105Q	262 552 053
		WH36130149C	366 321 083	WH36130149A	366 321 183	WH36130149Q	262 552 083
Drucktaster 2-polig Einbautiefe 34 mm		WH36140100C	366 351 003	WH36140100A	366 351 103	WH36140100Q	262 555 003
		WH36140103C	366 351 033	WH36140103A	366 351 133	WH36140103Q	262 555 033
		WH36140105C	366 351 053	WH36140105A	366 351 153	WH36140105Q	262 555 053
		WH36140149C	366 351 083	WH36140149A	366 351 183	WH36140149Q	262 555 083

Material:
Kunststoffteile aus Thermoplast

Anschluss:
Stecktechnik quickconnect

Schutzart:
IP55

Normen:
geprüft und fertigungsüberwacht


Lieferfarben/-code:
Signalweiss, RAL 9003:  00
Grau, RAL 7035:  03
Schwarz, RAL 9005:  05
Aluminium, RAL 9006:  49
Farben ähnlich RAL-Tönen.

UP-Montageplatte und
AP-Gehäuse für Kombinationen ▶ Seite 578
▶ Seite 654



Unterputz
komplett
86 x 86 mm















Unterputz
für Kombinationen



Aufputz
komplett
86 x 86 x 60 mm

Bezeichnung
10 A, 250 V~

	Farbe	Best.Nr.	E-No	Best.Nr.	E-No	Best.Nr.	E-No
Druckschalter Schema 1 (3+3) Einbautiefe 34 mm		WH36100100C	360 116 003	WH36100100A	360 116 103	WH36100100Q	240 116 003
		WH36100103C	360 116 033	WH36100103A	360 116 133	WH36100103Q	240 116 033
		WH36100105C	360 116 053	WH36100105A	360 116 153	WH36100105Q	240 116 053
		WH36100149C	360 116 083	WH36100149A	360 116 183	WH36100149Q	240 116 083
Drucktaster + Schema 3 Einbautiefe 34 mm		WH36150100C	360 816 003	WH36150100A	360 816 103	WH36150100Q	240 816 003
		WH36150103C	360 816 033	WH36150103A	360 816 133	WH36150103Q	240 816 033
		WH36150105C	360 816 053	WH36150105A	360 816 153	WH36150105Q	240 816 053
		WH36150149C	360 816 083	WH36150149A	360 816 183	WH36150149Q	240 816 083
2 Drucktaster 1-polig Einbautiefe 34 mm		WH36140300C	366 282 003	WH36140300A	366 282 103	WH36140300Q	262 562 003
		WH36140303C	366 282 033	WH36140303A	366 282 133	WH36140303Q	262 562 033
		WH36140305C	366 282 053	WH36140305A	366 282 153	WH36140305Q	262 562 053
		WH36140349C	366 282 083	WH36140349A	366 282 183	WH36140349Q	262 562 083

Material:
Kunststoffteile aus Thermoplast

Anschluss:
Stecktechnik quickconnect

Schutzart:
IP55

Normen:
geprüft und fertigungsüberwacht



Lieferfarben/-code:
Signalweiss, RAL 9003: 00
Grau, RAL 7035: 03
Schwarz, RAL 9005: 05
Aluminium, RAL 9006: 49
Farben ähnlich RAL-Tönen.

UP-Montageplatte und
AP-Gehäuse für Kombinationen ▶ Seite 578
Leuchtpatrone ▶ Seite 545
▶ Seite 654



Unterputz
komplett
86 x 86 mm



Unterputz
für Kombinationen



Aufputz
komplett
86 x 86 x 60 mm

Bezeichnung
10 A, 250 V~


	Farbe	Best.Nr.	E-No	Best.Nr.	E-No	Best.Nr.	E-No
Druckschalter Schema 3, beleuchtet Einbautiefe 31 mm		WH36110200C	360 311 003	WH36110200A	360 311 103	WH36110200Q	240 311 003
		WH36110203C	360 311 033	WH36110203A	360 311 133	WH36110203Q	240 311 033
		WH36110205C	360 311 053	WH36110205A	360 311 153	WH36110205Q	240 311 053
		WH36110249C	360 311 083	WH36110249A	360 311 183	WH36110249Q	240 311 083
Druckschalter Schema 3/2-polig, beleuchtet Einbautiefe 34 mm		WH36120200C	360 511 003	WH36120200A	360 511 103	WH36120200Q	240 511 003
		WH36120203C	360 511 033	WH36120203A	360 511 133	WH36120203Q	240 511 033
		WH36120205C	360 511 053	WH36120205A	360 511 153	WH36120205Q	240 511 053
		WH36120249C	360 511 083	WH36120249A	360 511 183	WH36120249Q	240 511 083
Druckschalter Schema 6, beleuchtet Einbautiefe 34 mm		WH36120400C	360 611 003	WH36120400A	360 611 103	WH36120400Q	240 611 003
		WH36120403C	360 611 033	WH36120403A	360 611 133	WH36120403Q	240 611 033
		WH36120405C	360 611 053	WH36120405A	360 611 153	WH36120405Q	240 611 053
		WH36120449C	360 611 083	WH36120449A	360 611 183	WH36120449Q	240 611 083
Drucktaster 1-polig, beleuchtet Einbautiefe 31 mm		WH36130200C	366 324 003	WH36130200A	366 324 103	WH36130200Q	262 552 103
		WH36130203C	366 324 033	WH36130203A	366 324 133	WH36130203Q	262 552 133
		WH36130205C	366 324 053	WH36130205A	366 324 153	WH36130205Q	262 552 153
		WH36130249C	366 324 083	WH36130249A	366 324 183	WH36130249Q	262 552 183
Drucktaster 2-polig, beleuchtet Einbautiefe 34 mm		WH36140200C	366 354 003	WH36140200A	366 354 103	WH36140200Q	262 555 103
		WH36140203C	366 354 033	WH36140203A	366 354 133	WH36140203Q	262 555 133
		WH36140205C	366 354 053	WH36140205A	366 354 153	WH36140205Q	262 555 153
		WH36140249C	366 354 083	WH36140249A	366 354 183	WH36140249Q	262 555 183





robusto

Material:
Kunststoffteile aus Thermoplast

Anschluss:
Stecktechnik quickconnect

Schutzart:
IP55

Normen:
geprüft und fertigungsüberwacht


Lieferfarben/-code:
Signalweiss, RAL 9003:  00
Grau, RAL 7035:  03
Schwarz, RAL 9005:  05
Aluminium, RAL 9006:  49
Farben ähnlich RAL-Tönen.

UP-Montageplatte und
AP-Gehäuse für Kombinationen ▶ Seite 578
Leuchtpatrone ▶ Seite 545
▶ Seite 654















Bezeichnung
10 A, 250 V~

Unterputz
komplett
86 x 86 mm

Unterputz
für Kombinationen

Aufputz
komplett
86 x 86 x 60 mm

	Farbe	Best.Nr.	E-No	Best.Nr.	E-No	Best.Nr.	E-No
Druckschalter Schema 1 (3+3), 2x beleuchtet Einbautiefe 34 mm		WH36100200C	360 121 003	WH36100200A	360 121 103	WH36100200Q	240 121 003
		WH36100203C	360 121 033	WH36100203A	360 121 133	WH36100203Q	240 121 033
		WH36100205C	360 121 053	WH36100205A	360 121 153	WH36100205Q	240 121 053
		WH36100249C	360 121 083	WH36100249A	360 121 183	WH36100249Q	240 121 083
Drucktaster + Schema 3, 2x beleuchtet Einbautiefe 34 mm		WH36150200C	360 821 003	WH36150200A	360 821 103	WH36150200Q	240 821 003
		WH36150203C	360 821 033	WH36150203A	360 821 133	WH36150203Q	240 821 033
		WH36150205C	360 821 053	WH36150205A	360 821 153	WH36150205Q	240 821 053
		WH36150249C	360 821 083	WH36150249A	360 821 183	WH36150249Q	240 821 083
2 Drucktaster, 1-polig, 2x beleuchtet Einbautiefe 34 mm		WH36140400C	366 286 003	WH36140400A	366 286 103	WH36140400Q	262 562 103
		WH36140403C	366 286 033	WH36140403A	366 286 133	WH36140403Q	262 562 133
		WH36140405C	366 286 053	WH36140405A	366 286 153	WH36140405Q	262 562 153
		WH36140449C	366 286 083	WH36140449A	366 286 183	WH36140449Q	262 562 183

Material:
Kunststoffteile aus Thermoplast

Anschluss:
Stecktechnik quickconnect

Schutzart:
IP55

Normen:
geprüft und fertigungsüberwacht



Lieferfarben/-code:
Signalweiss, RAL 9003: 00
Grau, RAL 7035: 03
Schwarz, RAL 9005: 05
Aluminium, RAL 9006: 49
Farben ähnlich RAL-Tönen.

UP-Montageplatte und
AP-Gehäuse für Kombinationen ▶ Seite 578
Leuchtpatrone ▶ Seite 545
▶ Seite 654



Unterputz
komplett
86 x 86 mm



Unterputz
für Kombinationen



Aufputz
komplett
86 x 86 x 60 mm

Bezeichnung
inkl. LED Leuchtpatrone Gelb
10 A, 250 V~

	Farbe	Best.Nr.	E-No	Best.Nr.	E-No	Best.Nr.	E-No
Druckschalter Schema 1 (3+3), 1x beleuchtet Einbautiefe 34 mm		WH36100300C	360 122 003	WH36100300A	360 122 103	WH36100300Q	240 122 003
		WH36100303C	360 122 033	WH36100303A	360 122 133	WH36100303Q	240 122 033
		WH36100305C	360 122 053	WH36100305A	360 122 153	WH36100305Q	240 122 053
		WH36100349C	360 122 083	WH36100349A	360 122 183	WH36100349Q	240 122 083
Drucktaster + Schema 3, 1x beleuchtet Einbautiefe 34 mm		WH36150300C	360 822 003	WH36150300A	360 822 103	WH36150300Q	240 822 003
		WH36150303C	360 822 033	WH36150303A	360 822 133	WH36150303Q	240 822 033
		WH36150305C	360 822 053	WH36150305A	360 822 153	WH36150305Q	240 822 053
		WH36150349C	360 822 083	WH36150349A	360 822 183	WH36150349Q	240 822 083
2 Drucktaster, 1x beleuchtet Einbautiefe 34 mm		WH36140500C	366 287 003	WH36140500A	366 287 103	WH36140500Q	262 562 203
		WH36140503C	366 287 033	WH36140503A	366 287 133	WH36140503Q	262 562 233
		WH36140505C	366 287 053	WH36140505A	366 287 153	WH36140505Q	262 562 253
		WH36140549C	366 287 083	WH36140549A	366 287 183	WH36140549Q	262 562 283

Material:
- Körper aus Thermoplast

▶ Seite 654



WH39968011Z

Bezeichnung	VPE	Best. Nr.	E-No
-------------	-----	-----------	------

LED Leuchtpatrone für 230 V AC

- Orientierung/Kontrolle

LED Gelb 230 V AC (Standard)	1	WH39968011Z	209 962 003
LED Rot 230 V AC	1	WH39968010Z	209 963 003
LED Grün 230 V AC	1	WH39968012Z	209 965 003
LED Blau 230 V AC	1	WH39968013Z	209 967 003
LED Signalweiss 230 V AC	1	WH39968000Z	209 960 003



WH39968111Z

LED Leuchtpatrone für 12 – 60 V AC/DC

- Orientierung/Kontrolle

- Bei DC Anwendung ist die Polarität nicht zu beachten.

LED Gelb 12 – 60 V AC/DC	1	WH39968111Z	209 932 003
LED Rot 12 – 60 V AC/DC	1	WH39968110Z	209 933 003
LED Grün 12 – 60 V AC/DC	1	WH39968112Z	209 935 003
LED Blau 12 – 60 V AC/DC	1	WH39968113Z	209 937 003
LED Signalweiss 12 – 60 V AC/DC	1	WH39968100Z	209 930 003

Material:

Kunststoffteile aus Thermoplast





Anschluss:

Stecktechnik quickconnect
für flexibel und starre Leiter von 1 bis 2.5mm²

Schutzart:

IP55 nach SN 441011

Lieferfarben/-code:

Signalweiss, RAL 9003:  00
Grau, RAL 7035:  03
Schwarz, RAL 9005:  05
Aluminium, RAL 9006:  49
Farben ähnlich RAL-Tönen.

UP-Montageplatte und
AP-Gehäuse für Kombinationen ▶ Seite 578
▶ Seite 654



Unterputz
komplett
86 x 86 mm



























Unterputz
für Kombinationen



Aufputz
komplett
86 x 86 x 70 mm

Bezeichnung
mit Steckklemmen
mit Klappdeckel

	Farbe	Best.Nr.	E-No	Best.Nr.	E-No	Best.Nr.	E-No
Nass-Steckdosen Typ 13, 10 A, 250 V~ Einbautiefe 39 mm		WH36583300C	643 035 003	WH36583300A	643 035 103	WH36583300Q	643 035 303
		WH36583303C	643 035 033	WH36583303A	643 035 133	WH36583303Q	643 035 333
		WH36583305C	643 035 053	WH36583305A	643 035 153	WH36583305Q	643 035 353
		WH36583349C	643 035 083	WH36583349A	643 035 183	WH36583349Q	643 035 383
Nass-Steckdosen Typ 13, 10 A, 250 V~ mit Statusanzeige, LED grün Einbautiefe 39 mm		WH36583400C	643 036 003	WH36583400A	643 036 103	WH36583400Q	643 036 303
		WH36583403C	643 036 033	WH36583403A	643 036 133	WH36583403Q	643 036 333
		WH36583405C	643 036 053	WH36583405A	643 036 153	WH36583405Q	643 036 353
		WH36583449C	643 036 083	WH36583449A	643 036 183	WH36583449Q	643 036 383
Nass-Steckdosen Typ 23, 16A, 250V~ Einbautiefe 39 mm		WH36586300C	643 635 003	WH36586300A	643 635 103	WH36586300Q	643 635 303
		WH36586303C	643 635 033	WH36586303A	643 635 133	WH36586303Q	643 635 333
		WH36586305C	643 635 053	WH36586305A	643 635 153	WH36586305Q	643 635 353
		WH36586349C	643 635 083	WH36586349A	643 635 183	WH36586349Q	643 635 383
Nass-Steckdosen Typ 23, 16A, 250V~ mit Statusanzeige, LED grün Einbautiefe 39 mm		WH36586400C	643 636 003	WH36586400A	643 636 103	WH36586400Q	643 636 303
		WH36586403C	643 636 033	WH36586403A	643 636 133	WH36586403Q	643 636 333
		WH36586405C	643 636 053	WH36586405A	643 636 153	WH36586405Q	643 636 353
		WH36586449C	643 636 083	WH36586449A	643 636 183	WH36586449Q	643 636 383
Nass-Steckdosen Typ 15, 10 A, 400 V~ Einbautiefe 39 mm		WH36593300C	646 335 003	WH36593300A	646 335 103	WH36593300Q	646 335 303
		WH36593303C	646 335 033	WH36593303A	646 335 133	WH36593303Q	646 335 333
		WH36593305C	646 335 053	WH36593305A	646 335 153	WH36593305Q	646 335 353
		WH36593349C	646 335 083	WH36593349A	646 335 183	WH36593349Q	646 335 383
Nass-Steckdosen Typ 25, 16 A, 400 V~ Einbautiefe 39 mm		WH36596300C	646 635 003	WH36596300A	646 635 103	WH36596300Q	646 635 303
		WH36596303C	646 635 033	WH36596303A	646 635 133	WH36596303Q	646 635 333
		WH36596305C	646 635 053	WH36596305A	646 635 153	WH36596305Q	646 635 353
		WH36596349C	646 635 083	WH36596349A	646 635 183	WH36596349Q	646 635 383

Material:

Kunststoffteile aus Thermoplast


Anschluss:

Stecktechnik quickconnect oder Schraubklemmen





Schutzart:

IP55 (Steckdosen nach SN441011)

Normen:

 geprüft und fertigungsüberwacht

Lieferfarben/-code:

Signalweiss, RAL 9003:  00
 Grau, RAL 7035:  03
 Schwarz, RAL 9005:  05
 Aluminium, RAL 9006:  49
 Farben ähnlich RAL-Tönen.




































UP-Montageplatte und AP-Gehäuse für Kombinationen ▶ Seite 578
 ▶ Seite 654



Bezeichnung
Kombination I-I bestückt mit:

Unterputz
komplett
86 x 186 mm

Aufputz
komplett
86 x 186 mm

	Farbe	Best.Nr.	E-No	Best.Nr.	E-No
Schema 3 + Schema 3		★WH36911500C	387 050 003	★WH36911500Q	284 535 003
		★WH36911503C	387 050 033	★WH36911503Q	284 535 033
		★WH36911505C	387 050 053	★WH36911505Q	284 535 053
		★WH36911549C	387 050 083	★WH36911549Q	284 535 083
Schema 3 + Typ 13		★WH36911900C	640 530 003	★WH36911900Q	640 531 003
		★WH36911903C	640 530 033	★WH36911903Q	640 531 033
		★WH36911905C	640 530 053	★WH36911905Q	640 531 053
		★WH36911949C	640 530 083	★WH36911949Q	640 531 083
Typ 13 + Typ 13		★WH36912300C	640 570 003	★WH36912300Q	640 571 003
		★WH36912303C	640 570 033	★WH36912303Q	640 571 033
		★WH36912305C	640 570 053	★WH36912305Q	640 571 053
		★WH36912349C	640 570 083	★WH36912349Q	640 571 083
Typ 23		★WH36912000C	640 540 003	★WH36912000Q	640 541 003
		★WH36912003C	640 540 033	★WH36912003Q	640 541 033
		★WH36912005C	640 540 053	★WH36912005Q	640 541 053
		★WH36912049C	640 540 083	★WH36912049Q	640 541 083
Typ 23 + Typ 23		★WH36912400C	640 580 003	★WH36912400Q	640 581 003
		★WH36912403C	640 580 033	★WH36912403Q	640 581 033
		★WH36912405C	640 580 053	★WH36912405Q	640 581 053
		★WH36912449C	640 580 083	★WH36912449Q	640 581 083
Schema 3 + Typ 15		★WH36912100C	640 550 003	★WH36912100Q	640 551 003
		★WH36912103C	640 550 033	★WH36912103Q	640 551 033
		★WH36912105C	640 550 053	★WH36912105Q	640 551 053
		★WH36912149C	640 550 083	★WH36912149Q	640 551 083
Typ 15 + Typ 15		★WH36912500C	640 590 003	★WH36912500Q	640 591 003
		★WH36912503C	640 590 033	★WH36912503Q	640 591 033
		★WH36912505C	640 590 053	★WH36912505Q	640 591 053
		★WH36912549C	640 590 083	★WH36912549Q	640 591 083
Schema 3 + Typ 25		★WH36912200C	640 560 003	★WH36912200Q	640 561 003
		★WH36912203C	640 560 033	★WH36912203Q	640 561 033
		★WH36912205C	640 560 053	★WH36912205Q	640 561 053
		★WH36912249C	640 560 083	★WH36912249Q	640 561 083
Typ 25 + Typ 25		★WH36912600C	640 620 003	★WH36912600Q	640 621 003
		★WH36912603C	640 620 033	★WH36912603Q	640 621 033
		★WH36912605C	640 620 053	★WH36912605Q	640 621 053
		★WH36912649C	640 620 083	★WH36912649Q	640 621 083

Material:

Kunststoffteile aus Thermoplast

Anschluss:

Stecktechnik quickconnect oder Schraubklemmen für flexibel und starre Leiter von 1 bis 2.5mm²

Schutzart:

Diese Artikel weisen nach SN441011 ab sofort nur noch Schutzklasse IP21 auf.

Lieferfarben/-code:

Signalweiss, RAL 9003: 00
 Grau, RAL 7035: 03
 Schwarz, RAL 9005: 05
 Aluminium, RAL 9006: 49
 Farben ähnlich RAL-Tönen.

UP-Montageplatte und AP-Gehäuse für Kombinationen ▶ Seite 578
 ▶ Seite 654

Normen:

geprüft und fertigungsüberwacht



Unterputz
komplett
86 x 86 mm



Unterputz
für Kombinationen



Aufputz
komplett
86 x 86 x 60 mm

Bezeichnung
10 A, 250 V~
mit Klappdeckel

	Farbe	Best.Nr.	E-No	Best.Nr.	E-No	Best.Nr.	E-No
Einfach-Nass-Steckdosen Typ 13 mit Steckklemmen Einbautiefe 36 mm		WH36580300C	643 030 003	WH36580300A	643 030 103	WH36580300Q	643 030 303
		WH36580303C	643 030 033	WH36580303A	643 030 133	WH36580303Q	643 030 333
		WH36580305C	643 030 053	WH36580305A	643 030 153	WH36580305Q	643 030 353
		WH36580349C	643 030 083	WH36580349A	643 030 183	WH36580349Q	643 030 383
Zweifach-Nass-Steckdosen Typ 13 mit Steckklemmen Einbautiefe 36 mm		WH36620300C	643 021 003	WH36620300A	643 021 103	WH36620300Q	643 021 303
		WH36620303C	643 021 033	WH36620303A	643 021 133	WH36620303Q	643 021 333
		WH36620305C	643 021 053	WH36620305A	643 021 153	WH36620305Q	643 021 353
		WH36620349C	643 021 083	WH36620349A	643 021 183	WH36620349Q	643 021 383
Dreifach-Nass-Steckdosen Typ 13 mit Steckklemmen Einbautiefe 36 mm		WH36640300C	643 032 003	WH36640300A	643 032 103	WH36640300Q	643 032 303
		WH36640303C	643 032 033	WH36640303A	643 032 133	WH36640303Q	643 032 333
		WH36640305C	643 032 053	WH36640305A	643 032 153	WH36640305Q	643 032 353
		WH36640349C	643 032 083	WH36640349A	643 032 183	WH36640349Q	643 032 383
Dreifach-Nass-Steckdosen Typ 13 mit Steckklemmen Einbautiefe 36 mm 1x getrennt		WH36640700C	643 034 003	WH36640700A	643 034 103	WH36640700Q	643 034 303
		WH36640703C	643 034 033	WH36640703A	643 034 133	WH36640703Q	643 034 333
		WH36640705C	643 034 053	WH36640705A	643 034 153	WH36640705Q	643 034 353
		WH36640749C	643 034 083	WH36640749A	643 034 183	WH36640749Q	643 034 383
Nass-Steckdosen Typ 15 mit Stecksytem Quickconnect Einbautiefe 34 mm		WH36593200C	640 600 003	WH36593200A	640 606 003	WH36593200Q	640 601 003
		WH36593203C	640 600 033	WH36593203A	640 606 033	WH36593203Q	640 601 033
		WH36593205C	640 600 053	WH36593205A	640 606 053	WH36593205Q	640 601 053
		WH36593249C	640 600 083	WH36593249A	640 606 083	WH36593249Q	640 601 083
Nass-Steckdosen Typ 15 mit Schraubklemmen Einbautiefe 30 mm		WH36592200C	646 330 003	WH36592200A	646 330 103	WH36592200Q	646 330 303
		WH36592203C	646 330 033	WH36592203A	646 330 133	WH36592203Q	646 330 333
		WH36592205C	646 330 053	WH36592205A	646 330 153	WH36592205Q	646 330 353
		WH36592249C	646 330 083	WH36592249A	646 330 183	WH36592249Q	646 330 383

Material:

Kunststoffteile aus Thermoplast


Anschluss:

Stecktechnik quickconnect oder Schraubklemmen für flexibel und starre Leiter von 1 bis 2.5mm²





Schutzart:

Diese Artikel weisen nach SN441011 ab sofort nur noch Schutzklasse IP21 auf.

Normen:

 geprüft und fertigungsüberwacht

Lieferfarben/-code:

Signalweiss, RAL 9003:  00
 Grau, RAL 7035:  03
 Schwarz, RAL 9005:  05
 Aluminium, RAL 9006:  49
 Farben ähnlich RAL-Tönen.

UP-Montageplatte und AP-Gehäuse für Kombinationen [▶ Seite 578](#)
[▶ Seite 654](#)



























Bezeichnung
 16 A, 250 V~
 mit Klappdeckel

Unterputz
 komplett
 86 x 86 mm

Unterputz
 für Kombinationen

Aufputz
 komplett
 86 x 86 x 60 mm

	Farbe	Best.Nr.	E-No	Best.Nr.	E-No	Best.Nr.	E-No
Einfach-Nass-Steckdose Typ 23 mit Steckklemmen Einbautiefe 30 mm		WH36585300C	643 631 003	WH36585300A	643 631 103	WH36585300Q	643 631 303
		WH36585303C	643 631 033	WH36585303A	643 631 133	WH36585303Q	643 631 333
		WH36585305C	643 631 053	WH36585305A	643 631 153	WH36585305Q	643 631 353
		WH36585349C	643 631 083	WH36585349A	643 631 183	WH36585349Q	643 631 383
Einfach-Nass-Steckdosen Typ 23 mit Schraubklemmen Einbautiefe 30 mm		WH36585600C	643 630 003	WH36585600A	643 630 103	WH36585600Q	643 630 303
		WH36585603C	643 630 033	WH36585603A	643 630 133	WH36585603Q	643 630 333
		WH36585605C	643 630 053	WH36585605A	643 630 153	WH36585605Q	643 630 353
		WH36585649C	643 630 083	WH36585649A	643 630 183	WH36585649Q	643 630 383
Zweifach-Nass-Steckdosen Typ 23 mit Steckklemmen Einbautiefe 30 mm		WH36625300C	643 637 003	WH36625300A	643 637 103	WH36625300Q	643 637 303
		WH36625303C	643 637 033	WH36625303A	643 637 133	WH36625303Q	643 637 333
		WH36625305C	643 637 053	WH36625305A	643 637 153	WH36625305Q	643 637 353
		WH36625349C	643 637 083	WH36625349A	643 637 183	WH36625349Q	643 637 383
Dreifachsteckdose Typ 23 mit Steckklemmen Einbautiefe 30mm		WH36645300C	643 632 003	WH36645300A	643 632 103	WH36645300Q	643 632 303
		WH36645303C	643 632 033	WH36645303A	643 632 133	WH36645303Q	643 632 333
		WH36645305C	643 632 053	WH36645305A	643 632 153	WH36645305Q	643 632 353
		WH36645349C	643 632 083	WH36645349A	643 632 183	WH36645349Q	643 632 383
Nass-Steckdosen Typ 25 mit Stecksytem Quickconnect Einbautiefe 34mm		WH36596200C	640 700 003	WH36596200A	640 706 003	WH36596200Q	640 701 003
		WH36596203C	640 700 033	WH36596203A	640 706 033	WH36596203Q	640 701 033
		WH36596205C	640 700 053	WH36596205A	640 706 053	WH36596205Q	640 701 053
		WH36596249C	640 700 083	WH36596249A	640 706 083	WH36596249Q	640 701 083
Nass-Steckdosen Typ 25 mit Schraubklemmen Einbautiefe 30 mm		WH36595200C	646 630 003	WH36595200A	646 630 103	WH36595200Q	646 630 303
		WH36595203C	646 630 033	WH36595203A	646 630 133	WH36595203Q	646 630 333
		WH36595205C	646 630 053	WH36595205A	646 630 153	WH36595205Q	646 630 353
		WH36595249C	646 630 083	WH36595249A	646 630 183	WH36595249Q	646 630 383

Material:

Kunststoffteile aus Thermoplast

Anschluss:

Stecktechnik quickconnect oder Schraubklemmen

Schutzart:

Diese Artikel weisen nach SN441011 ab sofort nur noch Schutzklasse IP21 auf

Normen:

geprüft und fertigungsüberwacht



Lieferfarben/-code:

Signalweiss, RAL 9003: 00
 Grau, RAL 7035: 03
 Schwarz, RAL 9005: 05
 Aluminium, RAL 9006: 49
 Farben ähnlich RAL-Tönen.

▶ Seite 654



Unterputz
komplett
86 x 86 mm



Unterputz
für Kombinationen



Aufputz
komplett
86 x 86 x 60 mm

Bezeichnung


mit FI-Schutz
10A / 16A, 250 V~
mit Klappdeckel
Einbautiefe 39 mm





	Farbe	Best.Nr.	E-No	Best.Nr.	E-No	Best.Nr.	E-No
Einfachsteckdosen Typ 13 Sidos mit FI-Schutz 30 mA		WH36600700C	622 010 003	WH36600700A	622 016 003	WH36600700Q	622 011 003
		WH36600703C	622 010 033	WH36600703A	622 016 033	WH36600703Q	622 011 033
		WH36600705C	622 010 053	WH36600705A	622 016 053	WH36600705Q	622 011 053
		WH36600749C	622 010 083	WH36600749A	622 016 083	WH36600749Q	622 011 083
Einfachsteckdosen Typ 13 Sidos, mit Kinderschutz mit FI-Schutz 30 mA		WH36600900C	622 020 003	WH36600900A	622 026 003	WH36600900Q	622 021 003
		WH36600903C	622 020 033	WH36600903A	622 026 033	WH36600903Q	622 021 033
		WH36600905C	622 020 053	WH36600905A	622 026 053	WH36600905Q	622 021 053
		WH36600949C	622 020 083	WH36600949A	622 026 083	WH36600949Q	622 021 083
Einfachsteckdosen Typ 23 Sidos mit FI-Schutz 30 mA		WH36600800C	622 030 003	WH36600800A	622 036 003	WH36600800Q	622 031 003
		WH36600803C	622 030 033	WH36600803A	622 036 033	WH36600803Q	622 031 033
		WH36600805C	622 030 053	WH36600805A	622 036 053	WH36600805Q	622 031 053
		WH36600849C	622 030 083	WH36600849A	622 036 083	WH36600849Q	622 031 083
Einfachsteckdosen Typ 23 Sidos, mit Kinderschutz mit FI-Schutz 30 mA		WH36601000C	622 040 003	WH36601000A	622 046 003	WH36601000Q	622 041 003
		WH36601003C	622 040 033	WH36601003A	622 046 033	WH36601003Q	622 041 033
		WH36601005C	622 040 053	WH36601005A	622 046 053	WH36601005Q	622 041 053
		WH36601049C	622 040 083	WH36601049A	622 046 083	WH36601049Q	622 041 083

Material:
Kunststoffteile aus Thermoplast

Anschluss:
Stecktechnik quickconnect oder Schraubklemmen für flexibel und starre Leiter von 1 bis 2.5mm²

Schutzart:
IP 21

Normen:
 geprüft und fertigungsüberwacht

Lieferfarben/-code:
Signalweiss, RAL 9003:  00
Grau, RAL 7035:  03
Schwarz, RAL 9005:  05
Aluminium, RAL 9006:  49
Farben ähnlich RAL-Tönen.

UP-Montageplatte und AP-Gehäuse für Kombinationen [▶ Seite 578](#)
[▶ Seite 654](#)



























Bezeichnung
10 A, 250 V~
ohne Klappdeckel

Unterputz
komplett
86 x 86 mm

Unterputz
für Kombinationen

Aufputz
komplett
86 x 86 x 60 mm

	Farbe	Best.Nr.	E-No	Best.Nr.	E-No	Best.Nr.	E-No
Einfach-Nass-Steckdosen Typ 13 Einbautiefe 36 mm mit Steckklemmen		WH36582300C	643 030 203	WH36582300A	643 030 403	WH36582300Q	643 030 603
		WH36582303C	643 030 233	WH36582303A	643 030 433	WH36582303Q	643 030 633
		WH36582305C	643 030 253	WH36582305A	643 030 453	WH36582305Q	643 030 653
		WH36582349C	643 030 283	WH36582349A	643 030 483	WH36582349Q	643 030 683
Zweifach-Nass-Steckdosen Typ 13 mit Steckklemmen Einbautiefe 36 mm		WH36622300C	643 021 203	WH36622300A	643 021 403	WH36622300Q	643 021 603
		WH36622303C	643 021 233	WH36622303A	643 021 433	WH36622303Q	643 021 633
		WH36622305C	643 021 253	WH36622305A	643 021 453	WH36622305Q	643 021 653
		WH36622349C	643 021 283	WH36622349A	643 021 483	WH36622349Q	643 021 683
Dreifach-Nass-Steckdosen Typ 13 mit Steckklemmen Einbautiefe 36 mm		WH36642300C	643 032 203	WH36642300A	643 032 403	WH36642300Q	643 032 603
		WH36642303C	643 032 233	WH36642303A	643 032 433	WH36642303Q	643 032 633
		WH36642305C	643 032 253	WH36642305A	643 032 453	WH36642305Q	643 032 653
		WH36642349C	643 032 283	WH36642349A	643 032 483	WH36642349Q	643 032 683
Dreifach-Nass-Steckdosen Typ 13 mit Steckklemmen Einbautiefe 36 mm 1x getrennt		WH36642700C	643 034 203	WH36642700A	643 034 403	WH36642700Q	643 034 603
		WH36642703C	643 034 233	WH36642703A	643 034 433	WH36642703Q	643 034 633
		WH36642705C	643 034 253	WH36642705A	643 034 453	WH36642705Q	643 034 653
		WH36642749C	643 034 283	WH36642749A	643 034 483	WH36642749Q	643 034 683
Nass-Steckdosen Typ 15 mit Stecksystem Quickconnect Einbautiefe 34 mm		WH36598200C	640 610 003	WH36598200A	640 616 003	WH36598200Q	640 611 003
		WH36598203C	640 610 033	WH36598203A	640 616 033	WH36598203Q	640 611 033
		WH36598205C	640 610 053	WH36598205A	640 616 053	WH36598205Q	640 611 053
		WH36598249C	640 610 083	WH36598249A	640 616 083	WH36598249Q	640 611 083
Nass-Steckdosen Typ 15 mit Schraubklemmen Einbautiefe 40 mm		WH36594200C	646 330 203	WH36594200A	646 330 403	WH36594200Q	646 330 603
		WH36594203C	646 330 233	WH36594203A	646 330 433	WH36594203Q	646 330 633
		WH36594205C	646 330 253	WH36594205A	646 330 453	WH36594205Q	646 330 653
		WH36594249C	646 330 283	WH36594249A	646 330 483	WH36594249Q	646 330 683

Material:

Kunststoffteile aus Thermoplast

Anschluss:

 Stecktechnik quickconnect oder Schraubklemmen für flexibel und starre Leiter von 1 bis 2.5mm²
Schutzart:

IP 21

Normen:

geprüft und fertigungsüberwacht

Lieferfarben/-code:

 Signalweiss, RAL 9003: 00
 Grau, RAL 7035: 03
 Schwarz, RAL 9005: 05
 Aluminium, RAL 9006: 49
 Farben ähnlich RAL-Tönen.

 UP-Montageplatte und AP-Gehäuse für Kombinationen ▶ Seite 578
 ▶ Seite 654

Bezeichnung

 16 A, 250 V~
 ohne Klappdeckel
 Einbautiefe 30 mm

Unterputz
 komplett
 86 x 86 mm

Unterputz
 für Kombinationen

Aufputz
 komplett
 86 x 86 x 60 mm

	Farbe	Best.Nr.	E-No	Best.Nr.	E-No	Best.Nr.	E-No
Einfach-Nass-Steckdosen Typ 23 mit Steckklemmen		WH36587600C	643 630 203	WH36587600A	643 630 403	WH36587600Q	643 630 603
		WH36587603C	643 630 233	WH36587603A	643 630 433	WH36587603Q	643 630 633
		WH36587605C	643 630 253	WH36587605A	643 630 453	WH36587605Q	643 630 653
		WH36587649C	643 630 283	WH36587649A	643 630 483	WH36587649Q	643 630 683
Zweifach-Nass-Steckdosen Typ 23 mit Steckklemmen		WH36627300C	643 637 203	WH36627300A	643 637 403	WH36627300Q	643 637 603
		WH36627303C	643 637 233	WH36627303A	643 637 433	WH36627303Q	643 637 633
		WH36627305C	643 637 253	WH36627305A	643 637 453	WH36627305Q	643 637 653
		WH36627349C	643 637 283	WH36627349A	643 637 483	WH36627349Q	643 637 683
Dreifach-Nass-Steckdosen Typ 23 mit Steckklemmen		WH36647300C	643 632 203	WH36647300A	643 632 403	WH36647300Q	643 632 603
		WH36647303C	643 632 233	WH36647303A	643 632 433	WH36647303Q	643 632 633
		WH36647305C	643 632 253	WH36647305A	643 632 453	WH36647305Q	643 632 653
		WH36647349C	643 632 283	WH36647349A	643 632 483	WH36647349Q	643 632 683
Nass-Steckdosen Typ 25 mit Stecksytem Quickconnect Einbautiefe 34mm		WH36599200C	640 710 003	WH36599200A	640 716 003	WH36599200Q	640 711 003
		WH36599203C	640 710 033	WH36599203A	640 716 033	WH36599203Q	640 711 033
		WH36599205C	640 710 053	WH36599205A	640 716 053	WH36599205Q	640 711 053
		WH36599249C	640 710 083	WH36599249A	640 716 083	WH36599249Q	640 711 083
Nass-Steckdosen Typ 25 mit Schraubklemmen		WH36597200C	646 630 203	WH36597200A	646 630 403	WH36597200Q	646 630 603
		WH36597203C	646 630 233	WH36597203A	646 630 433	WH36597203Q	646 630 633
		WH36597205C	646 630 253	WH36597205A	646 630 453	WH36597205Q	646 630 653
		WH36597249C	646 630 283	WH36597249A	646 630 483	WH36597249Q	646 630 683

robusto

Material:

Kunststoffteile aus Thermoplast


Anschluss:

Stecktechnik quickconnect oder Schraubklemmen





Schutzart:

IP21, diese Steckdosen weisen nach SN441011 ab sofort nur noch Schutzklasse IP21 auf

Normen:

 geprüft und fertigungsüberwacht

Lieferfarben/-code:

Signalweiss, RAL 9003:  00
 Grau, RAL 7035:  03
 Schwarz, RAL 9005:  05
 Aluminium, RAL 9006:  49
 Farben ähnlich RAL-Tönen.

































UP-Montageplatte und AP-Gehäuse für Kombinationen ▶ Seite 578
 ▶ Seite 654



Bezeichnung
Kombination I-I
bestückt mit:

Unterputz
komplett
86 x 186 mm

Aufputz
komplett
86 x 186 mm

	Farbe	Best.Nr.	E-No	Best.Nr.	E-No
Schema 3 + Typ 13		WH36910500C	387 353 003	WH36910500Q	284 573 003
		WH36910503C	387 353 033	WH36910503Q	284 573 033
		WH36910505C	387 353 053	WH36910505Q	284 573 053
		WH36910549C	387 353 083	WH36910549Q	284 573 083
Schema 3 + 2x Typ 13		WH36910700C	387 253 003		
		WH36910703C	387 253 033		
		WH36910705C	387 253 053		
		WH36910749C	387 253 083		
Schema 3 + 3x Typ 13		WH36910800C	387 454 003		
		WH36910803C	387 454 033		
		WH36910805C	387 454 053		
		WH36910849C	387 454 083		
Schema 3 + Typ 15 mit Stecktechnik Quickconnect		WH36911600C	640 500 003	WH36911600Q	640 501 003
		WH36911603C	640 500 033	WH36911603Q	640 501 033
		WH36911605C	640 500 053	WH36911605Q	640 501 053
		WH36911649C	640 500 083	WH36911649Q	640 501 083
Schema 3 + Typ 15 mit Schraubklemmen		WH36910600C	387 355 003	WH36910600Q	284 575 003
		WH36910603C	387 355 033	WH36910603Q	284 575 033
		WH36910605C	387 355 053	WH36910605Q	284 575 053
		WH36910649C	387 355 083	WH36910649Q	284 575 083
Typ 13 + Typ 13		WH36910900C	643 040 003	WH36910900Q	643 040 303
		WH36910903C	643 040 033	WH36910903Q	643 040 333
		WH36910905C	643 040 053	WH36910905Q	643 040 353
		WH36910949C	643 040 083	WH36910949Q	643 040 383
Typ 15+ Typ 15 mit Stecktechnik Quickconnect		WH36911700C	640 510 003	WH36911700Q	640 511 003
		WH36911703C	640 510 033	WH36911703Q	640 511 033
		WH36911705C	640 510 053	WH36911705Q	640 511 053
		WH36911749C	640 510 083	WH36911749Q	640 511 083
Typ 15 + Typ 15 mit Schraubklemmen		WH36911000C	646 331 003	WH36911000Q	646 331 303
		WH36911003C	646 331 033	WH36911003Q	646 331 333
		WH36911005C	646 331 053	WH36911005Q	646 331 353
		WH36911049C	646 331 083	WH36911049Q	646 331 383

Material:

Kunststoffteile aus Thermoplast

Anschluss:

Stecktechnik quickconnect oder Schraubklemmen

Schutzart:

IP 21

Normen:


geprüft und fertigungsüberwacht

Lieferfarben/-code:

Signalweiss, RAL 9003: 00

Grau, RAL 7035: 03

Schwarz, RAL 9005: 05

Aluminium, RAL 9006: 49






Farben ähnlich RAL-Tönen.

▶ Seite 654


Unterputz
komplett
86 x 186 mm

Aufputz
komplett
86 x 186 mm

Bezeichnung
Kombination I-I
bestückt mit:

	Farbe	Best.Nr.	E-No	Best.Nr.	E-No
Schema 3 + Typ 13 		WH36911100C	387 353 203		WH36911100Q 284 570 203
		WH36911103C	387 353 233		WH36911103Q 284 570 233
		WH36911105C	387 353 253		WH36911105Q 284 570 253
Schema 3 + 2x Typ 13 		WH36911300C	387 352 203		
		WH36911303C	387 352 233		
		WH36911305C	387 352 253		
Schema 3 + 3x Typ 13 		WH36911400C	387 350 203		
		WH36911403C	387 350 233		
		WH36911405C	387 350 253		
Schema 3 + Typ 15 mit Stecktechnik Quickconnect 		WH36911800C	640 520 003		WH36911800Q 640 521 003
		WH36911803C	640 520 033		WH36911803Q 640 521 033
		WH36911805C	640 520 053		WH36911805Q 640 521 053
		WH36911849C	640 520 083		WH36911849Q 640 521 083
Schema 3 + Typ 15 		WH36911200C	387 360 203		WH36911200Q 284 578 203
		WH36911203C	387 360 233		WH36911203Q 284 578 233
		WH36911205C	387 360 253		WH36911205Q 284 578 253

Material:
Kunststoffteile aus Thermoplast

Typ: Kraus & Naimer Blue Line

Lieferfarben/-code:
Signalweiss, RAL 9003: 00
Grau, RAL 7035: 03
Schwarz, RAL 9005: 05
Aluminium, RAL 9006: 49
Farben ähnlich RAL-Tönen.

Anschluss:
Schraubklemmen

Schutzart:
IP55

Normen:
 geprüft und fertigungsüberwacht

UP-Montageplatte und
AP-Gehäuse für Kombinationen ▶ Seite 578
▶ Seite 654



Bezeichnung
25 A 250 V

Unterputz
komplett
86 x 86 mm

Unterputz
für Kombinationen

Aufputz
komplett
86 x 86 x 60 mm

	Farbe	Best.Nr.	E-No	Best.Nr.	E-No	Best.Nr.	E-No
Ausschalter Schema 0/1-polig Einbautiefe 38 mm 		WH36180100C	361 010 003	WH36180100A	361 010 103	WH36180100Q	246 010 003
		WH36180103C	361 010 033	WH36180103A	361 010 133	WH36180103Q	246 010 033
		WH36180105C	361 010 053	WH36180105A	361 010 153	WH36180105Q	246 010 053
		WH36180149C	361 010 083	WH36180149A	361 010 183	WH36180149Q	246 010 083
Ausschalter Schema 0/2-polig Einbautiefe 38 mm 		WH36180200C	361 020 003	WH36180200A	361 020 103	WH36180200Q	246 020 003
		WH36180203C	361 020 033	WH36180203A	361 020 133	WH36180203Q	246 020 033
		WH36180205C	361 020 053	WH36180205A	361 020 153	WH36180205Q	246 020 053
		WH36180249C	361 020 083	WH36180249A	361 020 183	WH36180249Q	246 020 083
Ausschalter Schema 0/3-polig Einbautiefe 46 mm 		WH36180300C	361 030 003	WH36180300A	361 030 103	WH36180300Q	246 030 003
		WH36180303C	361 030 033	WH36180303A	361 030 133	WH36180303Q	246 030 033
		WH36180305C	361 030 053	WH36180305A	361 030 153	WH36180305Q	246 030 053
		WH36180349C	361 030 083	WH36180349A	361 030 183	WH36180349Q	246 030 083
Umschalter Schema 2/1-polig Einbautiefe 38 mm 		WH36180500C	361 210 003	WH36180500A	361 210 103	WH36180500Q	246 210 003
		WH36180503C	361 210 033	WH36180503A	361 210 133	WH36180503Q	246 210 033
		WH36180505C	361 210 053	WH36180505A	361 210 153	WH36180505Q	246 210 053
		WH36180549C	361 210 083	WH36180549A	361 210 183	WH36180549Q	246 210 083
Umschalter Schema 5/1-polig, 0-1-2-3 Einbautiefe 49 mm 		WH36181200C	361 510 003	WH36181200A	361 510 103	WH36181200Q	246 510 003
		WH36181203C	361 510 033	WH36181203A	361 510 133	WH36181203Q	246 510 033
		WH36181205C	361 510 053	WH36181205A	361 510 153	WH36181205Q	246 510 053
		WH36181249C	361 510 083	WH36181249A	361 510 183	WH36181249Q	246 510 083

Material:
Kunststoffteile aus Thermoplast

Typ: Kraus & Naimer Blue Line

Lieferfarben/-code:
Signalweiss, RAL 9003: 00
Grau, RAL 7035: 03
Schwarz, RAL 9005: 05
Aluminium, RAL 9006: 49
Farben ähnlich RAL-Tönen.

Anschluss:
Schraubklemmen

Schutzart:
IP55

Normen:
geprüft und fertigungsüberwacht



UP-Montageplatte und AP-Gehäuse für Kombinationen ▶ Seite 578
▶ Seite 654



Bezeichnung
25 A 250 V
Einbautiefe 38 mm

Unterputz
komplett
86 x 86 mm

Unterputz
für Kombinationen

Aufputz
komplett
86 x 86 x 60 mm


	Farbe	Best.Nr.	E-No	Best.Nr.	E-No	Best.Nr.	E-No
Wechselschalter Schema 3/1-polig		WH36180600C	361 310 003	WH36180600A	361 310 103	WH36180600Q	246 310 003
		WH36180603C	361 310 033	WH36180603A	361 310 133	WH36180603Q	246 310 033
		WH36180605C	361 310 053	WH36180605A	361 310 153	WH36180605Q	246 310 053
		WH36180649C	361 310 083	WH36180649A	361 310 183	WH36180649Q	246 310 083
Serieschalter Schema 1/1-polig		WH36180400C	361 110 003	WH36180400A	361 110 103	WH36180400Q	246 110 003
		WH36180403C	361 110 033	WH36180403A	361 110 133	WH36180403Q	246 110 033
		WH36180405C	361 110 053	WH36180405A	361 110 153	WH36180405Q	246 110 053
		WH36180449C	361 110 083	WH36180449A	361 110 183	WH36180449Q	246 110 083
Schwenktaster, Schliesser 1-polig		WH36180700C	364 708 003	WH36180700A	364 708 103	WH36180700Q	246 708 003
		WH36180703C	364 708 033	WH36180703A	364 708 133	WH36180703Q	246 708 033
		WH36180705C	364 708 053	WH36180705A	364 708 153	WH36180705Q	246 708 053
		WH36180749C	364 708 083	WH36180749A	364 708 183	WH36180749Q	246 708 083
Schwenktaster, Schliesser 2-polig		WH36180800C	364 709 003	WH36180800A	364 709 103	WH36180800Q	246 709 003
		WH36180803C	364 709 033	WH36180803A	364 709 133	WH36180803Q	246 709 033
		WH36180805C	364 709 053	WH36180805A	364 709 153	WH36180805Q	246 709 053
		WH36180849C	364 709 083	WH36180849A	364 709 183	WH36180849Q	246 709 083
Schwenktaster, Wechsler		WH36180900C	364 719 003	WH36180900A	364 719 103	WH36180900Q	246 719 003
		WH36180903C	364 719 033	WH36180903A	364 719 133	WH36180903Q	246 719 033
		WH36180905C	364 719 053	WH36180905A	364 719 153	WH36180905Q	246 719 053
		WH36180949C	364 719 083	WH36180949A	364 719 183	WH36180949Q	246 719 083

robusto

Material:
Kunststoffteile aus Thermoplast

Anschluss:
Schraubklemmen





Schutzart:
IP55

Normen:
geprüft und fertigungsüberwacht


Typ: Kraus & Naimer Blue Line

Vierkantschlüssel: 6 mm 

Lieferfarben/-code:

Signalweiss, RAL 9003:  00
Grau, RAL 7035:  03
Schwarz, RAL 9005:  05
Aluminium, RAL 9006:  49
Farben ähnlich RAL-Tönen.

UP-Montageplatte und AP-Gehäuse für Kombinationen ▶ Seite 578
▶ Seite 654




























Bezeichnung
25 A 250 V

Unterputz
komplett
86 x 86 mm

Unterputz
für Kombinationen

Aufputz
komplett
86 x 86 x 60 mm

	Farbe	Best.Nr.	E-No	Best.Nr.	E-No	Best.Nr.	E-No
Ausschalter Schema 0/1-polig Einbautiefe 63 mm 		WH36182100C	361 013 503	WH36182100A	361 013 203	WH36182100Q	246 013 003
		WH36182103C	361 013 533	WH36182103A	361 013 233	WH36182103Q	246 013 033
		WH36182105C	361 013 553	WH36182105A	361 013 253	WH36182105Q	246 013 053
		WH36182149C	361 013 583	WH36182149A	361 013 283	WH36182149Q	246 013 083
Ausschalter Schema 0/2-polig Einbautiefe 63 mm 		WH36182200C	361 023 503	WH36182200A	361 023 203	WH36182200Q	246 023 003
		WH36182203C	361 023 533	WH36182203A	361 023 233	WH36182203Q	246 023 033
		WH36182205C	361 023 553	WH36182205A	361 023 253	WH36182205Q	246 023 053
		WH36182249C	361 023 583	WH36182249A	361 023 283	WH36182249Q	246 023 083
Ausschalter Schema 0/3-polig Einbautiefe 77 mm 		WH36182300C	361 033 503	WH36182300A	361 033 203	WH36182300Q	246 033 003
		WH36182303C	361 033 533	WH36182303A	361 033 233	WH36182303Q	246 033 033
		WH36182305C	361 033 553	WH36182305A	361 033 253	WH36182305Q	246 033 053
		WH36182349C	361 033 583	WH36182349A	361 033 283	WH36182349Q	246 033 083
Umschalter Schema 2/1-polig Einbautiefe 63 mm 		WH36182500C	361 213 503	WH36182500A	361 213 203	WH36182500Q	246 213 003
		WH36182503C	361 213 533	WH36182503A	361 213 233	WH36182503Q	246 213 033
		WH36182505C	361 213 553	WH36182505A	361 213 253	WH36182505Q	246 213 053
		WH36182549C	361 213 583	WH36182549A	361 213 283	WH36182549Q	246 213 083
Umschalter Schema 5/1-polig, 0-1-2-3 Einbautiefe 77 mm 		WH36183200C	361 513 503	WH36183200A	361 513 203	WH36183200Q	246 513 003
		WH36183203C	361 513 533	WH36183203A	361 513 233	WH36183203Q	246 513 033
		WH36183205C	361 513 553	WH36183205A	361 513 253	WH36183205Q	246 513 053
		WH36183249C	361 513 583	WH36183249A	361 513 283	WH36183249Q	246 513 083

Material:
Kunststoffteile aus Thermoplast

Anschluss:
Schraubklemmen

Schutzart:
IP55

Normen:
geprüft und fertigungsüberwacht



Typ: Kraus & Naimer Blue Line

Vierkantschlüssel: 6 mm

Lieferfarben/-code:

Signalweiss, RAL 9003: 00
 Grau, RAL 7035: 03
 Schwarz, RAL 9005: 05
 Aluminium, RAL 9006: 49
 Farben ähnlich RAL-Tönen.

UP-Montageplatte und AP-Gehäuse für Kombinationen [▶ Seite 578](#)
[▶ Seite 654](#)



Unterputz
komplett
86 x 86 mm



Unterputz
für Kombinationen



Aufputz
komplett
86 x 86 x 60 mm

Bezeichnung
25 A 250 V
Einbautiefe 63 mm


	Farbe	Best.Nr.	E-No	Best.Nr.	E-No	Best.Nr.	E-No
Wechselschalter Schema 3/1-polig		WH36182600C	361 313 503	WH36182600A	361 313 203	WH36182600Q	246 313 003
		WH36182603C	361 313 533	WH36182603A	361 313 233	WH36182603Q	246 313 033
		WH36182605C	361 313 553	WH36182605A	361 313 253	WH36182605Q	246 313 053
		WH36182649C	361 313 583	WH36182649A	361 313 283	WH36182649Q	246 313 083
Serieschalter Schema 1/1-polig		WH36182400C	361 113 503	WH36182400A	361 113 203	WH36182400Q	246 113 003
		WH36182403C	361 113 533	WH36182403A	361 113 233	WH36182403Q	246 113 033
		WH36182405C	361 113 553	WH36182405A	361 113 253	WH36182405Q	246 113 053
		WH36182449C	361 113 583	WH36182449A	361 113 283	WH36182449Q	246 113 083
Schwenktaster, Schliesser 1-polig		WH36182700C	364 808 203	WH36182700A	364 808 303	WH36182700Q	246 808 003
		WH36182703C	364 808 233	WH36182703A	364 808 333	WH36182703Q	246 808 033
		WH36182705C	364 808 253	WH36182705A	364 808 353	WH36182705Q	246 808 053
		WH36182749C	364 808 283	WH36182749A	364 808 383	WH36182749Q	246 808 083
Schwenktaster, Schliesser 2-polig		WH36182800C	364 809 203	WH36182800A	364 809 303	WH36182800Q	246 809 003
		WH36182803C	364 809 233	WH36182803A	364 809 333	WH36182803Q	246 809 033
		WH36182805C	364 809 253	WH36182805A	364 809 353	WH36182805Q	246 809 053
		WH36182849C	364 809 283	WH36182849A	364 809 383	WH36182849Q	246 809 083
Schwenktaster, Wechsler		WH36182900C	364 819 203	WH36182900A	364 819 303	WH36182900Q	246 819 003
		WH36182903C	364 819 233	WH36182903A	364 819 333	WH36182903Q	246 819 033
		WH36182905C	364 819 253	WH36182905A	364 819 353	WH36182905Q	246 819 053
		WH36182949C	364 819 283	WH36182949A	364 819 383	WH36182949Q	246 819 083

robusto

Material:
Kunststoffteile aus Thermoplast

Anschluss:
Schraubklemmen





Schutzart:
IP21

Normen:
geprüft und fertigungsüberwacht


Typ: Kraus & Naimer Blue Line

Vierkantschlüssel: 6 mm 

Lieferfarben/-code:

Signalweiss, RAL 9003:  00
Grau, RAL 7035:  03
Schwarz, RAL 9005:  05
Aluminium, RAL 9006:  49
Farben ähnlich RAL-Tönen.

UP-Montageplatte und AP-Gehäuse für Kombinationen ▶ Seite 578
▶ Seite 654




























Bezeichnung
25 A 250 V

Unterputz
komplett
86 x 86 mm

Unterputz
für Kombinationen

Aufputz
komplett
86 x 86 x 60 mm

	Farbe	Best.Nr.	E-No	Best.Nr.	E-No	Best.Nr.	E-No
Ausschalter Schema 0/1-polig Einbautiefe 63 mm 		WH36222100C	361 012 503	WH36222100A	361 012 203	WH36222100Q	246 012 003
		WH36222103C	361 012 533	WH36222103A	361 012 233	WH36222103Q	246 012 033
		WH36222105C	361 012 553	WH36222105A	361 012 253	WH36222105Q	246 012 053
		WH36222149C	361 012 583	WH36222149A	361 012 283	WH36222149Q	246 012 083
Ausschalter Schema 0/2-polig Einbautiefe 63 mm 		WH36222200C	361 022 503	WH36222200A	361 022 203	WH36222200Q	246 022 003
		WH36222203C	361 022 533	WH36222203A	361 022 233	WH36222203Q	246 022 033
		WH36222205C	361 022 553	WH36222205A	361 022 253	WH36222205Q	246 022 053
		WH36222249C	361 022 583	WH36222249A	361 022 283	WH36222249Q	246 022 083
Ausschalter Schema 0/3-polig Einbautiefe 77 mm 		WH36222300C	361 032 503	WH36222300A	361 032 203	WH36222300Q	246 032 003
		WH36222303C	361 032 533	WH36222303A	361 032 233	WH36222303Q	246 032 033
		WH36222305C	361 032 553	WH36222305A	361 032 253	WH36222305Q	246 032 053
		WH36222349C	361 032 583	WH36222349A	361 032 283	WH36222349Q	246 032 083
Umschalter Schema 2/1-polig Einbautiefe 63 mm 		WH36222500C	361 212 503	WH36222500A	361 212 203	WH36222500Q	246 212 003
		WH36222503C	361 212 533	WH36222503A	361 212 233	WH36222503Q	246 212 033
		WH36222505C	361 212 553	WH36222505A	361 212 253	WH36222505Q	246 212 053
		WH36222549C	361 212 583	WH36222549A	361 212 283	WH36222549Q	246 212 083
Umschalter Schema 5/1-polig, 0-1-2-3 Einbautiefe 77 mm 		WH36223200C	361 512 503	WH36223200A	361 512 203	WH36223200Q	246 512 003
		WH36223203C	361 512 533	WH36223203A	361 512 233	WH36223203Q	246 512 033
		WH36223205C	361 512 553	WH36223205A	361 512 253	WH36223205Q	246 512 053
		WH36223249C	361 512 583	WH36223249A	361 512 283	WH36223249Q	246 512 083

Material:
Kunststoffteile aus Thermoplast

Anschluss:
Schraubklemmen

Schutzart:
IP21

Normen:
geprüft und fertigungsüberwacht

Typ: Kraus & Naimer Blue Line

Vierkantschlüssel: 6 mm

Lieferfarben/-code:
Signalweiss, RAL 9003: 00
Grau, RAL 7035: 03
Schwarz, RAL 9005: 05
Aluminium, RAL 9006: 49
Farben ähnlich RAL-Tönen.

UP-Montageplatte und AP-Gehäuse für Kombinationen [▶ Seite 578](#)
[▶ Seite 654](#)



Unterputz
komplett
86 x 86 mm



Unterputz
für Kombinationen







Aufputz
komplett
86 x 86 x 60 mm

Bezeichnung
25 A 250 V
Einbautiefe 63 mm

	Farbe	Best.Nr.	E-No	Best.Nr.	E-No	Best.Nr.	E-No
Wechselschalter Schema 3/1-polig		WH36222600C	361 312 503	WH36222600A	361 312 203	WH36222600Q	246 312 003
		WH36222603C	361 312 533	WH36222603A	361 312 233	WH36222603Q	246 312 033
		WH36222605C	361 312 553	WH36222605A	361 312 253	WH36222605Q	246 312 053
		WH36222649C	361 312 583	WH36222649A	361 312 283	WH36222649Q	246 312 083
Serienschalter Schema 1/1-polig		WH36222600C	361 312 503	WH36222600A	361 312 203	WH36222600Q	246 312 003
		WH36222603C	361 312 533	WH36222603A	361 312 233	WH36222603Q	246 312 033
		WH36222605C	361 312 553	WH36222605A	361 312 253	WH36222605Q	246 312 053
		WH36222649C	361 312 583	WH36222649A	361 312 283	WH36222649Q	246 312 083
Schwenktaster, Schliesser 1-polig		WH36222700C	364 708 203	WH36222700A	364 708 303	WH36222700Q	246 808 103
		WH36222703C	364 708 233	WH36222703A	364 708 333	WH36222703Q	246 808 133
		WH36222705C	364 708 253	WH36222705A	364 708 353	WH36222705Q	246 808 153
		WH36222749C	364 708 283	WH36222749A	364 708 383	WH36222749Q	246 808 183
Schwenktaster, Schliesser 2-polig		WH36222800C	364 709 203	WH36222800A	364 709 303	WH36222800Q	246 809 103
		WH36222803C	364 709 233	WH36222803A	364 709 333	WH36222803Q	246 809 133
		WH36222805C	364 709 253	WH36222805A	364 709 353	WH36222805Q	246 809 153
		WH36222849C	364 709 283	WH36222849A	364 709 383	WH36222849Q	246 809 183
Schwenktaster, Wechsler 		WH36222900C	364 719 203	WH36222900A	364 719 303	WH36222900Q	246 819 103
		WH36222903C	364 719 233	WH36222903A	364 719 333	WH36222903Q	246 819 133
		WH36222905C	364 719 253	WH36222905A	364 719 353	WH36222905Q	246 819 153
		WH36222949C	364 719 283	WH36222949A	364 719 383	WH36222949Q	246 819 183


Material:
Kunststoffteile aus Thermoplast

Typ: Kraus & Naimer Blue Line

Lieferfarben/-code:
Signalweiss, RAL 9003:  00
Grau, RAL 7035:  03
Schwarz, RAL 9005:  05
Aluminium, RAL 9006:  49
Farben ähnlich RAL-Tönen.

Anschluss:
Schraubklemmen

Schutzart:
IP55

Normen:
 geprüft und fertigungsüberwacht

UP-Montageplatte und
AP-Gehäuse für Kombinationen ▶ Seite 578
▶ Seite 654




























Bezeichnung
Sicherheitsschloss Zylinder
KABA 8, Typ 1065 A
25 A 250 V
mit zwei Schlüsseln

Unterputz
komplett
86 x 86 mm

Unterputz
für Kombinationen

Aufputz
komplett
86 x 86 x 60 mm

	Farbe	Best.Nr.	E-No	Best.Nr.	E-No	Best.Nr.	E-No
Ausschalter Schema 0/1-polig Einbautiefe 63 mm 		WH36184100C	365 301 803	WH36184100A	365 201 803	WH36184100Q	246 301 003
		WH36184103C	365 301 833	WH36184103A	365 201 833	WH36184103Q	246 301 033
		WH36184105C	365 301 853	WH36184105A	365 201 853	WH36184105Q	246 301 053
		WH36184149C	365 301 883	WH36184149A	365 201 883	WH36184149Q	246 301 083
Ausschalter Schema 0/2-polig Einbautiefe 63 mm 		WH36184200C	365 302 803	WH36184200A	365 202 803	WH36184200Q	246 302 003
		WH36184203C	365 302 833	WH36184203A	365 202 833	WH36184203Q	246 302 033
		WH36184205C	365 302 853	WH36184205A	365 202 853	WH36184205Q	246 302 053
		WH36184249C	365 302 883	WH36184249A	365 202 883	WH36184249Q	246 302 083
Ausschalter Schema 0/3-polig Einbautiefe 77 mm 		WH36184300C	365 303 803	WH36184300A	365 203 803	WH36184300Q	246 303 003
		WH36184303C	365 303 833	WH36184303A	365 203 833	WH36184303Q	246 303 033
		WH36184305C	365 303 853	WH36184305A	365 203 853	WH36184305Q	246 303 053
		WH36184349C	365 303 883	WH36184349A	365 203 883	WH36184349Q	246 303 083
Umschalter Schema 2/1-polig Einbautiefe 63 mm 		WH36184500C	365 321 803	WH36184500A	365 221 803	WH36184500Q	246 321 103
		WH36184503C	365 321 833	WH36184503A	365 221 833	WH36184503Q	246 321 133
		WH36184505C	365 321 853	WH36184505A	365 221 853	WH36184505Q	246 321 153
		WH36184549C	365 321 883	WH36184549A	365 221 883	WH36184549Q	246 321 183
Umschalter Schema 5/1-polig, 0-1-2-3 Einbautiefe 77 mm 		WH36185200C	365 351 803	WH36185200A	365 251 803	WH36185200Q	246 351 003
		WH36185203C	365 351 833	WH36185203A	365 251 833	WH36185203Q	246 351 033
		WH36185205C	365 351 853	WH36185205A	365 251 853	WH36185205Q	246 351 053
		WH36185249C	365 351 883	WH36185249A	365 251 883	WH36185249Q	246 351 083

Material:
Kunststoffteile aus Thermoplast

Typ: Kraus & Naimer Blue Line

Lieferfarben/-code:
Signalweiss, RAL 9003: 00
Grau, RAL 7035: 03
Schwarz, RAL 9005: 05
Aluminium, RAL 9006: 49
Farben ähnlich RAL-Tönen.

Anschluss:
Schraubklemmen

Schutzart:
IP55

Normen:
geprüft und fertigungsüberwacht



UP-Montageplatte und
AP-Gehäuse für Kombinationen ▶ Seite 578
▶ Seite 654



Bezeichnung
25 A 250 V
Einbautiefe 63 mm

Unterputz
komplett
86 x 86 mm





Unterputz
für Kombinationen

Aufputz
komplett
86 x 86 x 60 mm

	Farbe	Best.Nr.	E-No	Best.Nr.	E-No	Best.Nr.	E-No
Wechselschalter Schema 3/1-polig		WH36184600C	365 331 803	WH36184600A	365 231 803	WH36184600Q	246 331 103
		WH36184603C	365 331 833	WH36184603A	365 231 833	WH36184603Q	246 331 133
		WH36184605C	365 331 853	WH36184605A	365 231 853	WH36184605Q	246 331 153
		WH36184649C	365 331 883	WH36184649A	365 231 883	WH36184649Q	246 331 183
Serienschalter Schema 1/1-polig		WH36184400C	365 381 803	WH36184400A	365 281 803	WH36184400Q	246 381 103
		WH36184403C	365 381 833	WH36184403A	365 281 833	WH36184403Q	246 381 133
		WH36184405C	365 381 853	WH36184405A	365 281 853	WH36184405Q	246 381 153
		WH36184449C	365 381 883	WH36184449A	365 281 883	WH36184449Q	246 381 183
Schwenktaster, Schliesser 1-polig		WH36184700C	365 608 803	WH36184700A	365 708 803	WH36184700Q	246 608 003
		WH36184703C	365 608 833	WH36184703A	365 708 833	WH36184703Q	246 608 033
		WH36184705C	365 608 853	WH36184705A	365 708 853	WH36184705Q	246 608 053
		WH36184749C	365 608 883	WH36184749A	365 708 883	WH36184749Q	246 608 083
Schwenktaster, Schliesser 2-polig		WH36184800C	365 609 803	WH36184800A	365 709 803	WH36184800Q	246 609 003
		WH36184803C	365 609 833	WH36184803A	365 709 833	WH36184803Q	246 609 033
		WH36184805C	365 609 853	WH36184805A	365 709 853	WH36184805Q	246 609 053
		WH36184849C	365 609 883	WH36184849A	365 709 883	WH36184849Q	246 609 083
Schwenktaster, Wechsler		WH36184900C	365 619 803	WH36184900A	365 719 803	WH36184900Q	246 619 003
		WH36184903C	365 619 833	WH36184903A	365 719 833	WH36184903Q	246 619 033
		WH36184905C	365 619 853	WH36184905A	365 719 853	WH36184905Q	246 619 053
		WH36184949C	365 619 883	WH36184949A	365 719 883	WH36184949Q	246 619 083


Material:
Kunststoffteile aus Thermoplast

Typ: Kraus & Naimer Blue Line

Lieferfarben/-code:
Signalweiss, RAL 9003:  00
Grau, RAL 7035:  03
Schwarz, RAL 9005:  05
Aluminium, RAL 9006:  49
Farben ähnlich RAL-Tönen.

Anschluss:
Schraubklemmen

Schutzart:
IP21

Normen:
 geprüft und fertigungsüberwacht

UP-Montageplatte und AP-Gehäuse für Kombinationen ▶ Seite 578
▶ Seite 654




























Bezeichnung
Sicherheitsschloss Zylinder
KABA 8, Typ 1065 A
25 A 250 V
mit zwei Schlüsseln

Unterputz
komplett
86 x 86 mm

Unterputz
für Kombinationen

Aufputz
komplett
86 x 86 x 60 mm

	Farbe	Best.Nr.	E-No	Best.Nr.	E-No	Best.Nr.	E-No
Ausschalter Schema 0/1-polig Einbautiefe 63 mm 		WH36224100C	361 014 503	WH36224100A	361 014 203	WH36224100Q	246 014 003
		WH36224103C	361 014 533	WH36224103A	361 014 233	WH36224103Q	246 014 033
		WH36224105C	361 014 553	WH36224105A	361 014 253	WH36224105Q	246 014 053
		WH36224149C	361 014 583	WH36224149A	361 014 283	WH36224149Q	246 014 083
Ausschalter Schema 0/2-polig Einbautiefe 63 mm 		WH36224200C	361 024 503	WH36224200A	361 024 203	WH36224200Q	246 024 003
		WH36224203C	361 024 533	WH36224203A	361 024 233	WH36224203Q	246 024 033
		WH36224205C	361 024 553	WH36224205A	361 024 253	WH36224205Q	246 024 053
		WH36224249C	361 024 583	WH36224249A	361 024 283	WH36224249Q	246 024 083
Ausschalter Schema 0/3-polig Einbautiefe 77 mm 		WH36224300C	361 034 503	WH36224300A	361 034 203	WH36224300Q	246 034 003
		WH36224303C	361 034 533	WH36224303A	361 034 233	WH36224303Q	246 034 033
		WH36224305C	361 034 553	WH36224305A	361 034 253	WH36224305Q	246 034 053
		WH36224349C	361 034 583	WH36224349A	361 034 283	WH36224349Q	246 034 083
Umschalter Schema 2/1-polig Einbautiefe 63 mm 		WH36224500C	361 214 503	WH36224500A	361 214 203	WH36224500Q	246 214 003
		WH36224503C	361 214 533	WH36224503A	361 214 233	WH36224503Q	246 214 033
		WH36224505C	361 214 553	WH36224505A	361 214 253	WH36224505Q	246 214 053
		WH36224549C	361 214 583	WH36224549A	361 214 283	WH36224549Q	246 214 083
Umschalter Schema 5/1-polig, 0-1-2-3 Einbautiefe 77 mm 		WH36225200C	361 514 503	WH36225200A	361 514 203	WH36225200Q	246 514 003
		WH36225203C	361 514 533	WH36225203A	361 514 233	WH36225203Q	246 514 033
		WH36225205C	361 514 553	WH36225205A	361 514 253	WH36225205Q	246 514 053
		WH36225249C	361 514 583	WH36225249A	361 514 283	WH36225249Q	246 514 083

Material:
Kunststoffteile aus Thermoplast

Typ: Kraus & Naimer Blue Line

Lieferfarben/-code:
Signalweiss, RAL 9003: 00
Grau, RAL 7035: 03
Schwarz, RAL 9005: 05
Aluminium, RAL 9006: 49
Farben ähnlich RAL-Tönen.

Anschluss:
Schraubklemmen

Schutzart:
IP21

Normen:
geprüft und fertigungsüberwacht



UP-Montageplatte und
AP-Gehäuse für Kombinationen ▶ Seite 578
▶ Seite 654



Bezeichnung
25 A 250 V
Einbautiefe 63 mm

Unterputz
komplett
86 x 86 mm

Unterputz
für Kombinationen


Aufputz
komplett
86 x 86 x 60 mm

	Farbe	Best.Nr.	E-No	Best.Nr.	E-No	Best.Nr.	E-No
Wechselschalter Schema 3/1-polig		WH36224600C	361 314 503	WH36224600A	361 314 203	WH36224600Q	246 314 003
		WH36224603C	361 314 533	WH36224603A	361 314 233	WH36224603Q	246 314 033
		WH36224605C	361 314 553	WH36224605A	361 314 253	WH36224605Q	246 314 053
		WH36224649C	361 314 583	WH36224649A	361 314 283	WH36224649Q	246 314 083
Serienschalter Schema 1/1-polig		WH36224400C	361 114 503	WH36224400A	361 114 203	WH36224400Q	246 114 003
		WH36224403C	361 114 533	WH36224403A	361 114 233	WH36224403Q	246 114 033
		WH36224405C	361 114 553	WH36224405A	361 114 253	WH36224405Q	246 114 053
		WH36224449C	361 114 583	WH36224449A	361 114 283	WH36224449Q	246 114 083
Schwenktaster, Schliesser 1-polig		WH36224700C	364 708 403	WH36224700A	364 806 303	WH36224700Q	364 708 503
		WH36224703C	364 708 433	WH36224703A	364 806 333	WH36224703Q	364 708 533
		WH36224705C	364 708 453	WH36224705A	364 806 353	WH36224705Q	364 708 553
		WH36224749C	364 708 483	WH36224749A	364 806 383	WH36224749Q	364 708 583
Schwenktaster, Schliesser 2-polig		WH36224800C	364 709 403	WH36224800A	364 709 503	WH36224800Q	246 609 103
		WH36224803C	364 709 433	WH36224803A	364 709 533	WH36224803Q	246 609 133
		WH36224805C	364 709 453	WH36224805A	364 709 553	WH36224805Q	246 609 153
		WH36224849C	364 709 483	WH36224849A	364 709 583	WH36224849Q	246 609 183
Schwenktaster, Wechsler		WH36224900C	364 719 403	WH36224900A	364 719 503	WH36224900Q	246 619 103
		WH36224903C	364 719 433	WH36224903A	364 719 533	WH36224903Q	246 619 133
		WH36224905C	364 719 453	WH36224905A	364 719 553	WH36224905Q	246 619 153
		WH36224949C	364 719 483	WH36224949A	364 719 583	WH36224949Q	246 619 183





Material:
Kunststoffteile aus Thermoplast

Anschluss:
Schraubklemmen

Schutzart:
IP55

Normen:
geprüft und fertigungsüberwacht


Typ: Kraus & Naimer Blue Line

Lieferfarben/-code:
Signalweiss, RAL 9003:  00
Grau, RAL 7035:  03
Schwarz, RAL 9005:  05
Aluminium, RAL 9006:  49
Farben ähnlich RAL-Tönen.

UP-Montageplatte und AP-Gehäuse für Kombinationen ▶ Seite 578
▶ Seite 654




























Bezeichnung

Schliessplananlagen z.B. Kaba 8 ->Typ 1065A, B, D; Kaba 8, 20, Gemini S und Star -> Typ 1262 (Nachfolgetyp von 1062) A, B, C, D, und T; Keso Typ Nr. 16052.204.00.2H, 25 A 250 V

Unterputz
komplett
86 x 86 mm

Unterputz
für Kombinationen

Aufputz
komplett
86 x 86 x 60 mm

Bezeichnung	Farbe	Best.Nr.	E-No	Best.Nr.	E-No	Best.Nr.	E-No
Ausschalter Schema 0/1-polig Einbautiefe 63 mm 		WH36186100C	365 301 203	WH36186100A	365 201 203	WH36186100Q	246 301 103
		WH36186103C	365 301 233	WH36186103A	365 201 233	WH36186103Q	246 301 133
		WH36186105C	365 301 253	WH36186105A	365 201 253	WH36186105Q	246 301 153
		WH36186149C	365 301 283	WH36186149A	365 201 283	WH36186149Q	246 301 183
Ausschalter Schema 0/2-polig Einbautiefe 63 mm 		WH36186200C	365 302 203	WH36186200A	365 202 203	WH36186200Q	246 302 103
		WH36186203C	365 302 233	WH36186203A	365 202 233	WH36186203Q	246 302 133
		WH36186205C	365 302 253	WH36186205A	365 202 253	WH36186205Q	246 302 153
		WH36186249C	365 302 283	WH36186249A	365 202 283	WH36186249Q	246 302 183
Ausschalter Schema 0/3-polig Einbautiefe 77 mm 		WH36186300C	365 303 203	WH36186300A	365 203 203	WH36186300Q	246 303 103
		WH36186303C	365 303 233	WH36186303A	365 203 233	WH36186303Q	246 303 133
		WH36186305C	365 303 253	WH36186305A	365 203 253	WH36186305Q	246 303 153
		WH36186349C	365 303 283	WH36186349A	365 203 283	WH36186349Q	246 303 183
Umschalter Schema 2/1-polig Einbautiefe 63 mm 		WH36186500C	365 321 203	WH36186500A	365 221 203	WH36186500Q	246 321 003
		WH36186503C	365 321 233	WH36186503A	365 221 233	WH36186503Q	246 321 033
		WH36186505C	365 321 253	WH36186505A	365 221 253	WH36186505Q	246 321 053
		WH36186549C	365 321 283	WH36186549A	365 221 283	WH36186549Q	246 321 083
Umschalter Schema 5/1-polig, 0-1-2-3 Einbautiefe 77 mm 		WH36187200C	365 351 203	WH36187200A	365 251 203	WH36187200Q	246 351 103
		WH36187203C	365 351 233	WH36187203A	365 251 233	WH36187203Q	246 351 133
		WH36187205C	365 351 253	WH36187205A	365 251 253	WH36187205Q	246 351 153
		WH36187249C	365 351 283	WH36187249A	365 251 283	WH36187249Q	246 351 183

Material:
Kunststoffteile aus Thermoplast

Typ: Kraus & Naimer Blue Line

Lieferfarben/-code:
Signalweiss, RAL 9003: 00
Grau, RAL 7035: 03
Schwarz, RAL 9005: 05
Aluminium, RAL 9006: 49
Farben ähnlich RAL-Tönen.

Anschluss:
Schraubklemmen

Schutzart:
IP55

Normen:
 geprüft und fertigungsüberwacht

UP-Montageplatte und AP-Gehäuse für Kombinationen ▶ Seite 578
▶ Seite 654



Bezeichnung

Schliessplananlagen z.B. Kaba 8 ->Typ 1065A, B, D; Kaba 8, 20, Gemini S und Star -> Typ 1262 (Nachfolgetyp von 1062) A, B, C, D, und T; Keso Typ Nr. 16052.204.00.2H, 25 A 250 V

Unterputz
komplett
86 x 86 mm

Unterputz
für Kombinationen

Aufputz
komplett
86 x 86 x 60 mm

	Farbe	Best.Nr.	E-No	Best.Nr.	E-No	Best.Nr.	E-No
Wechselschalter Schema 3/1-polig Einbautiefe 63 mm 		WH36186600C	365 331 203	WH36186600A	365 231 203	WH36186600Q	246 331 003
		WH36186603C	365 331 233	WH36186603A	365 231 233	WH36186603Q	246 331 033
		WH36186605C	365 331 253	WH36186605A	365 231 253	WH36186605Q	246 331 053
		WH36186649C	365 331 283	WH36186649A	365 231 283	WH36186649Q	246 331 083
Serienschalter Schema 1/1-polig Einbautiefe 63 mm 		WH36186400C	365 381 203	WH36186400A	365 281 203	WH36186400Q	246 381 003
		WH36186403C	365 381 233	WH36186403A	365 281 233	WH36186403Q	246 381 033
		WH36186405C	365 381 253	WH36186405A	365 281 253	WH36186405Q	246 381 053
		WH36186449C	365 381 283	WH36186449A	365 281 283	WH36186449Q	246 381 083
Schwenktaster, Schliesser 1-polig Einbautiefe 63 mm 		WH36186700C	365 608 203	WH36186700A	365 708 203	WH36186700Q	246 606 003
		WH36186703C	365 608 233	WH36186703A	365 708 233	WH36186703Q	246 606 033
		WH36186705C	365 608 253	WH36186705A	365 708 253	WH36186705Q	246 606 053
		WH36186749C	365 608 283	WH36186749A	365 708 283	WH36186749Q	246 606 083
Schwenktaster, Schliesser 2-polig Einbautiefe 63 mm 		WH36186800C	365 609 203	WH36186800A	365 709 203	WH36186800Q	246 607 003
		WH36186803C	365 609 233	WH36186803A	365 709 233	WH36186803Q	246 607 033
		WH36186805C	365 609 253	WH36186805A	365 709 253	WH36186805Q	246 607 053
		WH36186849C	365 609 283	WH36186849A	365 709 283	WH36186849Q	246 607 083
Schwenktaster, Wechsler Einbautiefe 63 mm 		WH36186900C	365 619 203	WH36186900A	365 719 203	WH36186900Q	246 617 003
		WH36186903C	365 619 233	WH36186903A	365 719 233	WH36186903Q	246 617 033
		WH36186905C	365 619 253	WH36186905A	365 719 253	WH36186905Q	246 617 053
		WH36186949C	365 619 283	WH36186949A	365 719 283	WH36186949Q	246 617 083


Material:
Kunststoffteile aus Thermoplast

Typ: Kraus & Naimer Blue Line

Lieferfarben/-code:
Signalweiss, RAL 9003: 00
Grau, RAL 7035: 03
Schwarz, RAL 9005: 05
Aluminium, RAL 9006: 49
Farben ähnlich RAL-Tönen.

Anschluss:
Schraubklemmen

Schutzart:
IP21

Normen:
 geprüft und fertigungsüberwacht

UP-Montageplatte und
AP-Gehäuse für Kombinationen ▶ Seite 578
▶ Seite 654



Bezeichnung	Farbe	Unterputz		Unterputz für Kombinationen		Aufputz	
		Best.Nr.	E-No	Best.Nr.	E-No	Best.Nr.	E-No
Schliessplananlagen z.B. Kaba 8 ->Typ 1065A, B, D; Kaba 8, 20, Gemini S und Star -> Typ 1262 (Nachfolgetyp von 1062) A, B, C, D, und T; Keso Typ Nr. 16052.204.00.2H, 25 A 250 V		WH36226100C	361 016 503	WH36226100A	361 016 203	WH36226100Q	246 016 003
		WH36226103C	361 016 533	WH36226103A	361 016 233	WH36226103Q	246 016 033
		WH36226105C	361 016 553	WH36226105A	361 016 253	WH36226105Q	246 016 053
		WH36226149C	361 016 583	WH36226149A	361 016 283	WH36226149Q	246 016 083
Ausschalter Schema 0/1-polig Einbautiefe 63 mm		WH36226200C	361 026 503	WH36226200A	361 026 203	WH36226200Q	246 026 003
		WH36226203C	361 026 533	WH36226203A	361 026 233	WH36226203Q	246 026 033
		WH36226205C	361 026 553	WH36226205A	361 026 253	WH36226205Q	246 026 053
		WH36226249C	361 026 583	WH36226249A	361 026 283	WH36226249Q	246 026 083
Ausschalter Schema 0/2-polig Einbautiefe 63 mm		WH36226300C	361 036 503	WH36226300A	361 036 203	WH36226300Q	246 036 003
		WH36226303C	361 036 533	WH36226303A	361 036 233	WH36226303Q	246 036 033
		WH36226305C	361 036 553	WH36226305A	361 036 253	WH36226305Q	246 036 053
		WH36226349C	361 036 583	WH36226349A	361 036 283	WH36226349Q	246 036 083
Ausschalter Schema 0/3-polig Einbautiefe 77 mm		WH36226500C	361 216 503	WH36226500A	361 216 203	WH36226500Q	246 216 003
		WH36226503C	361 216 533	WH36226503A	361 216 233	WH36226503Q	246 216 033
		WH36226505C	361 216 553	WH36226505A	361 216 253	WH36226505Q	246 216 053
		WH36226549C	361 216 583	WH36226549A	361 216 283	WH36226549Q	246 216 083
Umschalter Schema 2/1-polig Einbautiefe 63 mm		WH36227200C	361 516 503	WH36227200A	361 516 203	WH36227200Q	246 516 003
		WH36227203C	361 516 533	WH36227203A	361 516 233	WH36227203Q	246 516 033
		WH36227205C	361 516 553	WH36227205A	361 516 253	WH36227205Q	246 516 053
		WH36227249C	361 516 583	WH36227249A	361 516 283	WH36227249Q	246 516 083
Umschalter Schema 5/1-polig, 0-1-2-3 Einbautiefe 77 mm		WH36227200C	361 516 503	WH36227200A	361 516 203	WH36227200Q	246 516 003
		WH36227203C	361 516 533	WH36227203A	361 516 233	WH36227203Q	246 516 033
		WH36227205C	361 516 553	WH36227205A	361 516 253	WH36227205Q	246 516 053
		WH36227249C	361 516 583	WH36227249A	361 516 283	WH36227249Q	246 516 083

Material:
Kunststoffteile aus Thermoplast

Typ: Kraus & Naimer Blue Line

Lieferfarben/-code:
Signalweiss, RAL 9003: 00
Grau, RAL 7035: 03
Schwarz, RAL 9005: 05
Aluminium, RAL 9006: 49
Farben ähnlich RAL-Tönen.

Anschluss:
Stecktechnik quickconnect

Schutzart:
IP21

Normen:
 geprüft und fertigungsüberwacht

UP-Montageplatte und AP-Gehäuse für Kombinationen ▶ Seite 578
▶ Seite 654



Bezeichnung

Schliessplananlagen z.B. Kaba 8 ->Typ 1065A, B, D; Kaba 8, 20, Gemini S und Star -> Typ 1262 (Nachfolgetyp von 1062) A, B, C, D, und T; Keso Typ Nr. 16052.204.00.2H, 25 A 250 V

Unterputz
komplett
86 x 86 mm

Unterputz
für Kombinationen

Aufputz
komplett
86 x 86 x 60 mm

	Farbe	Best.Nr.	E-No	Best.Nr.	E-No	Best.Nr.	E-No
Wechselschalter Schema 3/1-polig Einbautiefe 63 mm 		WH36226600C	361 316 503	WH36226600A	361 316 203	WH36226600Q	246 316 003
		WH36226603C	361 316 533	WH36226603A	361 316 233	WH36226603Q	246 316 033
		WH36226605C	361 316 553	WH36226605A	361 316 253	WH36226605Q	246 316 053
		WH36226649C	361 316 583	WH36226649A	361 316 283	WH36226649Q	246 316 083
Serienschalter Schema 1/1-polig Einbautiefe 63 mm 		WH36226400C	361 116 503	WH36226400A	361 116 203	WH36226400Q	246 116 003
		WH36226403C	361 116 533	WH36226403A	361 116 233	WH36226403Q	246 116 033
		WH36226405C	361 116 553	WH36226405A	361 116 253	WH36226405Q	246 116 053
		WH36226449C	361 116 583	WH36226449A	361 116 283	WH36226449Q	246 116 083
Schwenktaster, Schliesser 1-polig Einbautiefe 63 mm 		WH36226700C	364 708 603	WH36226700A	364 708 703	WH36226700Q	246 606 103
		WH36226703C	364 708 633	WH36226703A	364 708 733	WH36226703Q	246 606 133
		WH36226705C	364 708 653	WH36226705A	364 708 753	WH36226705Q	246 606 153
		WH36226749C	364 708 683	WH36226749A	364 708 783	WH36226749Q	246 606 183
Schwenktaster, Schliesser 2-polig Einbautiefe 63 mm 		WH36226800C	364 709 603	WH36226800A	364 709 703	WH36226800Q	246 607 103
		WH36226803C	364 709 633	WH36226803A	364 709 733	WH36226803Q	246 607 133
		WH36226805C	364 709 653	WH36226805A	364 709 753	WH36226805Q	246 607 153
		WH36226849C	364 709 683	WH36226849A	364 709 783	WH36226849Q	246 607 183
Schwenktaster, Wechsler Einbautiefe 63 mm 		WH36226900C	364 719 603	WH36226900A	364 719 603	WH36226900Q	246 617 103
		WH36226903C	364 719 633	WH36226903A	364 719 633	WH36226903Q	246 617 133
		WH36226905C	364 719 653	WH36226905A	364 719 653	WH36226905Q	246 617 153
		WH36226949C	364 719 683	WH36226949A	364 719 683	WH36226949Q	246 617 183





robusto

Material:
Kunststoffteile aus Thermoplast

Anschluss:
Stecktechnik quickconnect

Schutzart:
IP55

Temperaturbereich:
-25° bis +40°C

Lieferfarben/-code:
Signalweiss, RAL 9003:  00
Grau, RAL 7035:  03
Schwarz, RAL 9005:  05
Aluminium, RAL 9006:  49
Farben ähnlich RAL-Tönen.

UP-Montageplatte und
AP-Gehäuse für Kombinationen ▶ Seite 578
▶ Seite 654



















Bezeichnung

Unterputz
komplett
86 x 86 mm

Unterputz
für Kombinationen

Aufputz
komplett
86 x 86 x 60 mm

	Farbe	Best.Nr.	E-No	Best.Nr.	E-No	Best.Nr.	E-No
Nass-Storeschalter mechanisch 10 A, 250 V~ mit Steckklemmen Einbautiefe 23 mm		WH36191300C	367 051 003	WH36191300A	367 051 103	WH36191300Q	262 250 003
		WH36191303C	367 051 033	WH36191303A	367 051 133	WH36191303Q	262 250 033
		WH36191305C	367 051 053	WH36191305A	367 051 153	WH36191305Q	262 250 053
		WH36191349C	367 051 083	WH36191349A	367 051 183	WH36191349Q	262 250 083
Nass-Storentaster mechanisch 10 A, 250 V~ mit Steckklemmen Einbautiefe 23 mm		WH36191400C	367 061 003	WH36191400A	367 061 103	WH36191400Q	262 260 003
		WH36191403C	367 061 033	WH36191403A	367 061 133	WH36191403Q	262 260 033
		WH36191405C	367 061 053	WH36191405A	367 061 153	WH36191405Q	262 260 053
		WH36191449C	367 061 083	WH36191449A	367 061 183	WH36191449Q	262 260 083
Nass-Doppel Storeschalter mechanisch 10 A, 250 V~ mit Steckklemmen Einbautiefe 26 mm		WH36191700C	367 052 003	WH36191700A	367 052 103	WH36191700Q	262 252 003
		WH36191703C	367 052 033	WH36191703A	367 052 133	WH36191703Q	262 252 033
		WH36191705C	367 052 053	WH36191705A	367 052 153	WH36191705Q	262 252 053
		WH36191749C	367 052 083	WH36191749A	367 052 183	WH36191749Q	262 252 083
Nass-Doppel Storentaster mechanisch 10 A, 250 V~ mit Steckklemmen Einbautiefe 26 mm		WH36191800C	367 062 003	WH36191800A	367 062 103	WH36191800Q	262 262 003
		WH36191803C	367 062 033	WH36191803A	367 062 133	WH36191803Q	262 262 033
		WH36191805C	367 062 053	WH36191805A	367 062 153	WH36191805Q	262 262 053
		WH36191849C	367 062 083	WH36191849A	367 062 183	WH36191849Q	262 262 083

Material:
Kunststoffteile aus Thermoplast

Anschluss:
Stecktechnik quickconnect

Schutzart:
IP55

Lieferfarben/-code:
Signalweiss, RAL 9003: 00
Grau, RAL 7035: 03
Schwarz, RAL 9005: 05
Aluminium, RAL 9006: 49
Farben ähnlich RAL-Tönen.

UP-Montageplatte und AP-Gehäuse für Kombinationen ▶ Seite 578
▶ Seite 654



Bezeichnung

Unterputz
komplett
86 x 86 mm

Unterputz
für Kombinationen

Aufputz
komplett
86 x 86 x 60 mm

	Farbe	Best.Nr.	E-No	Best.Nr.	E-No	Best.Nr.	E-No
Nass-Bewegungsmelder 180° 3 Draht mit Neutralleiter 250 V~ Einbautiefe 33 mm 2300VA Erfassungsdistanz: frontal 14 m, seitlich je 6 m Verzögerungszeit: 15 s bis 16 min Ansprechhelligkeit: 5 bis 2000 Lux		WH36250800C	545 330 003	WH36250800A	545 336 003	WH36250800Q	545 331 003
		WH36250803C	545 330 033	WH36250803A	545 336 033	WH36250803Q	545 331 033
		WH36250805C	545 330 053	WH36250805A	545 336 053	WH36250805Q	545 331 053
		WH36250849C	545 330 083	WH36250849A	545 336 083	WH36250849Q	545 331 083
Sonnerie-Drucktaster 250 V~ Einbautiefe 36 mm Bezeichnungsschild 48 x 11 mm		WH36510200C	963 712 003	WH36510200A	963 712 103	WH36510200Q	963 812 003
		WH36510203C	963 712 033	WH36510203A	963 712 133	WH36510203Q	963 812 033
		WH36510205C	963 712 053	WH36510205A	963 712 153	WH36510205Q	963 812 053
		WH36510249C	963 712 083	WH36510249A	963 712 183	WH36510249Q	963 812 083
Nass-Blindabdeckplatte		WH36920400C	374 160 003	WH36920400A	374 161 003	WH36920400Q	374 165 003
		WH36920403C	374 160 033	WH36920403A	374 161 033	WH36920403Q	374 165 033
		WH36920405C	374 160 053	WH36920405A	374 161 053	WH36920405Q	374 165 053
		WH36920449C	374 160 083	WH36920449A	374 161 083	WH36920449Q	374 165 083
LED Signalisation Signalweiss 1,4mW, 250VAC Helligkeitseinstellung Mit Schraubklemmen Einbautiefe 32mm		WH36520100C	368 000 003	WH36520100A	368 300 003	WH36520100Q	270 000 003
		WH36520103C	368 000 033	WH36520103A	368 300 033	WH36520103Q	270 000 033
		WH36520105C	368 000 053	WH36520105A	368 300 053	WH36520105Q	270 000 053
		WH36520149C	368 000 083	WH36520149A	368 300 083	WH36520149Q	270 000 083
LED Signalisation Blau 1,4mW, 250VAC Helligkeitseinstellung Mit Schraubklemmen Einbautiefe 32mm		WH36520200C	368 003 003	WH36520200A	368 303 003	WH36520200Q	270 003 003
		WH36520203C	368 003 033	WH36520203A	368 303 033	WH36520203Q	270 003 033
		WH36520205C	368 003 053	WH36520205A	368 303 053	WH36520205Q	270 003 053
		WH36520249C	368 003 083	WH36520249A	368 303 083	WH36520249Q	270 003 083
LED Signalisation Grün & Rot 1,4mW, 250VAC Einbautiefe 32mm		WH36520300C	368 002 003	WH36520300A	368 302 003	WH36520300Q	270 002 003
		WH36520303C	368 002 033	WH36520303A	368 302 033	WH36520303Q	270 002 033
		WH36520305C	368 002 053	WH36520305A	368 302 053	WH36520305Q	270 002 053
		WH36520349C	368 002 083	WH36520349A	368 302 083	WH36520349Q	270 002 083

robusto

Nass-Taster KNX:

Elektronischer Multifunktionstaster mit integriertem KNX-Busankoppler Twisted-Pair (TP)

Merkmale:

- Schutzart: IP55
- Betriebstemperatur: -5 °C bis +45 °C
- Gehäuse aus Thermoplast (ABS/PC)
- gute UV-Beständigkeit und halogenfrei
- 6 LED-Farben:
Rot, Grün, Blau, Rot-Grün, Rot-Blau, Grün-Blau
(Einzelfarben pro Taste nur bei KNX system (ETS) möglich)

- integrierter Temperatursensor
- integrierter Buzzer zur Standort-Ortung in der Installation
- Vertikaler und horizontaler Einbau möglich
- Beschriftungsfeld (austauschbar mit optionaler Blindabdeckung)
- Beschriftungsfeld (austauschbar mit optionalem Duroplastfeld, nicht bei KNX Taster mit IR-Empfänger)
- Signalweisse LED hinter dem Beschriftungsfeld (nur bei Taster mit LED)
- Inbetriebnahme ohne Frontabdeckung möglich
- Spannungsversorgung: Systemspannung 30 V (KNX)



Unterputz
komplett 86 x 86 mm



Unterputz
für Kombination 86 x 86 mm



Aufputz
komplett 86 x 86 x 60 mm

Bezeichnung





	Farbe	Best.Nr.	E-No	Best.Nr.	E-No	Best.Nr.	E-No
Nass-Taster KNX ohne LED 2-fach		WHTR40200C	325 150 003	WHTR40200A	325 156 003	WHTR40200Q	205 151 003
		WHTR40203C	325 150 033	WHTR40203A	325 156 033	WHTR40203Q	205 151 033
		WHTR40205C	325 150 053	WHTR40205A	325 156 053	WHTR40205Q	205 151 053
		WHTR40249C	325 150 083	WHTR40249A	325 156 083	WHTR40249Q	205 151 083
Nass-Taster KNX ohne LED 4-fach		WHTR40400C	325 250 003	WHTR40400A	325 256 003	WHTR40400Q	205 251 003
		WHTR40403C	325 250 033	WHTR40403A	325 256 033	WHTR40403Q	205 251 033
		WHTR40405C	325 250 053	WHTR40405A	325 256 053	WHTR40405Q	205 251 053
		WHTR40449C	325 250 083	WHTR40449A	325 256 083	WHTR40449Q	205 251 083
Nass-Taster KNX ohne LED 6-fach		WHTR40600C	325 350 003	WHTR40600A	325 356 003	WHTR40600Q	205 351 003
		WHTR40603C	325 350 033	WHTR40603A	325 356 033	WHTR40603Q	205 351 033
		WHTR40605C	325 350 053	WHTR40605A	325 356 053	WHTR40605Q	205 351 053
		WHTR40649C	325 350 083	WHTR40649A	325 356 083	WHTR40649Q	205 351 083
Nass-Taster KNX mit RGB LED 2-fach		WHTR41200C	325 160 003	WHTR41200A	325 166 003	WHTR41200Q	205 161 003
		WHTR41203C	325 160 033	WHTR41203A	325 166 033	WHTR41203Q	205 161 033
		WHTR41205C	325 160 053	WHTR41205A	325 166 053	WHTR41205Q	205 161 053
		WHTR41249C	325 160 083	WHTR41249A	325 166 083	WHTR41249Q	205 161 083
Nass-Taster KNX mit RGB LED 4-fach		WHTR41400C	325 260 003	WHTR41400A	325 266 003	WHTR41400Q	205 261 003
		WHTR41403C	325 260 033	WHTR41403A	325 266 033	WHTR41403Q	205 261 033
		WHTR41405C	325 260 053	WHTR41405A	325 266 053	WHTR41405Q	205 261 053
		WHTR41449C	325 260 083	WHTR41449A	325 266 083	WHTR41449Q	205 261 083
Nass-Taster KNX mit RGB LED 6-fach		WHTR41600C	325 360 003	WHTR41600A	325 366 003	WHTR41600Q	205 361 003
		WHTR41603C	325 360 033	WHTR41603A	325 366 033	WHTR41603Q	205 361 033
		WHTR41605C	325 360 053	WHTR41605A	325 366 053	WHTR41605Q	205 361 053
		WHTR41649C	325 360 083	WHTR41649A	325 366 083	WHTR41649Q	205 361 083
Nass-Taster KNX mit RGB LED und IR-Empfänger 2-fach		WHTR42200C	325 170 003	WHTR42200A	325 176 003	WHTR42200Q	205 171 003
		WHTR42203C	325 170 033	WHTR42203A	325 176 033	WHTR42203Q	205 171 033
		WHTR42205C	325 170 053	WHTR42205A	325 176 053	WHTR42205Q	205 171 053
		WHTR42249C	325 170 083	WHTR42249A	325 176 083	WHTR42249Q	205 171 083
Nass-Taster KNX mit RGB LED und IR-Empfänger 4-fach		WHTR42400C	325 270 003	WHTR42400A	325 276 003	WHTR42400Q	205 271 003
		WHTR42403C	325 270 033	WHTR42403A	325 276 033	WHTR42403Q	205 271 033
		WHTR42405C	325 270 053	WHTR42405A	325 276 053	WHTR42405Q	205 271 053
		WHTR42449C	325 270 083	WHTR42449A	325 276 083	WHTR42449Q	205 271 083

Funktionen:

- Umschalten Taster / Wippe
- Taster UM, Schalten EIN, AUS
- Dimmen (1- und 2-Tasten-Bedienung)
- Zeitschalter
- Rollladen-/Jalousie
- Wert senden (1 byte und 2 byte)
- Auswahl der Betriebsart bei Heizungsfunktion

- Alarm
- Szenen (1 - 64)
- 2 Kanal Modus
- Stufenschalter
- Automatisierung deaktivieren
- Zwei Ebenen
- LED Rückmeldung /
Konfiguration (WHTR41xxx)
- IR-Eingang (WHTR42xxx)

Lieferfarben:





- Signalweiss, RAL 9010:  00
 - Grau, RAL 7035:  03
 - Schwarz, RAL 9005:  05
 - Aluminium, RAL 9006:  49
- Farben ähnlich RAL-Tönen.

▶ Seite 654

Material:
Kunststoffteile aus Thermoplast

Anschluss:
Schraubklemmen

Schutzart:
IP55

Lieferfarben/-code:
Signalweiss, RAL 9003:  00
Grau, RAL 7035:  03
Schwarz, RAL 9005:  05
Aluminium, RAL 9006:  49
Farben ähnlich RAL-Tönen.

UP-Montageplatte und
AP-Gehäuse für Kombinationen ▶ Seite 578
▶ Seite 654



Unterputz
komplett
86 x 86 mm



























Unterputz
für Kombinationen



Aufputz
komplett
86 x 86 x 60 mm

Bezeichnung
Einbautiefe 20 mm

	Farbe	Best.Nr.	E-No	Best.Nr.	E-No	Best.Nr.	E-No
Steckdose 1x T+T 83 4-polig beschaltbar Anschlusschema: R5		WH65311200C	975 292 003	WH65311200A	977 592 003	WH65311200Q	977 892 003
		WH65311203C	975 292 033	WH65311203A	977 592 033	WH65311203Q	977 892 033
		WH65311205C	975 292 053	WH65311205A	977 592 053	WH65311205Q	977 892 053
		WH65311249C	975 292 083	WH65311249A	977 592 083	WH65311249Q	977 892 083
Steckdose 1x T+T 83 + 1x RJ45, ungeschirmt T+T 83 2-polig be- schaltbar, RJ45 UTP bis 100Mb oder xDSL 6-polig beschaltbar Anschlusschema: R6		WH65400600C	977 292 003	WH65400600A	977 592 003	WH65400600Q	977 892 003
		WH65400603C	977 292 033	WH65400603A	977 592 033	WH65400603Q	977 892 033
		WH65400605C	977 292 053	WH65400605A	977 592 053	WH65400605Q	977 892 053
		WH65400649C	977 292 083	WH65400649A	977 592 083	WH65400649Q	977 892 083
Steckdose 1x T+T 83 + 1x RJ45, geschirmt T+T 83 2-polig be- schaltbar, RJ45 STP bis 100Mb oder xDSL 6-polig beschaltbar Anschlusschema: R11		WH65400700C	977 293 003	WH65400700A	977 593 003	WH65400700Q	977 893 003
		WH65400703C	977 293 033	WH65400703A	977 593 033	WH65400703Q	977 893 033
		WH65400705C	977 293 053	WH65400705A	977 593 053	WH65400705Q	977 893 053
		WH65400749C	977 293 083	WH65400749A	977 593 083	WH65400749Q	977 893 083
Steckdose 1x RJ45, ungeschirmt RJ45 UTP 4-polig beschaltbar Anschlusschema: R3		WH65400800C	977 233 003	WH65400800A	977 533 003	WH65400800Q	977 833 003
		WH65400803C	977 233 033	WH65400803A	977 533 033	WH65400803Q	977 833 033
		WH65400805C	977 233 053	WH65400805A	977 533 053	WH65400805Q	977 833 053
		WH65400849C	977 233 083	WH65400849A	977 533 083	WH65400849Q	977 833 083
Steckdose 1x RJ45, geschirmt RJ45 Kat. 5e STP 8-polig beschaltbar Anschlusschema: R7		WH65400900C	977 215 003	WH65400900A	977 515 003	WH65400900Q	977 815 003
		WH65400903C	977 215 033	WH65400903A	977 515 033	WH65400903Q	977 815 033
		WH65400905C	977 215 053	WH65400905A	977 515 053	WH65400905Q	977 815 053
		WH65400949C	977 215 083	WH65400949A	977 515 083	WH65400949Q	977 815 083
Steckdose 2x RJ45, parallel ungeschirmt RJ45 UTP 4-polig beschaltbar Anschlusschema: R12		WH65401000C	977 237 003	WH65401000A	977 537 003	WH65401000Q	977 837 003
		WH65401003C	977 237 033	WH65401003A	977 537 033	WH65401003Q	977 837 033
		WH65401005C	977 237 053	WH65401005A	977 537 053	WH65401005Q	977 837 053
		WH65401049C	977 237 083	WH65401049A	977 537 083	WH65401049Q	977 837 083

Material:
Kunststoffteile aus Thermoplast

Anschluss:
Schraubklemmen

Schutzart:
IP55

Lieferfarben/-code:
Signalweiss, RAL 9003: 00
Grau, RAL 7035: 03
Schwarz, RAL 9005: 05
Aluminium, RAL 9006: 49
Farben ähnlich RAL-Tönen.

UP-Montageplatte und AP-Gehäuse für Kombinationen ▶ Seite 578
Kompatibilität Keystone-Einsätze ▶ Seite 723
RJ45-Einsätze für HMS Montageset ▶ Seite 577
▶ Seite 654



Bezeichnung

**Unterputz
komplett**
86 x 86 mm

**Unterputz
für Kombinationen**





**Aufputz
komplett**
86 x 86 x 60 mm

	Farbe	Best.Nr.	E-No	Best.Nr.	E-No	Best.Nr.	E-No
Steckdose 2x RJ45, getrennt ungeschirmt RJ45 UTP 2x4-polig beschaltbar Anschlussschema: R4 Einbautiefe 20 mm		WH65401200C	977 239 003	WH65401200A	977 539 003	WH65401200Q	977 839 003
		WH65401203C	977 239 033	WH65401203A	977 539 033	WH65401203Q	977 839 033
		WH65401205C	977 239 053	WH65401205A	977 539 053	WH65401205Q	977 839 053
		WH65401249C	977 239 083	WH65401249A	977 539 083	WH65401249Q	977 839 083
Steckdose 2x RJ45, getrennt geschirmt RJ45 STP 2x4-polig beschaltbar Anschlussschema: R14 Einbautiefe 20 mm		WH65401300C	977 217 003	WH65401300A	977 51 003	WH65401300Q	977 817 003
		WH65401303C	977 217 033	WH65401303A	977 51 033	WH65401303Q	977 817 033
		WH65401305C	977 217 053	WH65401305A	977 51 053	WH65401305Q	977 817 053
		WH65401349C	977 217 083	WH65401349A	977 51 083	WH65401349Q	977 817 083
Steckdose 1x RJ45 ungeschirmt + 1x RJ45 geschirmt RJ45 UTP / RJ45 Kat. 5 STP bis 100Mb 2x4-polig beschaltbar Anschlussschema: R9 Einbautiefe 20 mm		WH65401400C	977 281 003	WH65401400A	977 581 003	WH65401400Q	977 881 003
		WH65401403C	977 281 033	WH65401403A	977 581 033	WH65401403Q	977 881 033
		WH65401405C	977 281 053	WH65401405A	977 581 053	WH65401405Q	977 881 053
		WH65401449C	977 281 083	WH65401449A	977 581 083	WH65401449Q	977 881 083
Steckdose 2x RJ45 getrennt geschirmt RJ45 Kat. 5 STP bis 100Mb 2x4-polig beschaltbar Anschlussschema: R8 Einbautiefe 20 mm		WH65401500C	977 219 003	WH65401500A	977 519 003	WH65401500Q	977 819 003
		WH65401503C	977 219 033	WH65401503A	977 519 033	WH65401503Q	977 819 033
		WH65401505C	977 219 053	WH65401505A	977 519 053	WH65401505Q	977 819 053
		WH65401549C	977 219 083	WH65401549A	977 519 083	WH65401549Q	977 819 083

Material:
Kunststoffteile aus Thermoplast

Anschluss:
Schraubklemmen

Schutzart:
IP55

Lieferfarben/-code:
Signalweiss, RAL 9003:  00
Grau, RAL 7035:  03
Schwarz, RAL 9005:  05
Aluminium, RAL 9006:  49
Farben ähnlich RAL-Tönen.

UP-Montageplatte und
AP-Gehäuse für Kombinationen ▶ Seite 578
Kompatibilität Keystone-Einsätze ▶ Seite 723
RJ45-Einsätze für HMS Montageset ▶ Seite 577
▶ Seite 654



Unterputz
komplett
86 x 86 mm




























Unterputz
für Kombinationen



Aufputz
komplett
86 x 86 x 60 mm

Bezeichnung

	Farbe	Best.Nr.	E-No	Best.Nr.	E-No	Best.Nr.	E-No
Montageset für HMS-Einsätze max. 2x RJ45 		WH65300400C	378 186 003	WH65300400A	378 156 003	WH65300400Q	378 486 003
		WH65300403C	378 186 033	WH65300403A	378 156 033	WH65300403Q	378 486 033
		WH65300405C	378 186 053	WH65300405A	378 156 053	WH65300405Q	378 486 053
		WH65300449C	378 186 083	WH65300449A	378 156 083	WH65300449Q	378 486 083
Montageset für HMS-Einsätze max. 4x RJ45 		WH65300300C	378 176 003	WH65300300A	378 116 003	WH65300300Q	378 476 003
		WH65300303C	378 176 033	WH65300303A	378 116 033	WH65300303Q	378 476 033
		WH65300305C	378 176 053	WH65300305A	378 116 053	WH65300305Q	378 476 053
		WH65300349C	378 176 083	WH65300349A	378 116 083	WH65300349Q	378 476 083
Montageset für Keystone-Einsätze 2x RJ45 Schrägauslass mit Multimodulmodul inkl. 1 Blinddeckel und Bezeichnungsschild 42x9 mm 		WH65410100C	877 260 503	WH65410100A	877 260 603	WH65410100Q	877 060 503
		WH65410103C	877 260 533	WH65410103A	877 260 633	WH65410103Q	877 060 533
		WH65410105C	877 260 553	WH65410105A	877 260 653	WH65410105Q	877 060 553
		WH65410149C	877 260 583	WH65410149A	877 260 683	WH65410149Q	877 060 583
Montageset für Multimedia-Module (M3) Flachauslass für ein Multimodulmodul und Bezeichnungsschild 42x9 mm 		WH65141100C	378 458 003	WH65141100A	378 448 003	WH65141100Q	378 478 003
		WH65141103C	378 458 033	WH65141103A	378 448 033	WH65141103Q	378 478 033
		WH65141105C	378 458 053	WH65141105A	378 448 053	WH65141105Q	378 478 053
		WH65141149C	378 458 083	WH65141149A	378 448 083	WH65141149Q	378 478 083
Montageset für R&M Schrägauslass mit Multimodulmodul und Bezeichnungsschild 42x9mm 		WH65402200C	877 261 503	WH65402200A	877 261 603	WH65402200Q	877 061 503
		WH65402203C	877 261 533	WH65402203A	877 261 633	WH65402203Q	877 061 533
		WH65402205C	877 261 553	WH65402205A	877 261 653	WH65402205Q	877 061 553
		WH65402249C	877 261 583	WH65402249A	877 261 683	WH65402249Q	877 061 583

Auf diesen Seiten finden Sie eine Produktzusammenfassung der passiven Komponenten zur strukturierten Verkabelung im Feldverteiler media nach DIN EN 50173-4.

HMS-Einsatz RJ45:

- Kombinierte Schirmung und Zugentlastung
- Eindeutige Anschlusskennzeichnung (EIA/TIA 568 A/B)
- Kat. 5e, Kat. 6 und Kat. 6A
- Keystone Modul
- Selbstschneidende Kontakte
- Steckverbindung RJ45
- Anschluss: Draht AWG 23-25, Litze 7-fach AWG 24-26







▶ Seite 654

	Bezeichnung	VPE	Best. Nr.	E-No
 WH70290300Z	HMS-Einsatz RJ45 Kat. 5e UTP			
	- Kat. 5e UTP ungeschirmt			
	HMS-Einsatz RJ45 Kat. 5e UTP	1	WH70290300Z	977 731 003
	HMS-Einsatz RJ45 Kat. 5e UTP (Set à 100 Stk.)	1	WH70295300Z	977 731 103
 WH70290200Z	HMS-Einsatz RJ45 Kat. 5e STP			
	- Kat. 5e STP geschirmt			
	HMS-Einsatz RJ45 Kat. 5e STP	1	WH70290200Z	977 701 003
	HMS-Einsatz RJ45 Kat. 5e STP (Set à 100 Stk.)	1	WH70295200Z	977 701 103
 WH70310200Z	HMS-Einsatz RJ45 Kat. 6 UTP			
	- Kat. 6 UTP ungeschirmt			
	HMS-Einsatz RJ45 Kat. 6 UTP	1	WH70310200Z	977 731 013
	HMS-Einsatz RJ45 Kat. 6 UTP (Set à 100 Stk.)	1	WH70315200Z	977 731 113
 WH70300200Z	HMS-Einsatz RJ45 Kat. 6 STP			
	- Kat. 6 STP geschirmt			
	HMS-Einsatz RJ45 Kat. 6 STP	1	WH70300200Z	977 701 013
	HMS-Einsatz RJ45 Kat. 6 STP (Set à 100 Stk.)	1	WH70305200Z	977 701 113
 WH70310300Z	HMS-Einsatz RJ45 Kat. 6A UTP			
	- Kat. 6A UTP ungeschirmt			
	HMS Einsatz RJ45 Kat. 6A UTP	1	WH70310300Z	977 732 013
	HMS Einsatz RJ45 Kat. 6A UTP (Set à 100 Stk.)	1	WH70315300Z	977 732 113
 WH70300300Z	HMS-Einsatz RJ45 Kat. 6A STP			
	- Kat. 6A STP geschirmt			
	HMS-Einsatz RJ45 Kat. 6A STP	1	WH70300300Z	977 701 023
	HMS-Einsatz RJ45 Kat. 6A STP (Set à 100 Stk.)	1	WH70305300Z	977 701 123
 WH76410200Z	Blinddeckel zu HMS			
	Blinddeckel zu HMS, Weiss	1	WH76410200Z	377 990 003
	Blinddeckel zu HMS, Schwarz	1	WH76410205Z	966 731 933
	Blinddeckel zu HMS (Set à 100 Stk.), weiss	1	WH76415200Z	377 990 103
	Blinddeckel zu HMS (Set à 100 Stk.), schwarz	1	WH76415205Z	966 731 943

Material:

- UP-Montageplatte aus Aluminium mit Schaumstoffdichtung
- AP-Nass-Gehäuse aus Thermoplast

▶ Seite 654





	Bezeichnung	VPE	Best. Nr.	E-No
 WH36950182Z	<p>UP-Nass-Montageplatte</p> <p>für den Einbau von Kombinationsapparaten Gr. I (84 x 84 mm)</p>			
	UP-Nass-Montageplatte	1	WH36950182Z	374 129 083
  WH36950200Z	<p>UP-Nass-Montageplatte</p> <p>für den Einbau von Kombinationsapparaten Gr. 2x1 / 1x2 (186 x 86 mm)</p>			
	UP-Nass-Montageplatte, Signalweiss	1	WH36950200Z	374 299 003
	UP-Nass-Montageplatte, Grau	1	WH36950203Z	374 299 033
	UP-Nass-Montageplatte, Schwarz	1	WH36950205Z	374 299 053
	UP-Nass-Montageplatte, Aluminium	1	WH36950249Z	374 299 083
   WH36950300Z	<p>UP-Nass-Montageplatte</p> <p>für den Einbau von Kombinationsapparaten Gr. 3x1 / 1x3 (286 x 86 mm)</p>			
	UP-Nass-Montageplatte, Signalweiss	1	WH36950300Z	374 339 003
	UP-Nass-Montageplatte, Grau	1	WH36950303Z	374 339 033
	UP-Nass-Montageplatte, Schwarz	1	WH36950305Z	374 339 053
	UP-Nass-Montageplatte, Aluminium	1	WH36950349Z	374 339 083

robusto

Material:

- UP-Montageplatte aus Aluminium mit Schaumstoffdichtung
- AP-Nass-Gehäuse aus Thermoplast

▶ Seite 654

	Bezeichnung	VPE	Best. Nr.	E-No
 WH36960100Z	AP-Nass-Gehäuse			
	mit 1x M20 und 2x M20 ideale Länge der Stoffbuchse = 10mm Gr. I (86 x 86 x 48 mm)			
	AP-Nass-Gehäuse, Signalweiss	1	WH36960100Z	284 077 003
	AP-Nass-Gehäuse, Grau	1	WH36960103Z	284 077 033
	AP-Nass-Gehäuse, Schwarz	1	WH36960105Z	284 077 053
	AP-Nass-Gehäuse, Aluminium	1	WH36960149Z	284 077 083
 WH36960200Z	AP-Nass-Gehäuse			
	mit 1x M20 und 2x M20 Gr. 2x1 / 1x2 (180 x 86 x 48 mm)			
	AP-Nass-Gehäuse, Signalweiss	1	WH36960200Z	284 082 003
	AP-Nass-Gehäuse, Grau	1	WH36960203Z	284 082 033
	AP-Nass-Gehäuse, Schwarz	1	WH36960205Z	284 082 053
	AP-Nass-Gehäuse, Aluminium	1	WH36960249Z	284 082 083
 WH36960300Z	Erhöhungsrähmen			
	(86 x 86 x 19 mm)			
	Erhöhungsrähmen, Signalweiss	1	WH36960300Z	284 006 803
	Erhöhungsrähmen, Grau	1	WH36960303Z	284 006 833
	Erhöhungsrähmen, Schwarz	1	WH36960305Z	284 006 853
	Erhöhungsrähmen, Aluminium	1	WH36960349Z	284 006 883
 WH36990205Z	robusto Schrauben Länge 16mm			
	robusto Schrauben (set à 20 Stk), Edelstahl	1	WH36990290Z	160 215 003
	robusto Schraube Schwarz (set à 40 Stk)	1	WH36990205Z	160 211 023
	robusto Schraube Schwarz (set à 100 Stk)	1	WH36990305Z	160 211 013
 WH36990491Z	robusto Vandalensichere Schraube Länge 16 mm			
	inkl. Bit 2-Loch-Antrieb			
	robusto Vandalensichere Schraube (Set à 20 Stk), Edelstahl	1	WH36990491Z	160 211 043
	robusto Vandalensichere Schraube (set à 100 Stk), Edelstahl	1	WH36990591Z	160 211 033
	robusto Vandalensichere Schrauben (set à 20 Stk), Schwarz	1	WH36990405Z	160 215 023
	robusto Vandalensichere Schrauben (set à 100 Stk), Schwarz	1	WH36990505Z	160 215 013
 WH36990405Z				

Bezeichnung VPE Best. Nr. E-No




WH36950200Z

UP Kopfzeile 2-teilig

- mit Montageplatte Gr. 2x1 / 1x2 (186 x 86 mm)
- Inkl. Mehrpreis für Apparate-Einbau

UP-Kopfzeile senkrecht 2x1, Signalweiss	1	WH36910100C	387 121 003
UP-Kopfzeile senkrecht 2x1, Grau	1	WH36910103C	387 121 033
UP-Kopfzeile senkrecht 2x1, Schwarz	1	WH36910105C	387 121 053
UP-Kopfzeile senkrecht 2x1, Aluminium	1	WH36910149C	387 121 083
UP-Kopfzeile waagrecht 1x2, Signalweiss	1	WH36910200C	387 112 003
UP-Kopfzeile waagrecht 1x2, Grau	1	WH36910203C	387 112 033
UP-Kopfzeile waagrecht 1x2, Schwarz	1	WH36910205C	387 112 053
UP-Kopfzeile waagrecht 1x2, Aluminium	1	WH36910249C	387 112 083



WH36950300Z

UP Kopfzeile 3-teilig

- mit Montageplatte Gr. 3x1 / 1x3 (286 x 86 mm)
- Inkl. Mehrpreis für Apparate-Einbau

UP-Kopfzeile senkrecht 3x1, Signalweiss	1	WH36910300C	387 131 003
UP-Kopfzeile senkrecht 3x1, Grau	1	WH36910303C	387 131 033
UP-Kopfzeile senkrecht 3x1, Schwarz	1	WH36910305C	387 131 053
UP-Kopfzeile senkrecht 3x1, Aluminium	1	WH36910349C	387 131 083
UP-Kopfzeile waagrecht 1x3, Signalweiss	1	WH36910400C	387 113 003
UP-Kopfzeile waagrecht 1x3, Grau	1	WH36910403C	387 113 033
UP-Kopfzeile waagrecht 1x3, Schwarz	1	WH36910405C	387 113 053
UP-Kopfzeile waagrecht 1x3, Aluminium	1	WH36910449C	387 113 083



WH36960200Z

AP Kopfzeile 2-teilig

- mit AP-Gehäuse Gr. 2x1 / 1x2 (186 x 86 mm)
- Inkl. Mehrpreis für Apparate-Einbau







AP-Kopfzeile senkrecht 2x1, Signalweiss	1	WH36910100Q	284 121 003
AP-Kopfzeile senkrecht 2x1, Grau	1	WH36910103Q	284 121 033
AP-Kopfzeile senkrecht 2x1, Schwarz	1	WH36910105Q	284 121 053
AP-Kopfzeile senkrecht 2x1, Aluminium	1	WH36910149Q	284 121 083
AP-Kopfzeile waagrecht 1x2, Signalweiss	1	WH36910200Q	284 112 003
AP-Kopfzeile waagrecht 1x2, Grau	1	WH36910203Q	284 112 033
AP-Kopfzeile waagrecht 1x2, Schwarz	1	WH36910205Q	284 112 053
AP-Kopfzeile waagrecht 1x2, Aluminium	1	WH36910249Q	284 112 083

robusto

Material:

- UP-Montageplatte aus Aluminium mit Schaumstoffdichtung
- AP-Nass-Gehäuse aus Thermoplast

▶ Seite 654

	Bezeichnung	VPE	Best. Nr.	E-No
 WH36960500Z	Nass-Oberteil mit Membrane zu Schalter und Taster			
	Oberteil Schalter/Taster, Signalweiss	1	WH36960500Z	360 936 003
	Oberteil Schalter/Taster, Grau	1	WH36960503Z	360 936 033
	Oberteil Schalter/Taster, Schwarz	1	WH36960505Z	360 936 053
	Oberteil Schalter/Taster, Aluminium	1	WH36960549Z	360 936 083
 WH36961900Z	Nass-Oberteil mit Membrane zu Einfach- Storenschalter und Storentaster			
	Oberteil Storenschalter/-taster, Signalweiss	1	WH36961900Z	360 937 003
	Oberteil Storenschalter/-taster, Grau	1	WH36961903Z	360 937 033
	Oberteil Storenschalter/-taster, Schwarz	1	WH36961905Z	360 937 053
	Oberteil Storenschalter/-taster, Aluminium	1	WH36961949Z	360 937 083
 WH36962000Z	Nass-Oberteil mit Membrane zu Doppelstorenschalter, -Taster			
	Oberteil Doppelstorenschalter, -Taster, Signalweiss	1	WH36962000Z	378 049 003
	Oberteil Doppelstorenschalter, -Taster, Grau	1	WH36962003Z	378 049 033
	Oberteil Doppelstorenschalter, -Taster, Schwarz	1	WH36962005Z	378 049 053
	Oberteil Doppelstorenschalter, -Taster, Aluminium	1	WH36962049Z	378 049 083
 WH36962100Z	Nass-Oberteil mit Membrane zu KNX-Tastsensoren, und Systo			
	Oberteil KNX-Tastsensoren & Systo, Signalweiss	1	WH36962100Z	378 050 003
	Oberteil KNX-Tastsensoren & Systo, Grau	1	WH36962103Z	378 050 033
	Oberteil KNX-Tastsensoren & Systo, Schwarz	1	WH36962105Z	378 050 053
	Oberteil KNX-Tastsensoren & Systo, Aluminium	1	WH36962149Z	378 050 083
 WH36250800Z	Nass-Oberteil zu Bewegungsmelder			
	Oberteil Bewegungsmelder, Signalweiss	1	WH36250800Z	377 014 003
	Oberteil Bewegungsmelder, Grau	1	WH36250803Z	377 014 033
	Oberteil Bewegungsmelder, Schwarz	1	WH36250805Z	377 014 053
	Oberteil Bewegungsmelder, Aluminium	1	WH36250849Z	377 014 083
 WH36510200Z	Nass-Oberteil zu Sonnerietaster			
	Oberteil Sonnerietaster, Signalweiss	1	WH36510200Z	360 938 003
	Oberteil Sonnerietaster, Grau	1	WH36510203Z	360 938 033
	Oberteil Sonnerietaster, Schwarz	1	WH36510205Z	360 938 053
	Oberteil Sonnerietaster, Aluminium	1	WH36510249Z	360 938 083
 WH36511200Z	Bezeichnungsschild zu Sonnerietaster			
	Bezeichnungsschild (Set à 10 Stk), Weiss	1	WH36511200Z	173 323 003
	Bezeichnungsschild (Set à 10 Stk), Schwarz	1	WH36511205Z	173 323 053

robusto

Bezeichnung	VPE	Best. Nr.	E-No
-------------	-----	-----------	------



WH36963000Z

Nass-Oberteil IP55 nach SN 441011für Steckdosen nach SN 441011
mit blauer Runddichtung

Oberteil IP55 nach SN 441011, Signalweiss	1	WH36963000Z	643 098 003
Oberteil IP55 nach SN 441011, Grau	1	WH36963003Z	643 098 033
Oberteil IP55 nach SN 441011, Schwarz	1	WH36963005Z	643 098 053
Oberteil IP55 nach SN 441011, Aluminium	1	WH36963049Z	643 098 083



WH36963100Z

Nass-Oberteil IP55 nach SN 441011, für StatusanzeigeFür Steckdosen nach SN 441011
mit blauer Dichtung und Linse

Oberteil IP55 nach SN 441011, mit Statusanzeige, Signalweiss	1	WH36963100Z	643 100 003
Oberteil IP55 nach SN 441011, mit Statusanzeige, Grau	1	WH36963103Z	643 100 033
Oberteil IP55 nach SN 441011, mit Statusanzeige, Schwarz	1	WH36963105Z	643 100 053
Oberteil IP55 nach SN 441011, mit Statusanzeige, Aluminium	1	WH36963149Z	643 100 083



WH39968212Z

LED-Steckfassungfür Steckdosen nach SN 441011
LED grün, 230V

LED Steckfassung grün für IP55	1	WH39968212Z	209 965 103
--------------------------------	---	--------------------	-------------



WH36992090Z

Set für abschliessbarer Klappdeckel IP55 nach SN 441011

bestehend aus 2 Schrauben & 1 Bolzen

Set für abschliessbarer Klappdeckel IP55 nach SN 441011	1	WH36992090Z	378 902 993
Vorhängeschloss mit 3 Schlüsseln	1	S014	807 994 004



S014



WH36992190Z WH36992105Z

robusto Schrauben Länge 26 mm

für Oberteil IP55 nach SN441011

robusto Schrauben (set à 20 Stk), Edelstahl	1	WH36992190Z	160 215 103
robusto Schrauben (set à 40 Stk), Schwarz	1	WH36992105Z	160 215 123
robusto Schrauben (set à 100 Stk), Schwarz	1	WH36992205Z	160 215 113



WH36992390Z

robusto Vandalensichere Schrauben Länge 26 mm

für Oberteil IP55 nach SN441011

inkl. Bit 2-Loch Antrieb

robusto Vandalensichere Schrauben (set à 20 Stk), Edelstahl	1	WH36992390Z	160 215 143
robusto Vandalensichere Schrauben (set à 100 Stk), Edelstahl	1	WH36992490Z	160 215 133
robusto Vandalensichere Schrauben (set à 20 Stk), Schwarz	1	WH36992305Z	160 215 163
robusto Vandalensichere Schrauben (set à 100 Stk), Schwarz	1	WH36992405Z	160 215 153



WH36992305Z

Bezeichnung VPE **Best. Nr.** E-No



WH36960600Z

Nass-Oberteil mit Klappdeckel

für 2-Punkte Befestigung
mit Reduzierfrontscheibe Ø 58 – 43 mm

Oberteil mit Klappdeckel, Signalweiss	1	WH36960600Z	643 093 003
Oberteil mit Klappdeckel, Grau	1	WH36960603Z	643 093 033
Oberteil mit Klappdeckel, Schwarz	1	WH36960605Z	643 093 053
Oberteil mit Klappdeckel, Aluminium	1	WH36960649Z	643 093 083



WH36960800Z

Nass-Oberteil vertieft mit Klappdeckel

für 2-Punkte Befestigung mit Adapterring
14 mm für Einbau von z. B. SIDOS T13/23
mit Reduzierfrontscheibe Ø 58 – 43 mm
und Erhöhungsrahmen 19 mm

Oberteil vertieft mit Klappdeckel, Signalweiss	1	WH36960800Z	643 095 003
Oberteil vertieft mit Klappdeckel, Grau	1	WH36960803Z	643 095 033
Oberteil vertieft mit Klappdeckel, Schwarz	1	WH36960805Z	643 095 053
Oberteil vertieft mit Klappdeckel, Aluminium	1	WH36960849Z	643 095 083



WH36960700Z

Nass-Oberteil mit Klappdeckel

für 3-Punkte Befestigung

Oberteil mit Klappdeckel, Signalweiss	1	WH36960700Z	643 094 003
Oberteil mit Klappdeckel, Grau	1	WH36960703Z	643 094 033
Oberteil mit Klappdeckel, Schwarz	1	WH36960705Z	643 094 053
Oberteil mit Klappdeckel, Aluminium	1	WH36960749Z	643 094 083



WH36960900Z

Nass-Oberteil ohne Klappdeckel

für 2-Punkte Befestigung
zu Steckdosen ohne Klappdeckel
Typ 13, 2x13, 15, 23 und 25

Oberteil ohne Klappdeckel, Signalweiss	1	WH36960900Z	643 096 003
Oberteil ohne Klappdeckel, Grau	1	WH36960903Z	643 096 033
Oberteil ohne Klappdeckel, Schwarz	1	WH36960905Z	643 096 053
Oberteil ohne Klappdeckel, Aluminium	1	WH36960949Z	643 096 083



WH36961000Z

Nass-Oberteil ohne Klappdeckel

für 3-Punkte Befestigung,
zu Steckdosen ohne Klappdeckel
Typ 3x13

Oberteil ohne Klappdeckel, Signalweiss	1	WH36961000Z	643 097 003
Oberteil ohne Klappdeckel, Grau	1	WH36961003Z	643 097 033
Oberteil ohne Klappdeckel, Schwarz	1	WH36961005Z	643 097 053
Oberteil ohne Klappdeckel, Aluminium	1	WH36961049Z	643 097 083



WH36990190Z











Set für abschliessbarer Klappdeckel

bestehend aus 2 Schrauben & 1 Bolzen

Set für abschliessbarer Klappdeckel	1	WH36990190Z	378 901 993
Vorhängeschloss mit 3 Schlüsseln	1	S014	807 994 004



S014

	Bezeichnung	VPE	Best. Nr.	E-No
	Front 1x Typ 13			
	Front 1x Typ 13 mit Steckklemmen, weiss	1	WH11580300H	377 260 003
WH11580300H	Front 1x Typ 13 mit Steckklemmen, schwarz	1	WH11580305H	377 260 053
	Front 2x Typ 13			
	Front 2x Typ 13 mit Steckklemmen, weiss	1	WH11622300H	377 896 203
WH11622300H	Front 2x Typ 13 mit Steckklemmen, schwarz	1	WH11622305H	377 896 253
	Front 3x Typ 13			
	Front 3x Typ 13 mit Steckklemmen, weiss	1	WH11642300H	377 898 203
WH11642300H	Front 3x Typ 13 mit Steckklemmen, schwarz	1	WH11642305H	377 898 253
	Front 3x Typ 13			
	Front 3x Typ 13, 1xS, mit Steckklemmen, weiss	1	WH11642700H	377 899 203
WH11642700H	Front 3x Typ 13, 1xS, mit Steckklemmen, schwarz	1	WH11642705H	377 899 253
	Front Typ 15			
	Front Typ 15 mit Steckklemmen oder Schraubklemmen, weiss	1	WH11593200H	378 821 103
WH11593200H	Front Typ 15 mit Steckklemmen oder Schraubklemmen, schwarz	1	WH11593205H	378 821 153
	Front 1x Typ 23			
	Front 1x Typ 23 mit Steckklemmen, weiss	1	WH11585300H	377 285 003
WH11585300H	Front 1x Typ 23 mit Steckklemmen, schwarz	1	WH11585305H	377 285 053
	Front 1x Typ 23			
	Front 1x Typ 23 mit Schraubklemmen, weiss	1	WH11585400H	377 284 003
WH11585400H	Front 1x Typ 23 mit Schraubklemmen, schwarz	1	WH11585405H	377 284 053
	Front 2x Typ 23			
	Front 2x Typ 23 mit Steckklemmen, weiss	1	WH11625300H	377 474 603
WH11625300H	Front 2x Typ 23 mit Steckklemmen, schwarz	1	WH11625305H	377 474 653
	Front 3x Typ 23			
	Front 3x Typ 23 mit Steckklemmen, weiss	1	WH11645300H	377 900 303
WH11645300H	Front 3x Typ 23 mit Steckklemmen, schwarz	1	WH11645305H	377 900 353
	Front Typ 25			
	Front Typ 25 mit Steckklemmen oder Schraubklemmen, weiss	1	WH11596200H	378 823 103
WH11596200H	Front Typ 25 mit Steckklemmen oder Schraubklemmen, schwarz	1	WH11596205H	378 823 153

Bezeichnung VPE **Best. Nr.** E-No



WH36961100Z

Front zu Einfach-Nass-Steckdosen

Typ 13 ohne Klappdeckel

Front T13, Signalweiss	1	WH36961100Z	643 081 003
Front T13, Grau	1	WH36961103Z	643 081 033
Front T13, Schwarz	1	WH36961105Z	643 081 053
Front T13, Aluminium	1	WH36961149Z	643 081 083



WH36961200Z

Front zu Zweifach-Nass-Steckdosen

Typ 13 ohne Klappdeckel

Front 2xT13, Signalweiss	1	WH36961200Z	643 082 003
Front 2xT13, Grau	1	WH36961203Z	643 082 033
Front 2xT13, Schwarz	1	WH36961205Z	643 082 053
Front 2xT13, Aluminium	1	WH36961249Z	643 082 083



WH36961300Z

Front zu Dreifach-Nass-Steckdosen

Typ 13 ohne Klappdeckel

Front 3x T13 parallel, Signalweiss	1	WH36961300Z	643 083 003
Front 3x T13 parallel, Grau	1	WH36961303Z	643 083 033
Front 3x T13 parallel, Schwarz	1	WH36961305Z	643 083 053
Front 3xT13, Aluminium	1	WH36961349Z	643 083 083



WH36961400Z

Front zu Dreifach-Nass-Steckdosen

Typ 13 ohne Klappdeckel

Front 3x T13 1x getrennt, Signalweiss	1	WH36961400Z	643 084 003
Front 3x T13 1x getrennt, Grau	1	WH36961403Z	643 084 033
Front 3x T13 1x getrennt, Schwarz	1	WH36961405Z	643 084 053
Front 3xT13 1x getrennt, Aluminium	1	WH36961449Z	643 084 083



WH36962300Z

Front zu Nass-Steckdosen

Typ 15 ohne Klappdeckel

Front T15, Signalweiss	1	WH36962300Z	378 824 003
Front T15, Grau	1	WH36962303Z	378 824 033
Front T15, Schwarz	1	WH36962305Z	378 824 053
Front T15, Aluminium	1	WH36962349Z	378 824 083



WH36961600Z

Front zu Einfach-Nass-Steckdosen

Typ 23 ohne Klappdeckel

Front T23, Signalweiss	1	WH36961600Z	643 086 003
Front T23, Grau	1	WH36961603Z	643 086 033
Front T23, Schwarz	1	WH36961605Z	643 086 053
Front T23, Aluminium	1	WH36961649Z	643 086 083

Bezeichnung VPE Best. Nr. E-No



WH36961700Z

Front zu Zweifach-Nass-Steckdosen

Typ 23 ohne Klappdeckel

Front 2x T23, Signalweiss	1	WH36961700Z	643 087 003
Front 2x T23, Grau	1	WH36961703Z	643 087 033
Front 2x T23, Schwarz	1	WH36961705Z	643 087 053
Front 2x T23, Aluminium	1	WH36961749Z	643 087 083



WH36962400Z

Front zu Einfach-Nass-Steckdosen

Typ 25 ohne Klappdeckel

Front T25, Signalweiss	1	WH36962400Z	378 825 003
Front T25, Grau	1	WH36962403Z	378 825 033
Front T25, Schwarz	1	WH36962405Z	378 825 053
Front T25, Aluminium	1	WH36962449Z	378 825 083



WH36962200Z

Front zu Dreifach-Nass-Steckdosen







Typ 23 ohne Klappdeckel

Front 3x T23, Signalweiss	1	WH36962200Z	643 088 003
Front 3x T23, Grau	1	WH36962203Z	643 088 033
Front 3x T23, Schwarz	1	WH36962205Z	643 088 053
Front 3xT23, Aluminium	1	WH36962249Z	643 088 083


Material:
- Montageplatte aus Aluminium

Lieferfarben/-code:
Signalweiss, RAL 9003: 00
Grau, RAL 7035: 03
Schwarz, RAL 9005: 05
Aluminium, RAL 9006: 49
Farben ähnlich RAL-Tönen.

▶ Seite 654

	Bezeichnung	VPE	Best. Nr.	E-No
 WH36072100Z	Kombinationsplatte 2x1, 225x125mm			
	Kombinationsplatte 2x1, signalweiss	1	WH36072100Z	374 219 003
	Kombinationsplatte 2x1, grau	1	WH36072103Z	374 219 033
	Kombinationsplatte 2x1, schwarz	1	WH36072105Z	374 219 053
	Kombinationsplatte 2x1, aluminium	1	WH36072149Z	374 219 083
 WH36072200Z	Kombinationsplatte 3x1, 325x125mm			
	Kombinationsplatte 3x1, signalweiss	1	WH36072200Z	374 319 003
	Kombinationsplatte 3x1, grau	1	WH36072203Z	374 319 033
	Kombinationsplatte 3x1, schwarz	1	WH36072205Z	374 319 053
	Kombinationsplatte 3x1, aluminium	1	WH36072249Z	374 319 083
 WH36072300Z	Kombinationsplatte 4x1, 425x125mm			
	Kombinationsplatte 4x1, signalweiss	1	WH36072300Z	374 419 003
	Kombinationsplatte 4x1, grau	1	WH36072303Z	374 419 033
	Kombinationsplatte 4x1, schwarz	1	WH36072305Z	374 419 053
	Kombinationsplatte 4x1, aluminium	1	WH36072349Z	374 419 083
 WH36072400Z	Kombinationsplatte 2x2, 225x225mm			
	Kombinationsplatte 2x2, signalweiss	1	WH36072400Z	374 229 003
	Kombinationsplatte 2x2, grau	1	WH36072403Z	374 229 033
	Kombinationsplatte 2x2, schwarz	1	WH36072405Z	374 229 053
	Kombinationsplatte 2x2, aluminium	1	WH36072449Z	374 229 083
 WH36072500Z	Kombinationsplatte 3x2, 325x225mm			
	Kombinationsplatte 3x2, signalweiss	1	WH36072500Z	374 329 003
	Kombinationsplatte 3x2, grau	1	WH36072503Z	374 329 033
	Kombinationsplatte 3x2, schwarz	1	WH36072505Z	374 329 053
	Kombinationsplatte 3x2, aluminium	1	WH36072549Z	374 329 083
 WH36072600Z	Kombinationsplatte 4x2, 425x225mm			
	Kombinationsplatte 4x2, signalweiss	1	WH36072600Z	374 429 003
	Kombinationsplatte 4x2, grau	1	WH36072603Z	374 429 033
	Kombinationsplatte 4x2, schwarz	1	WH36072605Z	374 429 053
	Kombinationsplatte 4x2, aluminium	1	WH36072649Z	374 429 083


Bezeichnung VPE Best. Nr. E-No



WH36072700Z

Kombinationsplatte 3x3, 325x325mm


Kombinationsplatte 3x3, signalweiss	1	WH36072700Z	374 359 003
Kombinationsplatte 3x3, grau	1	WH36072703Z	374 359 033
Kombinationsplatte 3x3, schwarz	1	WH36072705Z	374 359 053
Kombinationsplatte 3x3, aluminium	1	WH36072749Z	374 359 083



WH36072800Z

Kombinationsplatte 4x3, 425x325mm

Kombinationsplatte 4x3, signalweiss	1	WH36072800Z	374 439 003
Kombinationsplatte 4x3, grau	1	WH36072803Z	374 439 033
Kombinationsplatte 4x3, schwarz	1	WH36072805Z	374 439 053
Kombinationsplatte 4x3, aluminium	1	WH36072849Z	374 439 083



WH36072900Z










Kombinationsplatte 4x4, 425x425mm







Kombinationsplatte 4x4, signalweiss	1	WH36072900Z	374 449 003
Kombinationsplatte 4x4, grau	1	WH36072903Z	374 449 033
Kombinationsplatte 4x4, schwarz	1	WH36072905Z	374 449 053
Kombinationsplatte 4x4, aluminium	1	WH36072949Z	374 449 083

Material:




- Einlasskästen und AP-Rahmen aus Holz

▶ Seite 654

	Bezeichnung	VPE	Best. Nr.	E-No
	Einlasskasten 2x1, 215x115x80mm			
WH36991160D	Einlasskasten 2x1	1	WH36991160D	370 542 103
	Einlasskasten 3x1, 315x115x80mm			
WH36991260D	Einlasskasten 3x1	1	WH36991260D	370 543 103
	Einlasskasten 4x1, 415x115x80mm			
WH36991360D	Einlasskasten 4x1	1	WH36991360D	370 544 103
	Einlasskasten 2x2, 215x215x80mm			
WH36991460D	Einlasskasten 2x2	1	WH36991460D	370 542 203
	Einlasskasten 3x2, 315x215x80mm			
WH36991560D	Einlasskasten 3x2	1	WH36991560D	370 543 203
	Einlasskasten 4x2, 415x215x80mm			
WH36991660D	Einlasskasten 4x2	1	WH36991660D	370 544 203
	Einlasskasten 3x3, 315x315x80mm			
WH36991760D	Einlasskasten 3x3	1	WH36991760D	370 543 303
	Einlasskasten 4x3, 415x315x80mm			
WH36991860D	Einlasskasten 4x3	1	WH36991860D	370 544 303
	Einlasskasten 4x4, 415x415x80mm			
WH36991960D	Einlasskasten 4x4	1	WH36991960D	370 544 403

	Bezeichnung	VPE	Best. Nr.	E-No
	AP-Rahmen 2x1, 230x130x80mm			
WH36991160Q	AP-Rahmen 2x1	1	WH36991160Q	370 552 103
	AP-Rahmen 3x1, 330x130x80mm			
WH36991260Q	AP-Rahmen 3x1	1	WH36991260Q	370 553 103
	AP-Rahmen 4x1, 430x130x80mm			
WH36991360Q	AP-Rahmen 4x1	1	WH36991360Q	370 554 103
	AP-Rahmen 2x2, 230x230x80mm			
WH36991460Q	AP-Rahmen 2x2	1	WH36991460Q	370 552 203
	AP-Rahmen 3x2, 330x230x80mm			
WH36991560Q	AP-Rahmen 3x2	1	WH36991560Q	370 553 203
	AP-Rahmen 4x2, 430x230x80mm			
WH36991660Q	AP-Rahmen 4x2	1	WH36991660Q	370 554 203
	AP-Rahmen 3x3, 330x330x80mm			
WH36991760Q	AP-Rahmen 3x3	1	WH36991760Q	370 553 303
	AP-Rahmen 4x3, 430x330x80mm			
WH36991860Q	AP-Rahmen 4x3	1	WH36991860Q	370 554 303
	AP-Rahmen 4x4, 430x430x80mm			
WH36991960Q	AP-Rahmen 4x4	1	WH36991960Q	370 554 403

Material:
- Edelstahl

	Bezeichnung	VPE	Best. Nr.	E-No
 WH36990388Z	Bodensäule, Höhe 350mm			
	Ausgerüstet für die Montage eines robusto A-Apparat (Einsatz für Kombination)			
	Für 1 Apparat	1	WH36990388Z	127 932 052
	Für 2 Apparat	1	WH36990488Z	127 932 152
 WH36990588Z	Bodensäule, Höhe 600mm			
	Ausgerüstet für die Montage eines robusto A-Apparat (Einsatz für Kombination)			
	Für 1 Apparat	1	WH36990588Z	127 932 252
	Für 2 Apparat	1	WH36990688Z	127 932 352
 WH36990788Z	Bodensäule, Höhe 900mm			
	Ausgerüstet für die Montage eines robusto A-Apparat (Einsatz für Kombination)			
	Für 1 Apparat	1	WH36990788Z	127 932 452
	Für 2 Apparat	1	WH36990888Z	127 932 552
 WH36990188Z	Ankerkorb			
	Für 2x M20 Rohre mit Befestigungsschlitz für Kabelbinder Montage: in Beton vergossen oder in Erdreich			
	Ankerkorb	1	WH36990188Z	127 991 052
 WH36990288Z	Montageplatte			
	Für 2x M25 Rohre Verschraubung unter Gartenplatte			
	Montageplatte	1	WH36990288Z	127 991 152

robusto

FLF

Schalter und Steckdosen

Arbeiten Sie an einem Projekt mit begrenztem oder schwer zugänglichem Platz für die Elektroinstallation? Zum Beispiel in einem Konferenzraum, einer Restaurantküche oder einer Eingangshalle? Mit dem FLF-Sortiment von Hager verfügen Sie über eine platzsparende Lösung mit Pfiff: Die FLF-Schalter und Steckdosen überzeugen durch ihren kompakten Aufbau. Das Zubehör-Programm bietet zahlreiche Installationsvarianten.



Swiss made 

Druckschalter/-taster, unbeleuchtet und beleuchtet	598
LED Leuchtpatronen	600
Steckdosen Typ 13 bis Typ 25	602
Montageset HMS für Verteiler	610
Flachkabel-Anschlussdosen	611
Steckdosen prisacucina	613
TV-/Radio- und Sat-Dosen	614
RJ45-Einsätze HMS, Montageset für HMS-Einsätze	616
Montageset für Keystone Einsätze und Montageset für Multimedia-Module	618
Multimedia-Module, leer	619
Zubehör, Montageset und Blinddeckel	625
Befestigungsplatten, Einlasskästen und AP-Rahmen	626
Einbausteckdosen 45 x 45, Type 13 und Type 23	631
Spiegelschranksteckdosen	632
Hager Consolidation Box (HC-Box)	633



FLF Schalter und Steckdosen Kompakt und platzsparend

Aufgrund der kleinen Bauweise fügen sich FLF-Schalter und Steckdosen überall dort ein, wo die Platzverhältnisse beschränkt oder die Örtlichkeiten schlecht zugänglich sind. Gerade in Türzargen, Installations- und Bodenkanälen sowie Bodendosen gibt es wenig Platz, um Schalter und Steckdosen zu platzieren. Das FLF-Sortiment sorgt hier für optimale Anwendungsmöglichkeiten.



Ein komplettes System



Schalter



Steckdosen



Einlasskästen
und
AP-Rahmen

Befestigungsplatten

Vielfältig

Das FLF-Programm zeichnet sich durch seine Vielfältigkeit aus. Die Einbauapparate lassen sich in Einzelmontage oder zusammengefasst installieren. Das gesamte Angebot ist in den Farben Weiss und Schwarz sowie Orange für Sondernetze erhältlich.

Flexibel

Die Montage des FLF-Programms ist auf verschiedene Arten möglich. Ob Unterputz im Holzeinlasskasten, Aufputz mit dem Holzaufputzrahmen oder in einem vorhandenen Profil, die Varianten passen sich Ihrem Projekt an.

Zum Sortiment gehören auch die modernen LED Leuchtmittel. Sie überzeugen mit einer kleinen Leistungsaufnahme.

Beständig

Das gesamte FLF-Einbauprogramm wird aus Thermoplast – genauer aus Polybutylenterephthalat (PBT) – hergestellt. Hauptvorteil dieses Werkstoffs ist seine hohe Massbeständigkeit: Die Kunststoff-Eigenschaften verändern sich mit der Zeit nicht. Dadurch bleiben zum Beispiel die Raster flexibler und somit widerstandsfähiger. Weiter zeichnet sich PBT durch eine geringe Kriechstromneigung aus – ein klarer Pluspunkt im Bereich der Elektrotechnik.

Passt in jede Lücke

FLF, das kompakte

Sortiment

FLF



Vorteile:

- Für enge Platzverhältnisse
- Schnelle und schraubenlose Montage
- Stecktechnik quickconnect mit Anschlüssen in 45°
- Einheitliche Schaltmechanik für kallysto, basico und FLF

Technische Merkmale:

- Anschluss: quickconnect T-Draht
- Schalter:
 - Lastgrösse max. 10 A
 - Einbautiefe 33 mm
- Steckdosen:
 - Lastgrösse max. 16 A
 - Einbautiefe max. 36 mm

Expert tips



01

Kompakt

Mehr Platz für die Verdrahtung! Wie seine Pendants im kallysto und basico Design setzt der FLF-Schalter auf einen kleinen Basisapparat und vereinfacht Ihnen so die Montage.



02

Bewährte Stecktechnik

Mit der Hager Stecktechnik quickconnect gewinnen Sie Zeit beim Installieren. Zudem erleichtert der konische Klemmeneingang mit 45° Winkel den Anschluss.



03

Montagevorteil

Durch eine clevere Rasterabstufung ist eine schnelle und optimale Montage in verschiedene Wandstärken möglich.



04

Durchdachtes Zubehör

Es steht eine ausführliche Palette an Zubehör zur Verfügung.



05

Clevere Lösungen


Verschiedene Varianten stehen für anspruchsvolle Anlagen zur Verfügung. Einzigartig ist der Doppeltaster mit nur einer LED Leuchte.



06

Mehr Anschluss

Die 4xT13-Steckdose bietet vier Anschlussmöglichkeiten auf kleinstem Raum.



07


Made in Switzerland



Die Hager Entwicklungs- und Produktionsstätte am Hauptsitz in Emmenbrücke garantiert Ihnen hochstehende Qualität.

Material:
Apparat und Abdeckteile aus Thermoplast

Anschluss:
Stecktechnik quickconnect

Schutzart:
IP20

Normen:
 geprüft und fertigungsüberwacht

Lieferfarben/-code:
 Weiss, RAL 9010:  00
 Schwarz, RAL 9005:  05

Farben ähnlich RAL-Tönen.







Einlasskästen, AP-Rahmen und Befestigungsplatten für Kombinationen ▶ Seite 626
 Leuchtpatrone ▶ Seite 600
 ▶ Seite 654



Bezeichnung
10 A 250 V~
Einbautiefe 33 mm

Fertigapparate
komplett
unbeleuchtet


Fertigapparate
komplett
beleuchtet, LED Gelb

	Farbe	Best.Nr.	E-No	Best.Nr.	E-No
Druckschalter Schema 3		WH37110100D	408 431 003	WH37110200D	408 431 203
		WH37110105D	408 431 053	WH37110205D	408 431 253
Druckschalter Schema 3/2-polig		WH37120100D	408 432 003	WH37120200D	408 432 203
		WH37120105D	408 432 053	WH37120205D	408 432 253
Druckschalter Schema 6		WH37120300D	408 460 003	WH37120400D	408 460 203
		WH37120305D	408 460 053	WH37120405D	408 460 253
Drucktaster 1-polig		WH37130100D	462 452 003	WH37130200D	462 452 203
		WH37130105D	462 452 053	WH37130205D	462 452 253
Drucktaster 2-polig		WH37140100D	462 455 003	WH37140200D	462 455 203
		WH37140105D	462 455 053	WH37140205D	462 455 253

Material:
Apparat und Abdeckteile aus Thermoplast

Anschluss:
Stecktechnik quickconnect

Schutzart:
IP20

Normen:
 geprüft und fertigungsüberwacht

Lieferfarben/-code:
Weiss, RAL 9010: 00
Schwarz, RAL 9005: 05

Farben ähnlich RAL-Tönen.

Einlasskästen, AP-Rahmen und
Befestigungsplatten für Kombinationen ▶ Seite 626
Leuchtpatrone ▶ Seite 600
▶ Seite 654



Fertigapparate
komplett
unbeleuchtet



Fertigapparate
komplett
2x beleuchtet, LED Gelb



Fertigapparate
komplett
1x beleuchtet

Bezeichnung
10 A 250 V~
Einbautiefe 37 mm

	Farbe	Best.Nr.	E-No	Best.Nr.	E-No	Best.Nr.	E-No
Druckschalter Schema 1 (3+3)		WH37100100D	408 411 003	WH37100200D	408 411 203	WH37100300D	408 411 303
		WH37100105D	408 411 053	WH37100205D	408 411 253	WH37100305D	408 411 353
Druckschalter Schema 3 + Drucktaster		WH37150100D	408 435 003	WH37150200D	408 435 203	WH37150300D	408 435 303
		WH37150105D	408 435 053	WH37150205D	408 435 253	WH37150305D	408 435 353
2 Drucktaster		WH37140300D	462 459 003	WH37140400D	462 459 203	WH37140500D	462 459 303
		WH37140305D	462 459 053	WH37140405D	462 459 253	WH37140505D	462 459 353

Material:

Körper aus Thermoplast

▶ Seite 654

Bezeichnung VPE Best. Nr. E-No



WH39968011Z

LED Leuchtpatrone für 230 V AC

- Orientierung/Kontrolle

LED Gelb 230 V AC (Standard)	1	WH39968011Z	209 962 003
LED Rot 230 V AC	1	WH39968010Z	209 963 003
LED Grün 230 V AC	1	WH39968012Z	209 965 003
LED Blau 230 V AC	1	WH39968013Z	209 967 003
LED Weiss 230 V AC	1	WH39968000Z	209 960 003



WH39968111Z

LED Leuchtpatrone für 12 – 60 V AC/DC

- Orientierung/Kontrolle

- Bei DC Anwendung ist die Polarität nicht zu beachten.

LED Gelb 12 – 60 V AC/DC	1	WH39968111Z	209 932 003
LED Rot 12 – 60 V AC/DC	1	WH39968110Z	209 933 003
LED Grün 12 – 60 V AC/DC	1	WH39968112Z	209 935 003
LED Blau 12 – 60 V AC/DC	1	WH39968113Z	209 937 003
LED Weiss 12 – 60 V AC/DC	1	WH39968100Z	209 930 003

Material:

Abdeckteile aus Thermoplast

Normen:


geprüft und fertigungsüberwacht

Anschluss:

 Stecktechnik quickconnect und Schraubklemmen für flexibel und starre Leiter von 1 bis 2.5mm²
Schutzart:

IP20


Bezeichnung
10 A 250 V~




Fertigapparate
Fertigapparate
inkl. Rastfeder aus Metall

Fertigapparate
inkl. LED Leuchtpatrone grün
WH39968012Z

	Farbe	Best.Nr.	E-No	Best.Nr.	E-No	Best.Nr.	E-No
Typ 13 mit Schraubklemmen Einbautiefe 32mm				WH37581400D	663 114 003		
				WH37581405D	663 114 053		
				WH37581406D	663 114 063		
Typ 13 mit Steckklemmen Einbautiefe 36 mm		WH37580300D	663 014 003	WH37580300DM	663 214 003	WH37583300D	663 301 103
		WH37580305D	663 014 053	WH37580305DM	663 214 053	WH37583305D	663 301 153
		WH37580306D	663 014 063	WH37580306DM	663 214 063	WH37583306D	663 301 163
2x Typ13 parallel mit Steckklemmen Einbautiefe 36mm		WH37620300D	663 302 003			WH37623300D	663 302 103
		WH37620305D	663 302 053			WH37623305D	663 302 153
		WH37620306D	663 302 063			WH37623306D	663 302 163
2x Typ13 - 1x getrennt mit Steckklemmen Einbautiefe 36mm		WH37620700D	663 304 003				
		WH37620705D	663 304 053				
		WH37620706D	663 304 063				
3x Typ 13 - parallel mit Steckklemmen Einbautiefe 36 mm		WH37640300D	663 303 003			WH37643300D	663 303 103
		WH37640305D	663 303 053			WH37643305D	663 303 153
		WH37640306D	663 303 063			WH37643306D	663 303 163
3x Typ 13 - 1x getrennt mit Steckklemmen Einbautiefe 36 mm		WH37640700D	663 305 003				
		WH37640705D	663 305 053				
		WH37640706D	663 305 063				


Einlasskästen, AP-Rahmen und Befestigungsplatten für Kombinationen ▶ Seite 626

Lieferfarben/-code:

Weiss, RAL 9010:  00
Schwarz, RAL 9005:  05
Orange, RAL 2004:  06

Farben ähnlich RAL-Tönen.

▶ Seite 654

































Bezeichnung

10 A 250 V~
- mit Steckklemmen Quickconnect
- Anschlusskabel 1.5mm²

Fertigapparate mit Kabel und Steckdose
für Flachkabel Woertz Technofil

Fertigapparate mit Kabel und Steckdose
für Flachkabel Woertz

Fertigapparate mit Kabel und Steckdose
für Rundkabeladapter R&M

		Farbe	Best.Nr.	E-No	Best.Nr.	E-No	Best.Nr.	E-No
Typ 13 	Anschluss auf L1		WH37682100D	663 114 103	WH37682400D	663 214 103	WH37684000D	753 701 003
			WH37682105D	663 114 153	WH37682405D	663 214 153	WH37684005D	753 701 953
			WH37682106D	663 114 163	WH37682406D	663 214 163	WH37684006D	753 701 963
	Anschluss auf L2		WH37682200D	663 114 203	WH37682500D	663 214 203	WH37684100D	753 702 003
			WH37682205D	663 114 253	WH37682505D	663 214 253	WH37684105D	753 702 953
			WH37682206D	663 114 263	WH37682506D	663 214 263	WH37684106D	753 702 963
	Anschluss auf L3		WH37682300D	663 114 303	WH37682600D	663 214 303	WH37684200D	753 703 003
			WH37682305D	663 114 353	WH37682605D	663 214 353	WH37684205D	753 703 953
			WH37682306D	663 114 363	WH37682606D	663 214 363	WH37684206D	753 703 963
2x Typ 13 	Anschluss auf L1		WH37685900D	663 312 003	WH37687600D	663 314 103	WH37686200D	663 342 003
			WH37685905D	663 312 053	WH37687605D	663 314 153	WH37686205D	663 342 053
			WH37685906D	663 312 063	WH37687606D	663 314 163	WH37686206D	663 342 063
	Anschluss auf L2		WH37686000D	663 322 003	WH37687700D	663 314 203	WH37686300D	663 352 003
			WH37686005D	663 322 053	WH37687705D	663 314 253	WH37686305D	663 352 053
			WH37686006D	663 322 063	WH37687706D	663 314 263	WH37686306D	663 352 063
	Anschluss auf L3		WH37686100D	663 332 003	WH37687800D	663 314 303	WH37686400D	663 362 003
			WH37686105D	663 332 053	WH37687805D	663 314 353	WH37686405D	663 362 053
			WH37686106D	663 332 063	WH37687806D	663 314 363	WH37686406D	663 362 063
3x Typ 13 	Anschluss auf L1		WH37732100D	663 115 103	WH37733100D	663 215 103	WH37733400D	753 891 003
			WH37732105D	663 115 153	WH37733105D	663 215 153	WH37733405D	753 891 953
			WH37732106D	663 115 163	WH37733106D	663 215 163	WH37733406D	753 891 963
	Anschluss auf L2		WH37732200D	663 115 203	WH37733200D	663 215 203	WH37733500D	753 892 003
			WH37732205D	663 115 253	WH37733205D	663 215 253	WH37733505D	753 892 953
			WH37732206D	663 115 263	WH37733206D	663 215 263	WH37733506D	753 892 963
	Anschluss auf L3		WH37732300D	663 115 303	WH37733300D	663 215 303	WH37733600D	753 893 003
			WH37732305D	663 115 353	WH37733305D	663 215 353	WH37733605D	753 893 953
			WH37732306D	663 115 363	WH37733306D	663 215 363	WH37733606D	753 893 963

Material:

Abdeckteile aus Thermoplast

Normen:


geprüft und fertigungsüberwacht

Anschluss:

 Stecktechnik quickconnect und Schraubklemmen für flexibel und starre Leiter von 1 bis 2.5mm²
Schutzart:

IP20


Bezeichnung

 16 A 250 V-
Einbautiefe 32 mm

Fertigapparate
Fertigapparate

inkl. Rastfeder aus Metall

Fertigapparate

 inkl. LED Leuchtpatrone grün
WH39968012Z


	Farbe	Best.Nr.	E-No	Best.Nr.	E-No	Best.Nr.	E-No
Typ 23 mit Schraubklemmen Einbautiefe 32mm				WH37586400D	663 714 003		
				WH37586405D	663 714 053		
				WH37586406D	663 714 063		
Typ 23 mit Steckklemmen Einbautiefe 32mm		WH37585300D	663 614 003	WH37585300DM	663 614 503	WH37588300D	663 601 103
		WH37585305D	663 614 053	WH37585305DM	663 614 553	WH37588305D	663 601 153
		WH37585306D	663 614 063	WH37585306DM	663 614 563	WH37588306D	663 601 163
2x Typ23 parallel mit Steckklemmen Einbautiefe 36mm		WH37625300D	663 602 003			WH37628300D	663 602 103
		WH37625305D	663 602 053			WH37628305D	663 602 153
		WH37625306D	663 602 063			WH37628306D	663 602 163
2x Typ23 - 1x getrennt mit Steckklemmen Einbautiefe 36mm		WH37625700D	663 604 003				
		WH37625705D	663 604 053				
		WH37625706D	663 604 063				
3x Typ23 parallel mit Steckklemmen Einbautiefe 36mm		WH37645300D	663 603 003			WH37648300D	663 603 103
		WH37645305D	663 603 053			WH37648305D	663 603 153
		WH37645306D	663 603 063			WH37648306D	663 603 163
3x Typ23 - 1x getrennt mit Steckklemmen Einbautiefe 36mm		WH37645700D	663 605 003				
		WH37645705D	663 605 053				
		WH37645706D	663 605 063				

Einlasskästen, AP-Rahmen und Befestigungsplatten für Kombinationen ▶ Seite 626

Lieferfarben/-code:
Weiss, RAL 9010: 00
Schwarz, RAL 9005: 05
Orange, RAL 2004: 06

Farben ähnlich RAL-Tönen.

▶ Seite 654






Bezeichnung

16 A 250 V~
- mit Steckklemmen Quickconnect
- Anschlusskabel 2.5mm²

Fertigapparate mit Kabel und Steckdose
für Flachkabel Woertz Technofil

Fertigapparate mit Kabel und Steckdose
für Flachkabel Woertz Power

Fertigapparate mit Kabel und Steckdose
für Rundkabeladapter R&M

		Farbe	Best.Nr.	E-No	Best.Nr.	E-No	Best.Nr.	E-No
Typ 23 	Anschluss auf L1		WH37683100D	663 714 103	WH37683400D	663 814 103	WH37684400D	751 751 003
			WH37683105D	663 714 153	WH37683405D	663 814 153	WH37684405D	751 751 953
			WH37683106D	663 714 163	WH37683406D	663 814 163	WH37684406D	751 751 963
	Anschluss auf L2		WH37683200D	663 714 203	WH37683500D	663 814 203	WH37684500D	751 752 003
			WH37683205D	663 714 253	WH37683505D	663 814 253	WH37684505D	751 752 953
			WH37683206D	663 714 263	WH37683506D	663 814 263	WH37684506D	751 752 963
	Anschluss auf L3		WH37683300D	663 714 303	WH37683600D	663 814 303	WH37684600D	753 753 003
			WH37683305D	663 714 353	WH37683605D	663 814 353	WH37684605D	753 753 953
			WH37683306D	663 714 363	WH37683606D	663 814 363	WH37684606D	753 753 963
2x Typ 23 	Anschluss auf L1		WH37687000D	663 815 103	WH37684700D	663 612 003	WH37685000D	663 642 003
			WH37687005D	663 815 153	WH37684705D	663 612 053	WH37685005D	663 642 053
			WH37687006D	663 815 163	WH37684706D	663 612 063	WH37685006D	663 642 063
	Anschluss auf L2		WH37687100D	663 815 203	WH37684800D	663 622 003	WH37685100D	663 652 003
			WH37687105D	663 815 253	WH37684805D	663 622 053	WH37685105D	663 652 053
			WH37687106D	663 815 263	WH37684806D	663 622 063	WH37685106D	663 652 063
	Anschluss auf L3		WH37687200D	663 815 303	WH37684900D	663 632 003	WH37685200D	663 662 003
			WH37687205D	663 815 353	WH37684905D	663 632 053	WH37685205D	663 662 053
			WH37687206D	663 815 363	WH37684906D	663 632 063	WH37685206D	663 662 063
3x Typ 23 	Anschluss auf L1		WH37687300D	663 816 103	WH37685300D	663 613 103	WH37685600D	663 643 003
			WH37687305D	663 816 153	WH37685305D	663 613 153	WH37685605D	663 643 053
			WH37687306D	663 816 163	WH37685306D	663 613 163	WH37685606D	663 643 063
	Anschluss auf L2		WH37687400D	663 816 203	WH37685400D	663 623 103	WH37685700D	663 653 003
			WH37687405D	663 816 253	WH37685405D	663 623 153	WH37685705D	663 653 053
			WH37687406D	663 816 263	WH37685406D	663 623 163	WH37685706D	663 653 063
	Anschluss auf L3		WH37687500D	663 816 303	WH37685500D	663 633 103	WH37685800D	663 663 003
			WH37687505D	663 816 353	WH37685505D	663 633 153	WH37685805D	663 663 053
			WH37687506D	663 816 363	WH37685506D	663 633 163	WH37685806D	663 663 063

Material:
Abdeckteile aus Thermoplast

Anschluss:
Stecktechnik quickconnect

Schutzart:
IP20

Normen:
geprüft und fertigungsüberwacht



Bezeichnung
10 A 250 V~

Fertigapparate
Steckklemmen

	Farbe	Best.Nr.	E-No
Steckdosen 4x Typ 13 Gr. II quer, parallel Einbautiefe 34 mm		WH37661000D	663 035 003
		WH37661005D	663 035 053
		WH37661006D	663 035 063
Steckdosen 4x Typ 13 Gr. II quer, getrennt Einbautiefe 34 mm		WH37660200D	663 028 003
		WH37660205D	663 028 053
		WH37660206D	663 028 063



Bezeichnung
10 A 250 V~




Fertigapparate
Steckklemmen

	Farbe	Best.Nr.	E-No
Steckdosenset 4x Typ 13 Gr. II quer - parallel für Mediaverteiler, inklusive Einlass- kasten und Haltebügel 46 x 130 mm		WH37660900D	663 025 903

FLF



Einlasskästen, AP-Rahmen und Befestigungsplatten
für Kombinationen ▶ Seite 626

Lieferfarben/-code:

Weiss, RAL 9010:  00
Schwarz, RAL 9005:  05
Orange, RAL 2004:  06

Farben ähnlich RAL-Tönen.

▶ Seite 654

	Bezeichnung	VPE	Best. Nr.	E-No
 WH37629000D	Vorbestückte FLF Steckdose für Patchpanel - Komplettesteckdose inkl. Berührungsschutz - 1,5m Anschlusskabel 3x1,5mm ² mit offenem Ende - passt in das Patchpanel FLF Gr. II			
	Vorbestückte FLF Steckdose 2xT13 inkl. 1,5m Kabel	1	WH37629000D	663 155 003
	Vorbestückte FLF Steckdose 3xT13 inkl. 1,5m Kabel	1	WH37649000D	663 156 003
 WH37629100D	Komplettesteckdose für Montageplatte - Komplettesteckdose montiert auf Winkelblech inkl. Berührungsschutz - 1,5m Anschlusskabel 3x1,5mm ² mit offenem Ende			
	Komplettesteckdose für Montageplatte 2xT13 inkl. 1,5 m Kabel	1	WH37629100D	663 155 103
	Komplettesteckdose für Montageplatte 3xT13 inkl. 1,5 m Kabel	1	WH37649100D	663 156 103

Material:

Abdeckteile aus Thermoplast

Normen:



geprüft und fertigungsüberwacht

Anschluss:

Stecktechnik quickconnect und Schraubklemmen für flexibel und starre Leiter von 1 bis 2.5mm²

Schutzart:

IP20



Bezeichnung

16 A 250 V-
Einbautiefe 36 mm

Fertigapparate

inkl. Rastfeder aus Metall

	Farbe	Best.Nr.	E-No
Steckdose Typ 15 Gr. II mit Stecktechnik Quickconnect		WH37593200D	640 008 003
		WH37593205D	640 008 053
		WH37593206D	640 008 063
Steckdose Typ 15 Gr. II mit Schraubklemmen		WH37590200D	666 323 003
		WH37590205D	666 323 053
		WH37590206D	666 323 063
Steckdose Typ 25 Gr. II mit Stecktechnik Quickconnect		WH37596200D	640 108 003
		WH37596205D	640 108 053
		WH37596206D	640 108 063
Steckdose Typ 25 Gr. II mit Schraubklemmen		WH37595200D	666 614 103
		WH37595205D	666 614 053
		WH37595206D	666 614 063

Einlasskästen, AP-Rahmen und Befestigungsplatten für Kombinationen ▶ Seite 626

Querschnitt Anschlusskabel:
- 10A mit 1.5mm²
- 16A mit 2.5 mm²

Lieferfarben/-code:

Weiss, RAL 9010: 00
Schwarz, RAL 9005: 05
Orange, RAL 2004: 06

Farben ähnlich RAL-Tönen.

▶ Seite 654



Fertigapparate mit Kabel und Steckdose für Flachkabel Woertz Technofil 16 A



Fertigapparate mit Kabel und Steckdose für Flachkabel Woertz Power 16A



Fertigapparate mit Kabel und Steckdose




Best.Nr.	E-No	Best.Nr.	E-No	Best.Nr.	E-No
WH37792100D	640 018 003	WH37792400D	640 028 003	WH37793700D	640 038 003
WH37792105D	640 018 053	WH37792405D	640 028 053	WH37793705D	640 038 053
WH37792106D	640 018 063	WH37792406D	640 028 063	WH37793706D	640 038 063
WH37692100D	666 323 103	WH37692400D	666 423 103	WH37693700D	555 344 003
				WH37693705D	555 344 953
				WH37693706D	555 344 963
WH37893100D	640 108 003	WH37793400D	640 128 003	WH37894000D	640 138 003
WH37893105D	640 108 053	WH37793405D	640 128 053	WH37894005D	640 138 053
WH37893106D	640 108 063	WH37793406D	640 128 063	WH37894006D	640 138 063
WH37693100D	666 714 103	WH37693400D	666 814 103	WH37694000D	555 647 003
				WH37694005D	555 647 953
				WH37694006D	555 647 963

Material:
Apparat und Abdeckteile aus Thermoplast

Kompatibilität Keystone-Einsätze ▶ Seite 723
Einlasskästen, AP-Rahmen und Befestigungsplatten
für Kombinationen ▶ Seite 626

Anschluss:
Schneideklemmen

Schutzart:
IP20





	Bezeichnung	VPE	Best.Nr.	E-No
 WH66410300D	Montageset für Verteiler mit HMS RJ45 bestückt			
	- mit Winkelträger			
	- mit 2 FLF Montageset für 2 Keystone-Module HMS			
	- mit 4 Keystone Module HMS RJ45			
	Montageset mit 4 Module RJ45 Kat 6 ungeschirmt	1	★ WH66410300D	beantragt
Montageset mit 4 Module RJ45 Kat 6 geschirmt	1	★ WH66410400D	beantragt	
Montageset mit 4 Module RJ45 Kat 6A ungeschirmt	1	★ WH66410500D	beantragt	
Montageset mit 4 Module RJ45 Kat 6A geschirmt	1	★ WH66410600D	beantragt	
 WH66910100D	Montageset für Verteiler für 4 HMS-Module RJ45			
	- mit Winkelträger - mit 2 FLF Montageset für 2 Keystone-Module HMS			
Montageset für 4 Module HMS RJ45	1	★ WH66910100D	beantragt	
 WH76991080D	Winkelträger für 2 FLF Gr.I oder 1 FLF Gr.II			
	Winkelträger für FLF-Apparate	1	★ WH76991080D	beantragt

Material:

- Einbaudosen: Thermoplast halogenfrei

Anschluss:

- Schraubklemmen





	Bezeichnung	VPE	Best. Nr.	E-No
 <p>WH109617Z</p>	Flachkabel-Anschlussdosen für Woertz Technofil - 1,5 mm ² - halogenfrei - Drahtenden verdichtet - Länge 300 mm			
	Flachkabel L1-N-PE (3 x 1,5 mm ²)	1	WH109617Z	150 803 113
	Flachkabel L2-N-PE (3 x 1,5 mm ²)	1	WH109618Z	150 803 123
	Flachkabel L3-N-PE (3 x 1,5 mm ²)	1	WH109619Z	150 803 133
	Flachkabel L1-L2-L3-N-PE (5 x 1,5 mm ²)	1	WH109620Z	150 805 113
 <p>WH109623Z</p>	Flachkabel-Anschlussdosen für Woertz Technofil - 2,5 mm ² - halogenfrei - Drahtenden verdichtet - Länge 300 mm			
	Flachkabel L1-N-PE (3 x 2,5 mm ²)	1	WH109623Z	150 073 113
	Flachkabel L2-N-PE (3 x 2,5 mm ²)	1	WH109624Z	150 073 123
	Flachkabel L3-N-PE (3 x 2,5 mm ²)	1	WH109625Z	150 073 133
	Flachkabel L1-L2-L3-N-PE (5 x 2,5 mm ²)	1	WH109626Z	150 075 123
 <p>WH107718Z</p>	Flachkabel-Anschlussdosen 16 A für Woertz power - 1,5 mm ² - halogenfrei - Drahtenden verdichtet - Länge 300 mm			
	Flachkabel L1-N-PE (3 x 1,5 mm ²)	1	WH107718Z	150 813 113
	Flachkabel L2-N-PE (3 x 1,5 mm ²)	1	WH107719Z	150 813 123
	Flachkabel L3-N-PE (3 x 1,5 mm ²)	1	WH107720Z	150 813 133
	Flachkabel L1-L2-L3-N-PE (5 x 1,5 mm ²)	1	WH107721Z	150 815 113
 <p>WH107723Z</p>	Flachkabel-Anschlussdosen 16 A für Woertz power - 2,5 mm ² - halogenfrei - Drahtenden verdichtet - Länge 300 mm			
	Flachkabel L1-N-PE (3 x 2,5 mm ²)	1	WH107723Z	150 073 143
	Flachkabel L2-N-PE (3 x 2,5 mm ²)	1	WH107724Z	150 073 153
	Flachkabel L3-N-PE (3 x 2,5 mm ²)	1	WH107725Z	150 073 163
	Flachkabel L1-L2-L3-N-PE (5 x 2,5 mm ²)	1	WH107726Z	150 075 103

Material:

- Einbaudosen: Thermoplast halogenfrei

Anschluss:

- Schraubklemmen

	Bezeichnung	VPE	Best. Nr.	E-No
 WH397704Z	Rundkabel-Anschlussdosen 10 A			
	- 5 x 1,5 mm ² - halogenfrei - Drahtenden verdichtet - Länge 450 mm			
	Rundkabel L1-N-PE (3 x 1,5 mm ²)	1	WH397704Z	150 833 113
	Rundkabel L2-N-PE (3 x 1,5 mm ²)	1	WH397705Z	150 833 123
	Rundkabel L3-N-PE (3 x 1,5 mm ²)	1	WH397706Z	150 833 133
	Rundkabel L1-L2-L3-N-PE (5 x 1,5 mm ²)	1	WH397708Z	150 835 113
 WH397711Z	Rundkabel-Anschlussdosen 16 A			
	- 5 x 2,5 mm ² - halogenfrei - Drahtenden verdichtet - Länge 450 mm			
	Rundkabel L1-N-PE (3 x 2,5 mm ²)	1	WH397711Z	150 843 113
	Rundkabel L2-N-PE (3 x 2,5 mm ²)	1	WH397712Z	150 843 123
	Rundkabel L3-N-PE (3 x 2,5 mm ²)	1	WH397713Z	150 843 133
	Rundkabel L1-L2-L3-N-PE (5 x 2,5 mm ²)	1	WH397715Z	150 845 113
 WH397703Z	Werkzeug für Abisolierung			
	Werkzeug für Abisolierung R451516	1	WH397703Z	983 050 184
 WH397709Z	Mehrpreis für zusätzliche Kabellänge			
	Kabellänge + 300 mm für Kabel (3 x 1,5 mm ²)	1	WH397709Z	150 833 153
	Kabellänge + 300 mm für Kabel (5 x 1,5 mm ²)	1	WH397710Z	150 843 153

FLF

Material:





- Gehäuse in Edelstahl geschliffen
- Apparat und Abdeckteile aus Thermoplast

Anschluss:

Stecktechnik quickconnect

Schutzart: IP20

▶ Seite 654

	Bezeichnung	VPE	Best. Nr.	E-No
	prisacucina komplett 4x Typ 13 – parallel - Gehäuse Edelstahl geschliffen und FLF Schwarz - mit Steckklemmen quickconnect			
WH37660590D	Steckdosen prisacucina komplett 4x Typ 13	1	WH37660590D	603 488 083
	prisacucina komplett Typ 13 und Schalter Schema 3 - Gehäuse Edelstahl geschliffen und FLF Schwarz - mit Steckklemmen quickconnect			
WH37660890D	Steckdosen prisacucina komplett Typ 13	1	WH37660890D	603 478 083
	Montage-Set - für 2 Stk. Gr. I			
WH37660790D	Montage-Set Gehäuse und Bügel	1	WH37660790D	282 900 203
	Montage-Set - für 1 Stk. Gr. II quer - quer FLF (4x Typ 13)			
WH37660690D	Montage-Set Gehäuse und Bügel	1	WH37660690D	282 900 103

FLF

Material:
Abdeckteile aus Thermoplast

Einlasskästen, AP-Rahmen
und Befestigungsplatten für
Kombinationen ▶ Seite 626




Lieferfarben/-code:
Weiss, RAL 9010: 00
Schwarz, RAL 9005: 05

Anschluss:
Steck-/Schraubtechnik

Farben ähnlich RAL-Tönen.

Schutzart: IP20

▶ Seite 654

	Bezeichnung	VPE	Best. Nr.	E-No
 <p>WH66548500D</p>	Breitband TV-/Radio-Dosen			
	<ul style="list-style-type: none"> - 2x IEC - bis 2 GHz - mit Steck-/Schraubklemmen - Einbautiefe 28 mm 			
	Stichdose AM04, 4dB, Weiss	1	WH66548500D	935 814 003
Stichdose AM04, 4dB, Schwarz	1	WH66548505D	935 814 053	
 <p>WH66548700D</p>	Breitband TV-/Radio-Dosen			
	<ul style="list-style-type: none"> - 2x IEC - bis 2 GHz - mit Steck-/Schraubklemmen - Einbautiefe 28 mm 			
	Durchgangsdose AM11, 11dB, Weiss	1	WH66548700D	935 834 003
	Durchgangsdose AM11, 11dB, Schwarz	1	WH66548705D	935 834 053
	Durchgangsdose AM15, 14dB, Weiss	1	WH66548800D	935 844 003
	Durchgangsdose AM15, 14dB, Schwarz	1	WH66548805D	935 844 053
	Durchgangsdose AM19, 19dB, Weiss	1	WH66548900D	935 854 003
	Durchgangsdose AM19, 19dB, Schwarz	1	WH66548905D	935 854 053
	Durchgangsdose AM23, 23dB, Weiss	1	WH66549000D	935 864 003
	Durchgangsdose AM23, 23dB, Schwarz	1	WH66549005D	935 864 053
 <p>WH66548600D</p>	Breitband TV-/Radio-Dosen			
	<ul style="list-style-type: none"> - 2x IEC - bis 2 GHz - mit Steck-/Schraubklemmen - Einbautiefe 28 mm 			
	Enddose AM10, 10.5dB mit Abschlusswiderstand, Weiss	1	WH66548600D	935 824 003
Enddose AM10, 10.5dB mit Abschlusswiderstand, Schwarz	1	WH66548605D	935 824 053	

FLF

Bezeichnung VPE **Best. Nr.** E-No



WH66543600D

TV-/Radio-Dosen

- 2x IEC / 1x MiniDat
- bis 2 GHz, Rückweg 5 – 65 MHz
- mit Steck-/Schraubklemmen
- Einbautiefe 28 mm

Stichdose AMD04 4dB, Weiss	1	WH66543600D	965 458 103
Stichdose AMD04 4dB, Schwarz	1	WH66543605D	965 458 153



WH66543800D

TV-/Radio-Dosen

- 2x IEC / 1x MiniDat
- bis 2 GHz, Rückweg 5 – 65 MHz
- mit Steck-/Schraubklemmen
- Einbautiefe 28 mm

Durchgangsdose AM11, 11dB, Weiss	1	WH66543800D	965 458 203
Durchgangsdose AM11, 11dB, Schwarz	1	WH66543805D	965 458 253
Durchgangsdose AM15, 14db, Weiss	1	WH66543900D	965 458 003
Durchgangsdose AM15, 14db, Schwarz	1	WH66543905D	965 458 053
Durchgangsdose AM19, 19db, Weiss	1	WH66544000D	965 458 303
Durchgangsdose AM19, 19db, Schwarz	1	WH66544005D	965 458 353



WH66543700D

TV-/Radio-Dosen

- 2x IEC / 1x MiniDat
- bis 2 GHz, Rückweg 5 – 65 MHz
- mit Steck-/Schraubklemmen
- Einbautiefe 28 mm

Enddose AM10, 10.5dB mit Abschlusswiderstand, Weiss	1	WH66543700D	965 458 703
Enddose AM10, 10.5dB mit Abschlusswiderstand, Schwarz	1	WH66543705D	965 458 753



WH66545600D

TV-/Radio-Satellitendose

- 2x IEC / 1x F
- mit Steck-/Schraubklemmen
- Einbautiefe 28 mm

Dose AM02, 4dB SAT, Weiss	1	WH66545600D	965 358 603
Dose AM02, 4dB SAT, Schwarz	1	WH66545605D	965 358 653



WH765302Z

Abschlusswiderstand 75 Ω




Abschlusswiderstand	1	WH765302Z	965 369 098
---------------------	---	------------------	-------------

Auf diesen Seiten finden Sie eine Produktzusammenfassung der passiven Komponenten zur strukturierten Verkabelung im Feldverteiler media nach DIN EN 50173-4.

HMS-Einsatz RJ45:

- Kombinierte Schirmung und Zugentlastung
- Eindeutige Anschlusskennzeichnung (EIA/TIA 568 A/B)
- Kat. 5e, Kat. 6 und Kat. 6A
- Keystone Modul
- Selbstschneidende Kontakte
- Steckverbindung RJ45
- Anschluss: Draht AWG 23-25, Litze 7-fach AWG 24-26

► Seite 654





	Bezeichnung	VPE	Best. Nr.	E-No
 WH70290300Z	HMS-Einsatz RJ45 Kat. 5e UTP			
	- Kat. 5e UTP ungeschirmt			
	HMS-Einsatz RJ45 Kat. 5e UTP	1	WH70290300Z	977 731 003
	HMS-Einsatz RJ45 Kat. 5e UTP (Set à 100 Stk.)	1	WH70295300Z	977 731 103
 WH70290200Z	HMS-Einsatz RJ45 Kat. 5e STP			
	- Kat. 5e STP geschirmt			
	HMS-Einsatz RJ45 Kat. 5e STP	1	WH70290200Z	977 701 003
	HMS-Einsatz RJ45 Kat. 5e STP (Set à 100 Stk.)	1	WH70295200Z	977 701 103
 WH70310200Z	HMS-Einsatz RJ45 Kat. 6 UTP			
	- Kat. 6 UTP ungeschirmt			
	HMS-Einsatz RJ45 Kat. 6 UTP	1	WH70310200Z	977 731 013
	HMS-Einsatz RJ45 Kat. 6 UTP (Set à 100 Stk.)	1	WH70315200Z	977 731 113
 WH70300200Z	HMS-Einsatz RJ45 Kat. 6 STP			
	- Kat. 6 STP geschirmt			
	HMS-Einsatz RJ45 Kat. 6 STP	1	WH70300200Z	977 701 013
	HMS-Einsatz RJ45 Kat. 6 STP (Set à 100 Stk.)	1	WH70305200Z	977 701 113
 WH70310300Z	HMS-Einsatz RJ45 Kat. 6A UTP			
	- Kat. 6A UTP ungeschirmt			
	HMS Einsatz RJ45 Kat. 6A UTP	1	WH70310300Z	977 732 013
	HMS Einsatz RJ45 Kat. 6A UTP (Set à 100 Stk.)	1	WH70315300Z	977 732 113
 WH70300300Z	HMS-Einsatz RJ45 Kat. 6A STP			
	- Kat. 6A STP geschirmt			
	HMS-Einsatz RJ45 Kat. 6A STP	1	WH70300300Z	977 701 023
	HMS-Einsatz RJ45 Kat. 6A STP (Set à 100 Stk.)	1	WH70305300Z	977 701 123
 WH76410200Z	Blinddeckel zu HMS			
	Blinddeckel zu HMS, Weiss	1	WH76410200Z	377 990 003
	Blinddeckel zu HMS, Schwarz	1	WH76410205Z	966 731 933
	Blinddeckel zu HMS (Set à 100 Stk.), weiss	1	WH76415200Z	377 990 103
	Blinddeckel zu HMS (Set à 100 Stk.), schwarz	1	WH76415205Z	966 731 943

Material:
Apparat und Abdeckteile aus Thermoplast

Kompatibilität Keystone-Einsätze ▶ Seite 723
Einlasskästen, AP-Rahmen und Befestigungsplatten
für Kombinationen ▶ Seite 626

Anschluss:
Schneideklemmen

Schutzart:
IP20

	Bezeichnung	VPE	Best. Nr.	E-No
	Montageset für HMS, media und Keystone-Einsätze - für 2x RJ45 und Bezeichnungsschild 42x9 mm			
WH66410100D	Montageset für Keystone-Einsätze, Weiss	1	WH66410100D	979 432 003
	Montageset für Keystone-Einsätze, Schwarz	1	WH66410105D	979 432 053
	media Steckdosen Kat. 5e - mit media RJ45-Einsätzen und Bezeichnungsschild 42x9 mm - mit Schneideklemmen			
WH66290100D	Steckdose 1 x media RJ45 Kat. 5e, ungeschirmt, Weiss	1	WH66290100D	977 755 003
	Steckdose 1 x media RJ45 Kat. 5e, ungeschirmt, Schwarz	1	WH66290105D	977 755 053
	Steckdosen 2 x media RJ45 Kat. 5e, ungeschirmt, Weiss	1	WH66290200D	977 756 003
	Steckdosen 2 x media RJ45 Kat. 5e, ungeschirmt, Schwarz	1	WH66290205D	977 756 053
	media Steckdosen Kat. 6 - mit media RJ45-Einsätzen und Bezeichnungsschild 42x9 mm - mit Schneideklemmen			
WH66300100D	Steckdose 1 x media RJ45 Kat. 6, geschirmt, Weiss	1	WH66300100D	977 765 003
	Steckdose 1 x media RJ45 Kat. 6, geschirmt, Schwarz	1	WH66300105D	977 765 053
	Steckdosen 2 x media RJ45 Kat. 6, geschirmt, Weiss	1	WH66300200D	977 766 003
	Steckdosen 2 x media RJ45 Kat. 6, geschirmt, Schwarz	1	WH66300205D	977 766 053
	Montageset für Multimedia-Module (M3) - mit Bezeichnungsschild 42x9 mm			
WH66141000D	Montageset Multimedia-Module, Weiss	1	WH66141000D	967 651 003
	Montageset Multimedia-Module, Schwarz	1	WH66141005D	967 651 053

Bezeichnung VPE Best. Nr. E-No



WH70310100Z

Baukasten, Ersatzteil, Einsatz

- Bezeichnungsschild 42x9 mm
mit Schneideklemmen

1x media RJ45 Kat. 5e, ungeschirmt

1 **WH70310100Z** 977 931 003



WH70300100Z


Baukasten, Ersatzteil, Einsatz

- Bezeichnungsschild 42x9 mm
mit Schneideklemmen

1x media RJ45 Kat. 6, geschirmt

1 **WH70300100Z** 977 901 003

Montagebeispiel:



WH66410100D
979 432 003

WH70290300Z
977 731 003

WH70290300Z
977 731 003

Montagebeispiel:



WH66141000D
967 651 003

WH72531700Z
966 739 003








Material:
- Thermoplast halogenfrei

Lieferfarben/-code:
Weiss, RAL 9010: 00
Schwarz, RAL 9005: 05

Schutzart:
IP20

Farben ähnlich RAL-Tönen.

▶ Seite 654

	Bezeichnung	VPE	Best. Nr.	E-No
	<p>Multimedia-Module für UKV (Universelle Kommunikationsverkabelung)</p> <ul style="list-style-type: none"> - inklusive 1x Blinddeckel - für 2x RJ45 Keystone Einsätze 			
WH72410200Z	Multimedia-Module für UKV, Weiss	1	WH72410200Z	866 733 003
	Multimedia-Module für UKV, Schwarz	1	WH72410205Z	866 733 953
	<p>Multimedia-Module für UKV (Universelle Kommunikationsverkabelung)</p> <ul style="list-style-type: none"> - inklusive 1x Blinddeckel - mit Trägerplatte - für 2x RJ45 R&M Anschlussmodul 			
WH72220100Z	Multimedia-Module für UKV, Weiss	1	WH72220100Z	866 730 003
	Multimedia-Module für UKV, Schwarz	1	WH72220105Z	866 730 953
	<p>Multimedia-Module für UKV (Universelle Kommunikationsverkabelung)</p> <ul style="list-style-type: none"> - für 3x Tera Siemon Kat. 7 			
WH72150100Z	Multimedia-Module für UKV, Weiss	1	WH72150100Z	866 732 003
	Multimedia-Module für UKV, Schwarz	1	WH72150105Z	866 732 953
	<p>Multimedia-Module für UKV (Universelle Kommunikationsverkabelung)</p> <ul style="list-style-type: none"> - für Blinddeckel Tera 			
WH76150100Z	Multimedia-Module für UKV, Weiss	1	WH76150100Z	866 743 003
	Multimedia-Module für UKV, Schwarz	1	WH76150105Z	866 743 953
	<p>Multimedia-Module für LWL (Lichtwellenleiter)</p> <ul style="list-style-type: none"> - für 2x ST 			
WH72360500Z	Multimedia-Module für LWL, Weiss	1	WH72360500Z	866 734 003
	Multimedia-Module für LWL, Schwarz	1	WH72360505Z	866 734 953
	<p>Multimedia-Module für LWL (Lichtwellenleiter)</p> <ul style="list-style-type: none"> - für 2x SC 			
WH72360100Z	Multimedia-Module für LWL, Weiss	1	WH72360100Z	866 735 003
	Multimedia-Module für LWL, Schwarz	1	WH72360105Z	866 735 953
	<p>Multimedia-Module für LWL (Lichtwellenleiter)</p> <ul style="list-style-type: none"> - für 1x SC Duplex 			
WH72360400Z	Multimedia-Module für LWL, Weiss	1	WH72360400Z	866 710 003
	Multimedia-Module für LWL, Schwarz	1	WH72360405Z	866 710 953

	Bezeichnung	VPE	Best. Nr.	E-No
 WH72360300Z	Multimedia-Module für LWL (Lichtwellenleiter) - für 2x SC Duplex			
	Multimedia-Module für LWL, Weiss	1	WH72360300Z	866 736 003
	Multimedia-Module für LWL, Schwarz	1	WH72360305Z	866 736 953
 WH72360200Z	Multimedia-Module für LWL (Lichtwellenleiter) - für 2x SC, 2x LC			
	Multimedia-Module für LWL, Weiss	1	WH72360200Z	866 709 003
	Multimedia-Module für LWL, Schwarz	1	WH72360205Z	866 709 953
 WH72361200Z	Multimedia-Module für LWL (Lichtwellenleiter) - für 2x E2000 simplex			
	Multimedia-Module für LWL, Weiss	1	WH72361200Z	866 737 003
	Multimedia-Module für LWL, Schwarz	1	WH72361205Z	866 737 953

Bezeichnung VPE **Best. Nr.** E-No



WH72501100Z

Multimedia- Module (M3) für Daten, Audio, Video

- bestückt mit Steck- und Schraubverbinder
- mit 1 x F-Verbinder

Multimedia- Module (M3) für Daten, Audio, Video, Weiss	1	WH72501100Z	866 711 003
Multimedia- Module (M3) für Daten, Audio, Video, Schwarz	1	WH72501105Z	866 711 953



WH72501200Z

Multimedia- Module (M3) für Daten, Audio, Video

- bestückt mit Steck- und Schraubverbinder
- mit 2x F-Verbinder

Multimedia- Module (M3) für Daten, Audio, Video, Weiss	1	WH72501200Z	866 721 003
Multimedia- Module (M3) für Daten, Audio, Video, Schwarz	1	WH72501205Z	866 721 953



WH72531800Z

Multimedia- Module (M3) für Daten, Audio, Video

- bestückt mit Steck- und Schraubverbinder
- mit 2x Lautsprecherklemmen Rot-Schwarz

Multimedia- Module (M3) für Daten, Audio, Video, Weiss	1	WH72531800Z	866 749 003
Multimedia- Module (M3) für Daten, Audio, Video, Schwarz	1	WH72531805Z	866 749 953



WH72531700Z

Multimedia- Module (M3) für Daten, Audio, Video

- bestückt mit Steck- und Schraubverbinder
- mit 4x Lautsprecherklemmen Rot-Schwarz

Multimedia- Module (M3) für Daten, Audio, Video, Weiss	1	WH72531700Z	866 739 003
Multimedia- Module (M3) für Daten, Audio, Video, Schwarz	1	WH72531705Z	866 739 953

Bezeichnung VPE Best. Nr. E-No



WH72531600Z

Multimedia- Module (M3) für Daten, Audio, Video, leer

- für B&O -Modul Masterline 8009947

Multimedia- Module (M3) für Daten, Audio, Video, leer, Weiss	1	WH72531600Z	866 718 003
Multimedia- Module (M3) für Daten, Audio, Video, leer, Schwarz	1	WH72531605Z	866 718 953



WH72501300Z

Multimedia- Module (M3) für Daten, Audio, Video, leer

- für 1x F-Verbinder/Klinke 6.35 mm ø 9.6 mm

Multimedia- Module (M3) für Daten, Audio, Video, leer, Weiss	1	WH72501300Z	866 714 003
Multimedia- Module (M3) für Daten, Audio, Video, leer, Schwarz	1	WH72501305Z	866 714 953



WH72501400Z

Multimedia- Module (M3) für Daten, Audio, Video, leer

- für 2x F-Verbinder/Klinke 6.35 mm ø 9.6 mm

Multimedia- Module (M3) für Daten, Audio, Video, leer, Weiss	1	WH72501400Z	866 724 003
Multimedia- Module (M3) für Daten, Audio, Video, leer, Schwarz	1	WH72501405Z	866 724 953



WH72520100Z

Multimedia- Module (M3) für Daten, Audio, Video, leer

- für XLR Chassisstecker Neutrik Serie P ø 19.0 mm

Multimedia- Module (M3) für Daten, Audio, Video, leer, Weiss	1	WH72520100Z	866 719 003
Multimedia- Module (M3) für Daten, Audio, Video, leer, Schwarz	1	WH72520105Z	866 719 953



WH72121000Z

Multimedia- Module (M3) für Daten, Audio, Video, leer

- blind

Multimedia- Module (M3) für Daten, Audio, Video, leer, Weiss	1	WH72121000Z	957 722 003
Multimedia- Module (M3) für Daten, Audio, Video, leer, Schwarz	1	WH72121005Z	957 722 953



WH72530300Z

Multimedia- Module (M3) für Daten, Audio, Video, leer

- für 2x Lautsprecherklemmen ø 6,4 mm

Multimedia- Module (M3) für Daten, Audio, Video, leer, Weiss	1	WH72530300Z	866 720 003
Multimedia- Module (M3) für Daten, Audio, Video, leer, Schwarz	1	WH72530305Z	866 720 953



WH72510100Z

Multimedia- Module (M3) für Daten, Audio, Video, leer

- für D-Sub 9-polig (15-polig)

Multimedia- Module (M3) für Daten, Audio, Video, leer, Weiss	1	WH72510100Z	866 715 003
Multimedia- Module (M3) für Daten, Audio, Video, leer, Schwarz	1	WH72510105Z	866 715 953



WH72510200Z

Multimedia- Module (M3) für Daten, Audio, Video, leer

- für D-Sub 15-polig

Multimedia- Module (M3) für Daten, Audio, Video, leer, Weiss	1	WH72510200Z	866 716 003
Multimedia- Module (M3) für Daten, Audio, Video, leer, Schwarz	1	WH72510205Z	866 716 953

FLF

Bezeichnung VPE Best. Nr. E-No



WH72540100Z

Multimedia- Module (M3) für Daten, Audio, Video, leer

- für 1x BNC ø 12.7 mm

Multimedia- Module (M3) für Daten, Audio, Video, leer, Weiss	1	WH72540100Z	866 717 003
Multimedia- Module (M3) für Daten, Audio, Video, leer, Schwarz	1	WH72540105Z	866 717 953



WH72530100Z

Multimedia- Module (M3) für Daten, Audio, Video, leer

- für 1x DIN und DIN-Lautsprecher ø 14.8 mm, mit Schrauben

Multimedia- Module (M3) für Daten, Audio, Video, leer, Weiss	1	WH72530100Z	866 713 003
Multimedia- Module (M3) für Daten, Audio, Video, leer, Schwarz	1	WH72530105Z	866 713 953



WH72530200Z

Multimedia- Module (M3) für Daten, Audio, Video, leer

- für 2x DIN und DIN-Lautsprecher ø 14.8 mm, mit Schrauben

Multimedia- Module (M3) für Daten, Audio, Video, leer, Weiss	1	WH72530200Z	866 723 003
Multimedia- Module (M3) für Daten, Audio, Video, leer, Schwarz	1	WH72530205Z	866 723 953



WH72530400Z

Multimedia- Module (M3) für Daten, Audio, Video, leer

- für 2x Cinchbuchsen ø 8,0 mm

Multimedia- Module (M3) für Daten, Audio, Video, leer, Weiss	1	WH72530400Z	866 738 003
Multimedia- Module (M3) für Daten, Audio, Video, leer, Schwarz	1	WH72530405Z	866 738 953

Bezeichnung VPE **Best. Nr.** E-No



WH66821100D

USB Ladesteckdose Typ A-C

Ausgangsstrom : Typ A: 3000mA, Typ C: 3000mA
(max. 3000mA aufgeteilt auf beide USB-Anschlüsse)
Ausgangsspannung: 5 VDC
Ausgangsleistung 18W Power Delivery
Mit Schraubklemmen
Einbautiefe: 28mm

USB Ladesteckdose Typ A-C, weiss	1	WH66821100D	960 808 003
USB Ladesteckdose Typ A-C, schwarz	1	WH66821105D	960 808 053



WH66820100C

2x USB Ladesteckdose Typ A-A

Ausgangsstrom 2x 1200 mA oder 1x 2400 mA
Ausgangsspannung: 5 VDC
Mit Schraubklemmen
Einbautiefe: 28mm

2x USB Ladesteckdose, weiss	1	WH66820100D	960 980 103
2x USB Ladesteckdose, Schwarz	1	WH66820105D	960 980 153





Material:
Formteile aus Thermoplast

Schutzart:
IP20

Lieferfarben/-code:
Weiss, RAL 9003: 00
Schwarz, RAL 9005: 05

Farben ähnlich RAL-Tönen.

Einlasskästen, AP-Rahmen und Befestigungsplatten für Kombinationen ▶ Seite 626
▶ Seite 654

	Bezeichnung	VPE	Best. Nr.	E-No
 <p>WH37960200D</p>	Blinddeckel Gr. I			
	- mit Kunststoffedern			
	Blinddeckel Gr. I, Weiss	1	WH37960200D	374 025 003
	Blinddeckel Gr. I, Schwarz	1	WH37960205D	374 025 053
 <p>WH37961400D</p>	Blinddeckel Gr. II			
	- mit Kunststoffedern			
	Blinddeckel Gr. II, Weiss	1	WH37961400D	374 035 003
	Blinddeckel Gr. II, Schwarz	1	WH37961405D	374 035 053
 <p>WH37960900D</p>	Blinddeckel Gr. II quer			
	- mit Kunststoffedern			
	Blinddeckel Gr. II quer, Weiss	1	WH37960900D	374 045 003
	Blinddeckel Gr. II quer, Schwarz	1	WH37960905D	374 045 053
 <p>WH377702Z</p>	Rastfeder für FLF			
	- Set à 20 St.			
	FLF Rastfeder für Kunststoffedern	1 Set	WH377702Z	663 099 053




Material:
Formteile aus Thermoplast

Schutzart:
IP20





Lieferfarben/-code:
Weiss, RAL 9003: 00
Schwarz, RAL 9005: 05
Aluminium, RAL 7035: 82
natureloxiert

Farben ähnlich RAL-Tönen.

Einlasskästen, AP-Rahmen und
Befestigungsplatten für Kombinationen ▶ Seite 626
▶ Seite 654

	Bezeichnung	VPE	Best. Nr.	E-No
 WH37950182D	Befestigungsplatten für 1 Gr. I Apparat			
	- für Montage auf Holz - 81 x 40 mm			
	Befestigungsplatten, für Gr.I, Weiss	1	WH37950100D	375 041 003
	Befestigungsplatten, für Gr.I, Schwarz	1	WH37950105D	375 041 253
	Befestigungsplatten, für Gr.I, Aluminium	1	WH37950182D	375 041 113
 WH37950282D	Befestigungsplatten für 2 Gr. I Apparate			
	- für Montage auf Holz - 151 x 40 mm			
	Befestigungsplatten, für 2x Gr.I, Weiss	1	WH37950200D	375 042 003
	Befestigungsplatten, für 2x Gr.I, Schwarz	1	WH37950205D	375 042 253
	Befestigungsplatten, für 2x Gr.I, Aluminium	1	WH37950282D	375 042 113
 WH37950382D	Befestigungsplatten für 3 Gr. I Apparate			
	- für Montage auf Holz - 221 x 40 mm			
	Befestigungsplatten, für 3x Gr.I, Weiss	1	WH37950300D	375 043 003
	Befestigungsplatten, für 3x Gr.I, Schwarz	1	WH37950305D	375 043 253
	Befestigungsplatten, für 3x Gr.I, Aluminium	1	WH37950382D	375 043 113

FLF

	Bezeichnung	VPE	Best. Nr.	E-No
 WH37961623Z	Einlasskasten Gr. I - für 1x FLF - 58 x 36 x 44.5 mm			
	Einlasskasten Gr. I	1	WH37961623Z	372 450 903
 WH37961523Z	Einlasskasten Gr. II - für 1x FLF - 70.5 x 60 x 44.5 mm			
	Einlasskasten Gr. II	1	WH37961523Z	372 450 703
 WH37960623Z	Einlasskasten Gr. II quer - für 1x FLF - 119.5 x 34.5 x 37 mm			
	Einlasskasten Gr. II quer	1	WH37960623Z	372 450 803
 WH37960100D	AP Rahmen Gr. I - für 1x FLF - 67 x 67 x 42 mm			
	AP Rahmen Gr. I, Weiss	1	WH37960100D	282 900 003
	AP Rahmen Gr. I, Schwarz	1	WH37960105D	282 900 013

Material:
- Befestigungsplatten aus Aluminium

Lieferfarben/-code:
Weiss, RAL 9003: 00
Schwarz, RAL 9005: 05
Aluminium, RAL 7035: 82
natureloxiert

Farben ähnlich RAL-Tönen.






▶ Seite 654

	Bezeichnung	VPE	Best. Nr.	E-No
 WH37951282D	Kombinationsplatte 1x2 - für FLF Kombinationen - 100 x 112.5 mm			
	Kombinationsplatte 1x2, Weiss	1	WH37951200D	375 102 003
	Kombinationsplatte 1x2, Schwarz	1	WH37951205D	375 102 253
	Kombinationsplatte 1x2, Aluminium	1	WH37951282D	375 102 113
 WH37952282D	Kombinationsplatte 2x2 - für FLF Kombinationen - 162.5 x 112.5 mm			
	Kombinationsplatte 2x2, Weiss	1	WH37952200D	375 122 003
	Kombinationsplatte 2x2, Schwarz	1	WH37952205D	375 122 253
	Kombinationsplatte 2x2, Aluminium	1	WH37952282D	375 122 113
 WH37952382D	Kombinationsplatte 2x3 - für FLF Kombinationen - 162.5 x 150 mm			
	Kombinationsplatte 2x3, Weiss	1	WH37952300D	375 123 003
	Kombinationsplatte 2x3, Schwarz	1	WH37952305D	375 123 253
	Kombinationsplatte 2x3, Aluminium	1	WH37952382D	375 123 113
 WH37953282D	Kombinationsplatte 3x2 - für FLF Kombinationen - 225 x 112.5 mm			
	Kombinationsplatte 3x2, Weiss	1	WH37953200D	375 132 003
	Kombinationsplatte 3x2, Schwarz	1	WH37953205D	375 132 253
	Kombinationsplatte 3x2, Aluminium	1	WH37953282D	375 132 113
 WH37953482D	Kombinationsplatte 3x4 - für FLF Kombinationen - 225 x 187.5 mm			
	Kombinationsplatte 3x4, Weiss	1	WH37953400D	375 134 003
	Kombinationsplatte 3x4, Schwarz	1	WH37953405D	375 134 253
	Kombinationsplatte 3x4, Aluminium	1	WH37953482D	375 134 113

Material:

- Einlasskästen und AP-Rahmen aus Holz

▶ Seite 654

	Bezeichnung	VPE	Best. Nr.	E-No
	<p>Einlasskasten 1x2</p> <ul style="list-style-type: none"> - für FLF Kombinationen - 90 x 102 x 80 mm - Wandstärke 15 mm 			
WH37991200D	Einlasskasten 1x2	1	WH37991200D	370 531 203
	<p>Einlasskasten 2x2</p> <ul style="list-style-type: none"> - für FLF Kombinationen - 152 x 102 x 80 mm - Wandstärke 15 mm 			
WH37992200D	Einlasskasten 2x2	1	WH37992200D	370 532 203
	<p>Einlasskasten 2x3</p> <ul style="list-style-type: none"> - für FLF Kombinationen - 152 x 140 x 80 mm - Wandstärke 15 mm 			
WH37992300D	Einlasskasten 2x3	1	WH37992300D	370 532 303
	<p>Einlasskasten 3x2</p> <ul style="list-style-type: none"> - für FLF Kombinationen - 215 x 102 x 80 mm - Wandstärke 15 mm 			
WH37993200D	Einlasskasten 3x2	1	WH37993200D	370 533 203
	<p>Einlasskasten 3x4</p> <ul style="list-style-type: none"> - für FLF Kombinationen - 215 x 177 x 80 mm - Wandstärke 15 mm 			
WH37993400D	Einlasskasten 3x4	1	WH37993400D	370 533 403

FLF

Bezeichnung VPE Best. Nr. E-No



WH37992200Q

AP-Rahmen 2x2

- für FLF Kombinationen
- 167 x 117 x 80 mm
- Wandstärke 15 mm

AP-Rahmen 2x2 1 **WH37992200Q** 282 902 293



WH37992300Q

AP-Rahmen 2x3

- für FLF Kombinationen
- AP-Rahmen 2x3
- Wandstärke 15 mm

AP-Rahmen 2x3 1 **WH37992300Q** 282 902 393



WH37993400Q

AP-Rahmen 3x4


- für FLF Kombinationen
- 230 x 192 x 80 mm
- Wandstärke 15 mm

AP-Rahmen 3x4 1 **WH37993400Q** 282 903 493

Material:

- Abdeckteile aus Thermoplast

Normen:




 geprüft und fertigungsüberwacht

Anschluss:

Stecktechnik quickconnect und Schraubklemmen

(Typ 13, Typ 23 für Sondernetze)

▶ Seite 654


	Bezeichnung	VPE	Best. Nr.	E-No
 WH38580300D	Einbausteckdose Typ 13			
	- mit Steckklemmen - 10 A 250 V ~ - Einbautiefe 32 mm			
	Einbausteckdose Typ 13, Weiss	1	WH38580300D	663 013 003
	Einbausteckdose Typ 13, Schwarz	1	WH38580305D	663 013 053
	Einbausteckdose Typ 13, Orange	1	WH38580306D	663 013 063
 WH38585300D	Einbausteckdose Typ 23			
	- mit Steckklemmen - 16 A 250 V ~ - Einbautiefe 32 mm			
	Einbausteckdose Typ 23, Weiss	1	WH38585300D	663 613 003
	Einbausteckdose Typ 23, Schwarz	1	WH38585305D	663 613 053
	Einbausteckdose Typ 23, Orange	1	WH38585306D	663 613 063
 TEHASOL508	AP-Bodendose leer			
	- für 2x 45 x 45 Einsätze - Lichtgrau - Material: Polyamid - H. 90 x B. 110 x T. 110 mm			
	AP-Bodendose leer	1	TEHASOL508	154 777 008

Spiegelschrank-Steckdose 2x Typ13

Material:



- Abdeckteile 60x60mm aus Thermoplast

Normen:

 geprüft und fertigungsüberwacht

Anschluss:

Stecktechnik quickconnect




	Bezeichnung	VPE	Best. Nr.	E-No
 WH39620300D	Spiegelschranksteckdose 2x Typ 13			
	- mit Steckklemmen			
	- 10 A 250 V ~ - Einbautiefe 38 mm - 60x60 mm			
	Spiegelschranksteckdose 2x Typ 13, Weiss	1	WH39620300D	663 302 503
	Spiegelschranksteckdose 2x Typ 13, Schwarz	1	WH39620305D	663 302 553
 WH39965600Z	Blindplatte zu Spiegelschranksteckdose			
	- 60x60 mm			
	Blindplatte zu Spiegelschranksteckdose, Weiss	1	WH39965600Z	beantragt
	Blindplatte zu Spiegelschranksteckdose, Schwarz	1	WH39965605Z	beantragt

Material:

- Gehäuse und Blende aus Kunststoff schwarz
- Kombinierbar Energie und Daten
- Optionales Zubehör: Verbinder, u.a.
- Aufstockbar

	Bezeichnung	VPE	Best. Nr.	E-No
	HC-Box Energie - BxHxT: 234 x 91 x 144 mm - mit 2 Steckdosen 3xTyp13 und 1 Steckdose 3xT13 orange FLF - Blende mit 2x M20 - vorverdrahtet			
SPFWKF21A0	HC-Box mit 6x und 3x T13	1	SPFWKF21A0	966 116 544
	HC-Box Energie - BxHxT: 234 x 91 x 144 mm - mit 2 Steckdosen 3x Typ23 und 1 Steckdose 3xT23 orange FLF - Blende mit 2x M20 - vorverdrahtet			
SPFWKI21A0	HC-Box mit 6x und 3x T23	1	SPFWKI21A0	966 117 544
	HC-Box Energie - BxHxT: 234 x 61 x 144 mm - mit 4 Steckdosen T13 45x45 - Blende mit Kabeldurchführungen zum ausbrechen - vorverdrahtet			
SPEWKD40A0	HC-Box mit 4 T13	1	SPEWKD40A0	966 118 544
	HC-Box Energie - BxHxT: 234 x 61 x 144 mm - mit 4 Steckdosen T23 45x45 - Blende mit Kabeldurchführungen zum ausbrechen - vorverdrahtet			
SPEWKG40A0	HC-Box mit 4 T23	1	SPEWKG40A0	966 119 544
	HC-Box Daten - BxHxT: 234 x 61 x 98 mm - für 6 Keystone Module - Blende mit Staubschutz			
SPCWSA00B6	HC-Box für 6 Keystone-Module	1	SPCWSA00B6	966 123 544
	HC-Box Kombi - BxHxT: 234 x 61 x 234 mm - mit 4 Steckdosen T13 45x45 - für 6 Keystone Module - Blende mit Kabeldurchführungen zum ausbrechen - Energie-Teil vorverdrahtet			
SPGWKD40B6	HC-Box mit 4 T13	1	SPGWKD40B6	966 114 544
	HC-Box kombi - BxHxT: 234 x 61 x 234 mm - mit 4 Steckdosen T23 45x45 - für 6 Keystone Module - Blende mit Kabeldurchführungen zum ausbrechen - Energie-Teil vorverdrahtet			
SPGWKG40B6	HC-Box mit 4 T23	1	SPGWKG40B6	966 115 544

Schutzart: IP20

	Bezeichnung	VPE	Best. Nr.	E-No
 SPZMFK	Montageflügel für HC-Box, Kreuz, schwarz - Kunststoff - Zur Befestigung der HC-Box			
	Montageflügel für HC-Box, Kreuz, schwarz	1	SPZMFK	966 919 044
 SPZZE3	Zugentlastung, 3-fach,Inox - Inox - zur Daten-HC-Box			
	Zugentlastung, 3-fach, Inox	1	SPZZE3	966 949 144
 SPZZE6	Zugentlastung, 6-fach,Inox - Inox - zur Daten-HC-Box			
	Zugentlastung, 6-fach, Inox	1	SPZZE6	966 979 244
 SPZSTV	Stapelverbinder - Kunststoff - zur Aufstockung von HC-Boxen			
	Stapelverbinder, schwarz	1	SPZSTV	beantragt
 SPZVFI	Verbindungsflügel Inox - Inox - zur Verbindung von HC-Boxen			
	Verbindungsflügel, schwarz	1	SPZVFI	beantragt
 SPZVFK	Verbindungsflügel - Kunststoff - zur Verbindung von HC-Boxen			
	Verbindungsflügel, schwarz	1	SPZVFK	beantragt
 SPZKAH	Kabel-Abstandshalter - Kunststoff - zur Abstandhaltung der Kabel in der HC-Boxen			
	Kabel-Abstandshalter, schwarz	1	SPZKAH	beantragt

FLF

ekey Biometrisches Zutrittssystem

Mit dem bewährten biometrischen Zutrittssystem von ekey bietet Ihnen Hager die optimale Lösung im Wohn- und Zweckbau



Fingerscanner kallysto	642
Fingerscanner robusto	644
home Steuereinheiten REG	646
home Steuereinheiten Aufputz	647
Schnittstellen	648
Karte und Chip	649
arte Steuereinheit und Anschlusskabel	650
net Steuereinheiten	651
net Serverbox, LAN-Converter, Lizenzen	652
Netzteile	653



ekey

ekey Fingerscanner in kallysto Multidesign und robusto

Die richtige Lösung für den Privatbereich und die vernetzte Zutrittslösung für Unternehmen, Organisationen und gehobene Eigenheime.



1 home für den Privatbereich

ekey home ist die innovative Finger-scanner-Lösung für Ihre private Haus- oder Bürotür. Das System zeichnet sich durch einfache Montage und intuitive Benutzerverwaltung aus. Je nach Anwendungsbereich sind die Finger-scanner in unterschiedlichen Modellen verfügbar.

2 home Multi

ekey home Multi ist die behobene Finger-scanner-Lösung für Ihre private Haus- oder Bürotür. Bis zu 4 Finger-scanner können eingesetzt werden. Das System zeichnet sich durch einfache Montage und intuitive Benutzerverwaltung aus. Je nach Anwendungsbereich sind die Finger-scanner in unterschiedlichen Modellen verfügbar.

3 Vernetzte Lösung

ekey net ist ein netzwerkfähiges Zutritts-kontrollsystem für bis zu 80 Finger-scanner. Von der Büroeingangstür über der Serverraum bis hin zum Lager können Sie damit alle Bereiche eines Unternehmens zusammenfassen und zentral über den PC verwalten. ekey net unterstützt eine Reihe von Schnittstellen zur Anbindung an Fremdsysteme.



Funktionalität und Design

ekey, die optimale Lösung



Technische Merkmale:	ekey home	ekey multi	ekey net
- Anzahl Fingerprints speicherbar	99	99	2.000
- Anzahl Fingerscanner	1	4	80
- Funktionen ansteuerbar (z.B. Tür, Tor und Alarmanlage)	3	4	4 / Fingerscanner
- Bedienung und zentrale Benutzerverwaltung direkt über die Steuereinheit	x	x	
- Zentrale Verwaltung über PC			x
- Bedienung über ekey home App (arte)	x	x	
- Optional: Bedienung mit und bis zu RFID-Karte, -Chip	99	99	2.000
- Zeitfenster individuell programmierbar		x	x
- Zutrittskontrolle für jeden Fingerscanner		x	x
- Personenbezogene Rechtvergabe möglich (örtlich und zeitlich)		x	x
- Urlaubs- oder Dauerprogramm		x	x
- Standardübergreifende Verwaltung möglich			x
- Kalender-Funktion			x
- Schnittstellen zu externen Anbindung			x

Expert tips



01

Finger scanner für eine Standard hochwertige Bedienung



02

Finger scanner RFID für eine optionale Bedienung mit Karten oder Chip



03

Finger scanner arte für eine optionale Bedienung über das Smart-Phone im home Bereich



04

home Steuereinheiten für die komfortable Programmierung direkt auf dem Gerät



05

Entsprechende Schnittstelle wie zum Beispiel zur Anbindung an das KNX-System

Material:

- Front und Abdeckplatte aus Duroplast, halogenfrei, UV-stabil, hochkratzfest und antibakteriell
- Apparat aus Thermoplast

Anschluss:

Steckverbindung

Schutzart:

IP20

Normes:

geprüft und fertigungsüberwacht



kallysto.line
komplett 92 x 92 mm



kallysto.trend
komplett 94 x 94 mm



kallysto.pro
komplett 94 x 94 mm

Bezeichnung

Einbautiefe 25 mm

	Farbe	Best.Nr.	E-No	Best.Nr.	E-No	Best.Nr.	E-No
Fingerscanner Speicherplatz: 99 Finger Anschluss an Steuereinheit		WH25210100C	866 610 008	WH26210100C	866 610 208	WH27210100C	866 610 408
Fingerscanner RFID Speicherplatz: 99 Finger Karte oder Chip Anschluss an Steuereinheit		WH25210200C	866 620 008	WH26210200C	866 620 208	WH27210200C	866 620 408
Fingerscanner arte Speicherplatz: 99 Finger Bluetooth-Verbindung Anschluss an Steuereinheit		WH25210300C	866 630 008	WH26210300C	866 630 208	WH27210300C	866 630 408
Fingerscanner Net S Speicherplatz: 40 Finger Anschluss an Net-Steuereinheit		WH25210400C	866 640 008	WH26210400C	866 640 208	WH27210400C	866 640 408
Fingerscanner Net M Speicherplatz: 200 Finger Anschluss an Net-Steuereinheit		WH25210500C	866 650 008	WH26210500C	866 650 208	WH27210500C	866 650 408
Fingerscanner Net L Speicherplatz: 2000 Finger Anschluss an Net-Steuereinheit		WH25210600C	866 660 008	WH26210600C	866 660 208	WH27210600C	866 660 408
Fingerscanner Net S RFID Speicherplatz: 40 Finger, Karte oder Chip Anschluss an Net-Steuereinheit		WH25210700C	866 670 008	WH26210700C	866 670 208	WH27210700C	866 670 408
Fingerscanner Net M RFID Speicherplatz: 200 Finger, Karte oder Chip Anschluss an Net-Steuereinheit		WH25210800C	866 680 008	WH26210800C	866 680 208	WH27210800C	866 680 408
Fingerscanner Net L RFID Speicherplatz: 2000 Finger, Karte oder Chip Anschluss an Net-Steuereinheit		WH25210900C	866 690 008	WH26210900C	866 690 208	WH27210900C	866 690 408

Befestigungsplatten, Abdeckplatten und Gehäuse für Baukastensysteme und Kombinationen ▶ Seite 255

Lieferfarben/-code:
Ultraweiss, RAL 9010: 00
Farbe ähnlich RAL-Ton.

▶ Seite 654



Unterputz
für Kombination 60 x 60 mm



Unterputz
Einsatz mit Front 77 x 77 mm

Best.Nr.	E-No	Best.Nr.	E-No
WH20210100A	866 616 003	WH20210100B	866 611 003
WH20210200A	866 626 003	WH20210200B	866 621 003
WH20210300A	866 636 003	WH20210300B	866 631 003
WH20210400A	866 646 003	WH20210400B	866 641 003
WH20210500A	866 656 003	WH20210500B	866 651 003
WH20210600A	866 666 003	WH20210600B	866 661 003
WH20210700A	866 676 003	WH20210700B	866 671 003
WH20210800A	866 686 003	WH20210800B	866 681 003
WH20210900A	866 696 003	WH20210900B	866 691 003

Material:
Kunststoffteile aus Thermoplast

Anschluss:
Stecktechnik quickconnect

Schutzart:
IP55

Normen:
geprüft und fertigungsüberwacht



Lieferfarben/-code:
Signalweiss, RAL 9003: 00
Grau, RAL 7035: 03
Schwarz, RAL 9005: 05
Aluminium, RAL 9006: 49
Farben ähnlich RAL-Tönen.

UP-Montageplatte und
AP-Gehäuse für Kombinationen ▶ Seite 578
▶ Seite 654



Bezeichnung
Einbautiefe 13mm


Unterputz
komplett
86 x 86 mm





	Farbe	Best.Nr.	E-No
Fingerscanner Speicherplatz: 99 Finger Anschluss an Steuereinheit		WH36210100C	866 810 003
		WH36210103C	866 810 033
		WH36210105C	866 810 053
		WH36210149C	866 810 083
Fingerscanner RFID Speicherplatz: 99 Finger, Karte oder Chip Anschluss an Steuereinheit		WH36210200C	866 820 003
		WH36210203C	866 820 033
		WH36210205C	866 820 053
		WH36210249C	866 820 083
Fingerscanner arte Speicherplatz: 99 Finger Bluetooth-Verbindung Anschluss an Steuereinheit		WH36210300C	866 830 003
		WH36210303C	866 830 033
		WH36210305C	866 830 053
		WH36210349C	866 830 083

Material:
Kunststoffteile aus Thermoplast

Anschluss:
Stecktechnik quickconnect

Schutzart:
IP55

Normen:
geprüft und fertigungsüberwacht










Lieferfarben/-code:
Signalweiss, RAL 9003:  00
Grau, RAL 7035:  03
Schwarz, RAL 9005:  05
Aluminium, RAL 9006:  49
Farben ähnlich RAL-Tönen.

UP-Montageplatte und
AP-Gehäuse für Kombinationen ▶ Seite 578
▶ Seite 654



Bezeichnung
Einbautiefe 13mm

Unterputz
komplett
86 x 86 mm

	Farbe	Best.Nr.	E-No
Fingerscanner Net S Speicherplatz: 40 Finger Anschluss an Net-Steuereinheit		WH36210400C	866 840 003
		WH36210403C	866 840 033
		WH36210405C	866 840 053
		WH36210449C	866 840 083
Fingerscanner Net M Speicherplatz: 200 Finger Anschluss an Net-Steuereinheit		WH36210500C	866 850 003
		WH36210503C	866 850 033
		WH36210505C	866 850 053
		WH36210549C	866 850 083
Fingerscanner Net L Speicherplatz: 2000 Finger Anschluss an Net-Steuereinheit		WH36210600C	866 860 003
		WH36210603C	866 860 033
		WH36210605C	866 860 053
		WH36210649C	866 860 083
Fingerscanner Net S RFID Speicherplatz: 40 Finger, Karte oder Chip Anschluss an Net-Steuereinheit		WH36210700C	866 870 003
		WH36210703C	866 870 033
		WH36210705C	866 870 053
		WH36210749C	866 870 083
Fingerscanner Net M RFID Speicherplatz: 200 Finger, Karte oder Chip Anschluss an Net-Steuereinheit		WH36210800C	866 880 003
		WH36210803C	866 880 033
		WH36210805C	866 880 053
		WH36210849C	866 880 083
Fingerscanner Net L RFID Speicherplatz: 2000 Finger, Karte oder Chip Anschluss an Net-Steuereinheit		WH36210900C	866 890 003
		WH36210903C	866 890 033
		WH36210905C	866 890 053
		WH36210949C	866 890 083

Bezeichnung Breite in ■ VPE **Best. Nr.** E-No
17,5 mm



WH76830100Z

ekey home Steuereinheit REG 1 Relais

Steuereinheit Reiheneinbau 4TE
 1x Relais, 1x Dig. Eingang
 LCD Display und 4 Tasten zur Menüführung
 Versorgung : 8-24V AC und 8-30V DC
 Temperaturbereich: -20° C bis +70° C
 Schutzart IP20
 Relais: 1 Wechsler potentialfrei
 max. Relaisspannung, -strom; 42 VAC/DC; 2A

ekey home Steuereinheit REG 1 Relais 4 1 **WH76830100Z** 866 910 003



WH76830200Z

ekey home Steuereinheit REG 2 Relais

Steuereinheit Reiheneinbau 4TE
 2x Relais, 2x Dig. Eingang
 LCD Display und 4 Tasten zur Menüführung
 Versorgung : 8-24V AC und 8-30V DC
 Temperaturbereich: -20° C bis +70° C
 Schutzart IP20
 Relais: 2 Wechsler potentialfrei
 max. Relaisspannung, -strom; 42 VAC/DC; 2A

ekey home Steuereinheit REG 2 Relais 4 1 **WH76830200Z** 866 910 103



WH76830300Z

ekey multi Steuereinheit REG 4 Relais

Steuereinheit Reiheneinbau 4TE
 4x Relais, 4x Dig. Eingang
 LCD Display und 4 Tasten zur Menüführung
 Zutrittsprotokoll
 3 Zeitfenster definierbar
 Abmessungen: B/H/T: 70 (4TE) x 86 x 54 mm
 Leistungsaufnahme: ca. 1 W
 Versorgung : 8-24V AC und 8-30V DC
 Temperaturbereich: -20° C bis +70° C
 Schutzart IP20
 Relais: 4 Wechsler potentialfrei
 max. Relaisspannung, -strom; 42 VAC/DC; 2A

ekey multi Steuereinheit REG 4 Relais 4 1 **WH76830300Z** 866 910 203

Bezeichnung VPE **Best. Nr.** E-No



WH76830400Z

ekey home Steuereinheit AP 1 Relais

Steuereinheit aufputz
 Abmessungen: B/H/T: Gehäuse 180 x 110 x 39.2 mm
 Leistungsaufnahme: ca. 1 W
 Versorgung: 9-12 VAC/DC
 Temperaturbereich: -20° C bis +70° C
 Schutzart IP20
 1x Wechsler Relais potentialfrei
 max. Relaisspannung, -strom; 250 VAC/5A

ekey home Steuereinheit AP 1 Relais 1 **WH76830400Z** 866 910 303



WH76830500Z

ekey home Steuereinheit AP 3 Relais

Steuereinheit aufputz
 Abmessungen: B/H/T: Gehäuse 180 x 110 x 39.2 mm
 Leistungsaufnahme: ca. 1 W
 Versorgung: 9-12 VAC/DC
 Temperaturbereich: -20° C bis +70° C
 Schutzart IP20
 3x Wechsler Relais potentialfrei
 max. Relaisspannung, -strom; 250 VAC/5A

ekey home Steuereinheit AP 3 Relais 1 **WH76830500Z** 866 910 403

Bezeichnung Breite in ■ VPE **Best. Nr.** E-No
17,5 mm



WH76830605Z

ekey home Schnittstelle KNX RS-485

Reiheneinbau 1TE

ekey home Schnittstelle KNX 1 1 **WH76830605Z** 866 920 103



WH76830600Z

ekey home Schnittstelle LAN

Bezeichnung: RS485/LAN Anschluss zur Anbindung an Fremdsysteme m. UDP Protokoll

ekey home Schnittstelle LAN 1 1 **WH76830600Z** 866 920 003



WH76830700Z

ekey home Schnittstelle WIEGAND

ekey home Schnittstelle Wiegand 1 1 **WH76830700Z** 866 920 203

Bezeichnung VPE **Best. Nr.** E-No




WH768308Z

ekey RFID Karte Mifare 2k logo

Die ekey RFID-Karte MIFARE 2k Logo aus PVC mit der Verschlüsselungsfunktion MIFARE DESFire EV1 ist für die Verwendung als Medium zur Identifikation zum Zutritt in ekey-Zutrittskontrollsystemen vorgesehen. Die Karte ist mit dem ekey-Kartendesign bedruckt.

ekey RFID Karte 1 **WH768308Z** 866 920 303



WH76830900Z

ekey RFID FOB Mifare 2k weiss

Die ekey RFID-Karte MIFARE 2k WE aus PVC mit der Verschlüsselungsfunktion MIFARE DESFire EV1 ist für die Verwendung als Medium zur Identifikation zum Zutritt in ekey-Zutrittskontrollsystemen vorgesehen. Die Karte ist unbedruckt und hat die Farbe Weiss.

Mifare Dsfire EV1,2k Speicher 1 **WH76830900Z** 866 920 403



WH76830905Z

ekey RFID FOB Mifare 2k schwarz

Der ekey RFID fob MIFARE 2k SC aus PVC mit der Verschlüsselungsfunktion MIFARE DESFire EV1 ist für die Verwendung als Medium zur Identifikation zum Zutritt in ekey-Zutrittskontrollsystemen vorgesehen.

ekey RFID Chip 1 **WH76830905Z** 866 920 453

Bezeichnung VPE **Best. Nr.** E-No



WH768317Z

ekey home Steuereinheit micro plus 1

Die ekey home Steuereinheit micro plus mit einem Relais und Bluetooth kann mit ihrem Relais ein Gerät ansteuern. Diese Steuereinheit dient der Öffnung von Haustüren, Wohnungstüren, Garagentoren usw. Die Steuereinheit ist für die Verwendung im Heim- und Gewerbebereich vorgesehen. Die ekey home Steuereinheit micro plus mit 1 Relais und Bluetooth ist für die Montage an beweglichen Teilen, wie Türblättern, bzw. an unbeweglichen Teilen, wie Türrahmen, und für den Einsatz im geschützten Innenbereich vorgesehen. Für den Betrieb benötigen Sie zusätzlich einen passenden Fingerscanner und ein passendes Netzteil.

Steuereinheit micro plus, 1 Relais 1 **WH768317Z** 866 910 903



WH768318Z

ekey Kabel Typ AA 4m 5x0.14 SH/CP35

Dieses ekey Kabel Bm+ ist ein 3,5 m steckerfertiges Daten- und Stromverbindungskabel mit 8 Adern von jeweils 0,34 mm² Durchmesser, einem CP35-Stecker steuereinheitseitig und einem offenen Ende mit Aderendhülsen. Dieses Kabel Bm+ verbindet die ekey Steuereinheit micro plus mit dem ekey Kabelübergang bzw. dem Schloss. Das ekey Kabel Bm+ ist für die Verwendung im Heim- und Gewerbebereich vorgesehen. Das ekey Kabel Bm+ ist für die ortsfeste Montage in der Tür und für den Einsatz im geschützten Innenbereich vorgesehen. Das ekey Kabel Bm+ ist ein optionales Zubehörteil und ist nur notwendig bei Kabelübergängen von Fremdherstellern oder wenn kein ekey Adapterkabel für das Schloss verwendet wird.

Kabel SSH03/CP35; arte 1 **WH768318Z** 866 930 003



WH768319Z

key KABEL Bm+ 3,5m/8x0,34 CP/AEH

Dieses ekey Kabel Bm+ ist ein 3,5 m steckerfertiges Daten- und Stromverbindungskabel mit 8 Adern von jeweils 0,34 mm² Durchmesser, einem CP35-Stecker steuereinheitseitig und einem offenen Ende mit Aderendhülsen. Dieses Kabel Bm+ verbindet die ekey Steuereinheit micro plus mit dem ekey Kabelübergang bzw. dem Schloss. Das ekey Kabel Bm+ ist für die Verwendung im Heim- und Gewerbebereich vorgesehen. Das ekey Kabel Bm+ ist für die ortsfeste Montage in der Tür und für den Einsatz im geschützten Innenbereich vorgesehen. Das ekey Kabel Bm+ ist ein optionales Zubehörteil und ist nur notwendig bei Kabelübergängen von Fremdherstellern oder wenn kein ekey Adapterkabel für das Schloss verwendet wird.

ekey KABEL Bm+ 3,5m/8x0,34 CP/AEH 1 **WH768319Z** 866 930 103

ekey

Bezeichnung VPE Best. Nr. E-No



WH76831005Z

ekey net Steuereinheit mini 1 Relais

Die ekey net Steuereinheit mini mit einem Relais kann mit ihrem Relais ein Gerät ansteuern. Diese Steuereinheit dient der Öffnung von Gebäudetüren, Firmentüren, Garagentoren usw. Die Steuereinheit ist für die Verwendung im Heim- und Gewerbebereich vorgesehen. Die ekey net Steuereinheit mini 1 ist für die Hutschienenmontage im Verteilerkasten auf Hutschiene 35 mm und für den Einsatz im geschützten Innenbereich vorgesehen. Für den Betrieb benötigen Sie zusätzlich einen passenden Fingerscanner, einen ekey net converter LAN, ein passendes Netzteil und die komplette ekey net Software.

ekey net Steuereinheit mini 1 Relais 1 **WH76831005Z** 866 910 503



WH76831105Z

ekey net Steuereinheit mini 2 Relais

Die ekey net Steuereinheit mini mit zwei Relais kann mit ihren zwei Relais zwei Geräte ansteuern. Diese Steuereinheit dient der Öffnung von Gebäudetüren, Firmentüren, Garagentoren usw. Die Steuereinheit ist für die Verwendung im Heim- und Gewerbebereich vorgesehen. Die ekey net Steuereinheit mini 2 ist für die Hutschienenmontage im Verteilerkasten auf Hutschiene 35 mm und für den Einsatz im geschützten Innenbereich vorgesehen. Für den Betrieb benötigen Sie zusätzlich einen passenden Fingerscanner, einen ekey net converter LAN, ein passendes Netzteil und die komplette ekey net Software.

ekey net Steuereinheit mini 2 Relais 1 **WH76831105Z** 866 910 603



WH76831200Z

ekey net Steuereinheit Aufputz, 3 Relais

Die ekey net Steuereinheit Aufputz mit drei Relais kann mit ihren drei Relais drei Geräte ansteuern. Diese Steuereinheit dient der Öffnung von Gebäudetüren, Firmentüren, Garagentoren usw. Die Steuereinheit ist für die Verwendung im Heim- und Gewerbebereich vorgesehen. Die ekey net Steuereinheit Aufputz 3 ist für die Montage an unbeweglichen Teilen wie Wänden und für den Einsatz im geschützten Innenbereich vorgesehen. Für den Betrieb benötigen Sie zusätzlich einen passenden Fingerscanner, einen ekey net converter LAN, ein passendes Netzteil und die komplette ekey net Software.

ekey net Steuereinheit AP, 3 Relais 1 **WH76831200Z** 866 910 703



WH76831300Z

ekey net Steuereinheit REG 4 Relais

Die ekey net Steuereinheit für den Reiheneinbau mit vier Relais kann mit ihren vier Relais vier Geräte ansteuern. Diese Steuereinheit dient der Öffnung von Gebäudetüren, Firmentüren, Garagentoren usw. Die Steuereinheit ist für die Verwendung im Heim- und Gewerbebereich vorgesehen. Die ekey net Steuereinheit REG 4 ist für die ortsfeste Montage an einer DIN-Schiene in z. B. einem Verteilerkasten und für den Einsatz im geschützten Innenbereich vorgesehen. Diese Steuereinheit besitzt LEDs zur Signalisierung aber kein Display. Für den Betrieb benötigen Sie zusätzlich einen passenden Fingerscanner, einen ekey net converter LAN, ein passendes Netzteil und die komplette ekey net Software.

ekey net Steuereinheit REG 4 Relais 1 **WH76831300Z** 866 910 803

Bezeichnung VPE **Best. Nr.** E-No



WH76831405Z

ekey net LAN-Schnittstelle

Der ekey net converter LAN RS-485 wandelt das ekey-interne RS-485-Protokoll in ein UDP-Protokoll um. Dieser Konverter dient dem Versand von Daten über LAN zum ekey net System. Dieser Konverter ist für die Verwendung im Heim- und Gewerbebereich vorgesehen. Der ekey net converter LAN RS-485 ist für die Hutschienenmontage im Verteilerkasten auf Hutschiene 35 mm und für den Einsatz im geschützten Innenbereich vorgesehen. Ein ekey net converter LAN RS-485 ist eine Komponente des Zutrittskontrollsystems ekey net und kann nur dort verwendet werden.

ekey net LAN_Schnittstelle 1 **WH76831405Z** 866 920 503



WH76831505Z

ekey net Server box

ZUGANGSDATEN: Windows Benutzername: ekeyadmin, Passwort: ekey, Hostname: ekeyServer, NETZWERKKONFIGURATION:, IP: wird von DHCP automatisch bezogen, später eine fixe IP zuweisen passend zu ekey net converter LAN RS-485, WLAN SSID: EKEYSERVER-22150, WLAN Kennwort: ekeywlan (dieses bitte ändern. Dazu gibt es am Desktop das Icon: WLANPASSWORT), WLAN IP: 192.168.2.1, DETAILS: Die ekey net server box ist ein kompakter Mini-PC für die Vorbereitung und die Konfiguration im eigenen Betrieb von Fingerscannern, Steuereinheiten, Konvertern und Zutrittsrechten. Technische Daten: Dual Core Prozessor, 4 GB Arbeitsspeicher, SSD Festplatte, USB Anschlüsse, VGA, HDMI, LAN, WLAN 802.11n/b/g, Betriebssystem: Microsoft WIN Pro 10 64 Bit German, Zutrittskontrollsoftware ekey net vorinstalliert

ekey net Server box 1 **WH76831505Z** 866 920 603

ekey net business Lizenz für 1 Fingerscanner

ekey net business Software-Lizenz für 1 Fingerscanner. Diese Lizenz bietet die uneingeschränkte Vollversion.

ekey net business Lizenz für 1 Fingerscanner 1 **WH768316Z** 866 920 703

ekey

Bezeichnung VPE **Best. Nr.** E-No



WH7683200Z

ekey Netzteil REG 230AC/12VDC/2A

Das ekey Netzteil für den Reiheneinbau mit 230 VAC Eingangsspannung, 12 VDC Ausgangsspannung und 2A Ausgangstrom versorgt die ekey Geräte mit der benötigten elektrischen Energie. Dieses Netzteil ist für die Verwendung im Heim- und Gewerbebereich vorgesehen. Das ekey Netzteil REG ist für die ortsfeste Montage an einer DIN-Schiene in z. B. einem Verteilerkasten und für den Einsatz im geschützten Innenbereich vorgesehen. Breite: 3TE.

ekey Netzteil REG 230AC/12VDC/2A 1 **WH7683200Z** 866 930 203



WH76832100Z

ekey NT REG 230VAC-24VDC 2A

Das ekey Netzteil für den Reiheneinbau mit 230 VAC Eingangsspannung, 24 VDC Ausgangsspannung und 2 A Ausgangstrom versorgt die ekey Geräte mit der benötigten elektrischen Energie. Dieses Netzteil ist für die Verwendung im Heim- und Gewerbebereich vorgesehen. Das ekey Netzteil REG ist für die ortsfeste Montage an einer DIN-Schiene in z. B. einem Verteilerkasten und für den Einsatz im geschützten Innenbereich vorgesehen. Breite: 4TE.

ekey NT REG 230VAC-24VDC 2A 1 **WH76832100Z** 866 930 303



WH76832200Z

ekey USV-Netzteil REG 230/12VDC/4Ah

Die ekey unterbrechungsfreie Stromversorgung für den Reiheneinbau mit 230 VAC Eingangsspannung, 12 VDC Ausgangsspannung und 4 Ah Kapazität sichert die Energieversorgung der ekey Geräte bei Störungen im Stromnetz. Diese unterbrechungsfreie Stromversorgung ist für die Verwendung im Heim- und Gewerbebereich vorgesehen. Die ekey unterbrechungsfreie Stromversorgung für den Reiheneinbau ist für die ortsfeste Montage an einer DIN-Schiene in z. B. einem Verteilerkasten (6 TE + 9 TE) und für den Einsatz im geschützten Innenbereich vorgesehen.

ekey USV-Netzteil REG 230AC/12VDC/4Ah 1 **WH76832200Z** 866 930 403



WH76832300Z

ekey USV-Netzteil REG 230/24VDC/4Ah

Die ekey unterbrechungsfreie Stromversorgung für den Reiheneinbau mit 230 VAC Eingangsspannung, 24 VDC Ausgangsspannung und 4 Ah Kapazität sichert die Energieversorgung der ekey Geräte bei Störungen im Stromnetz. Diese unterbrechungsfreie Stromversorgung ist für die Verwendung im Heim- und Gewerbebereich vorgesehen. Die ekey unterbrechungsfreie Stromversorgung für den Reiheneinbau ist für die ortsfeste Montage an einer DIN-Schiene in z. B. einem Verteilerkasten (6 TE + 9 TE + 9 TE) und für den Einsatz im geschützten Innenbereich vorgesehen.

ekey USV-Netzteil REG 230AC/24VDC/4Ah 1 **WH76832300Z** 866 930 503

Technik

Schalter und Steckdosen

Schutzarten und Schutzklassen	656
Masszeichnungen kallysto, basico und robusto	657
Montage und Anschluss	663
Leuchtpatronen	665
Drehschalter/-taster	670
Drehlichtregler	671
Potentiometer, Drehzahlsteller	674
Raumtemperaturregler	676
Bewegungsmelder	685
Hotelcard-Schalter	691
DSL, T + T Kommunikation	694
TV-/Radio- und Satellitendosen	700
HMS - Netzwerktechnik Kat. 5e, Kat. 6, Kat. 6A	702
media - Netzwerktechnik Kat. 5e, Kat. 6	720
Kompatibilitätsliste RJ45-Einsatz	723
Masszeichnungen FLF	724
ekey biometrisches Zutrittssystem	727

Die Schutzart durch ein Gehäuse wird durch den IP-Code in folgender Weise angezeigt:

Anordnung des IP-Code

IP	2	3	C	H	Bestandteil:	Ziffern oder Buchstaben	Bedeutung für den Schutz des Betriebsmittels:	Bedeutung für den Schutz von Personen:	Bezug
					Code-Buchstaben	IP	-	-	-
									Abschnitt
					Erste Kennziffer	0 1 2 3 4 5 6	Gegen Eindringen von festen Fremdkörpern (nicht geschützt) 50,0 mm Durchmesser 12,5 mm Durchmesser 2,5 mm Durchmesser 1,0 mm Durchmesser staubgeschützt staubdicht	Gegen Zugang zu gefährlichen Teilen mit (nicht geschützt) Handrücken Finger Werkzeug Draht Draht Draht	5
					Zweite Kennziffer	0 1 2 3 4 5 6 7 8	Gegen Eindringen von Wasser mit schädlichen Wirkungen (nicht geschützt) senkrecht Tropfen Tropfen (15 Grad Neigung) Sprühwasser Spritzwasser Strahlwasser starkes Strahlwasser zeitweiliges Untertauchen dauerndes Untertauchen		6
					Zusätzlicher Buchstabe (fakultativ)	A B C D		Gegen Zugang zu gefährlichen Teilen mit Handrücken Finger Werkzeug Draht	7
					Ergänzender Buchstabe (fakultativ)	H M S W	Ergänzende Information speziell Hochspannungsgeräte Bewegung während Wasserprüfung Stillstand während Wasserprüfung Wetterbedingungen		8

Schutzklassen

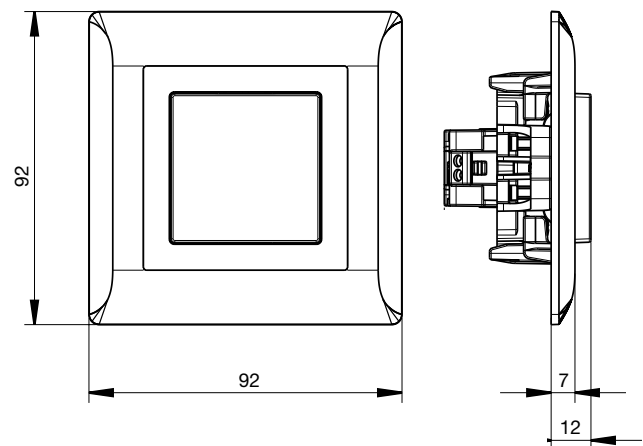
Schutzklasse	Symbol	Beschreibung
I		Geräte mit Schutzleiteranschluss und einfacher Basisisolierung
II		(Schutzisolierung) Geräte mit Basisisolierung und verstärkter oder zusätzlicher Isolierung (doppelte Isolierung)
III		Geräte zum Anschluss an Schutzkleinspannung SELV. Wechselspannung bis 50 V, Gleichspannung bis 120 V

UP kallysto.line

Die Abdeckplatte wird so montiert, dass die Anfasung links und rechts sitzt. Somit unterscheiden sich die waagrecht und senkrechten Abdeckplatten voneinander.

Grösse	Abmessungen
Gr. 1	92 x 92 x 7 mm
Gr. 1 x 2	92 x 152 x 7 mm
Gr. 1 x 3	92 x 212 x 7 mm
Gr. 1 x 4	92 x 272 x 7 mm
Gr. 2 x 1	152 x 92 x 7 mm
Gr. 2 x 2	152 x 152 x 7 mm
Gr. 2 x 3	152 x 212 x 7 mm
Gr. 2 x 4	152 x 272 x 7 mm
Gr. 3 x 1	212 x 92 x 7 mm
Gr. 3 x 2	212 x 152 x 7 mm
Gr. 3 x 3	212 x 212 x 7 mm
Gr. 4 x 1	272 x 92 x 7 mm
Gr. 4 x 2	212 x 152 x 7 mm

Gr. 1

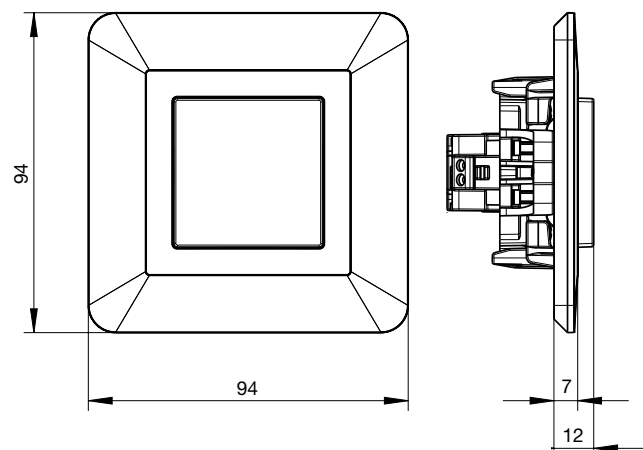


UP kallysto.trend

Die Abdeckplatten können waagrecht und senkrecht montiert werden.

Grösse	Abmessungen
Gr. 1	94 x 94 x 7 mm
Gr. 1 x 2	94 x 154 x 7 mm
Gr. 1 x 3	94 x 214 x 7 mm
Gr. 1 x 4	94 x 274 x 7 mm
Gr. 2 x 2	154 x 154 x 7 mm
Gr. 2 x 3	154 x 214 x 7 mm
Gr. 2 x 4	154 x 274 x 7 mm
Gr. 3 x 3	214 x 214 x 7 mm

Gr. 1

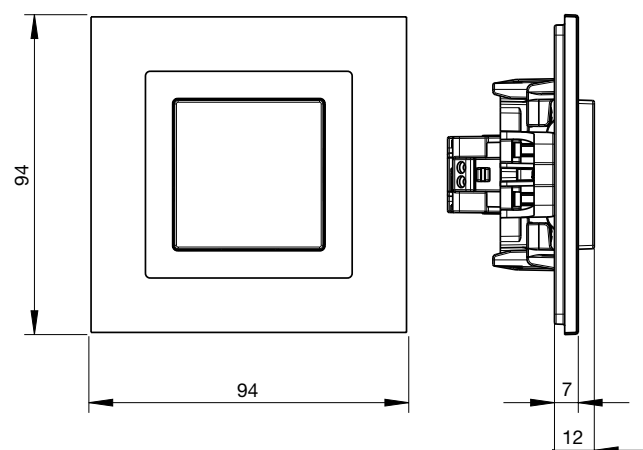


UP kallysto.pro

Die Abdeckplatten können waagrecht und senkrecht montiert werden.

Grösse	Abmessungen
Gr. 1	94 x 94 x 7 mm
Gr. 1 x 2	94 x 154 x 7 mm
Gr. 1 x 3	94 x 214 x 7 mm
Gr. 1 x 4	94 x 274 x 7 mm
Gr. 2 x 2	154 x 154 x 7 mm
Gr. 2 x 3	154 x 214 x 7 mm
Gr. 2 x 4	154 x 274 x 7 mm
Gr. 3 x 3	214 x 214 x 7 mm

Gr. 1

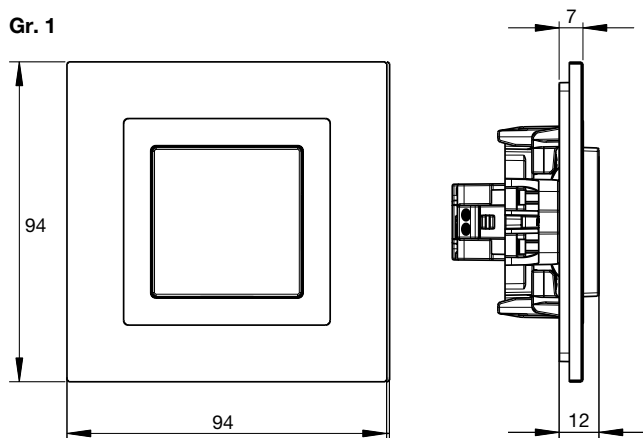


UP kallysto.art

Die Abdeckplatten können waagrecht und senkrecht montiert werden.

Grösse	Abmessungen
Gr. 1	94 x 94 x 7 mm
Gr. 1 x 2	94 x 154 x 7 mm
Gr. 1 x 3	94 x 214 x 7 mm
Gr. 1 x 4	94 x 274 x 7 mm
Gr. 2 x 2	154 x 154 x 7 mm
Gr. 2 x 3	154 x 214 x 7 mm
Gr. 2 x 4	154 x 274 x 7 mm
Gr. 3 x 3	214 x 214 x 7 mm
Gr. 3 x 4	214 x 274 x 7 mm

Gr. 1

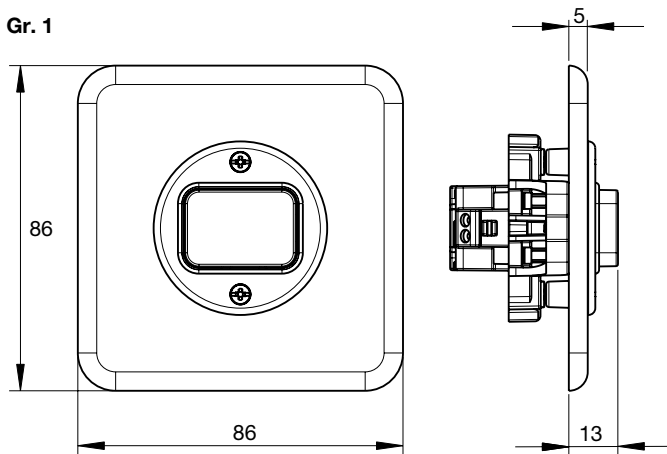


UP basico

Die Abdeckplatten können waagrecht und senkrecht montiert werden.

Grösse	Abmessungen
Gr. 1	86 x 86 x 5 mm
Gr. 1 x 2	86 x 148 x 5 mm
Gr. 1 x 3	86 x 206 x 5 mm
Gr. 1 x 4	86 x 266 x 5 mm
Gr. 2 x 2	146 x 146 x 5 mm
Gr. 2 x 3	146 x 206 x 5 mm
Gr. 2 x 4	146 x 266 x 5 mm
Gr. 3 x 3	206 x 206 x 5 mm
Gr. 3 x 4	206 x 266 x 5 mm

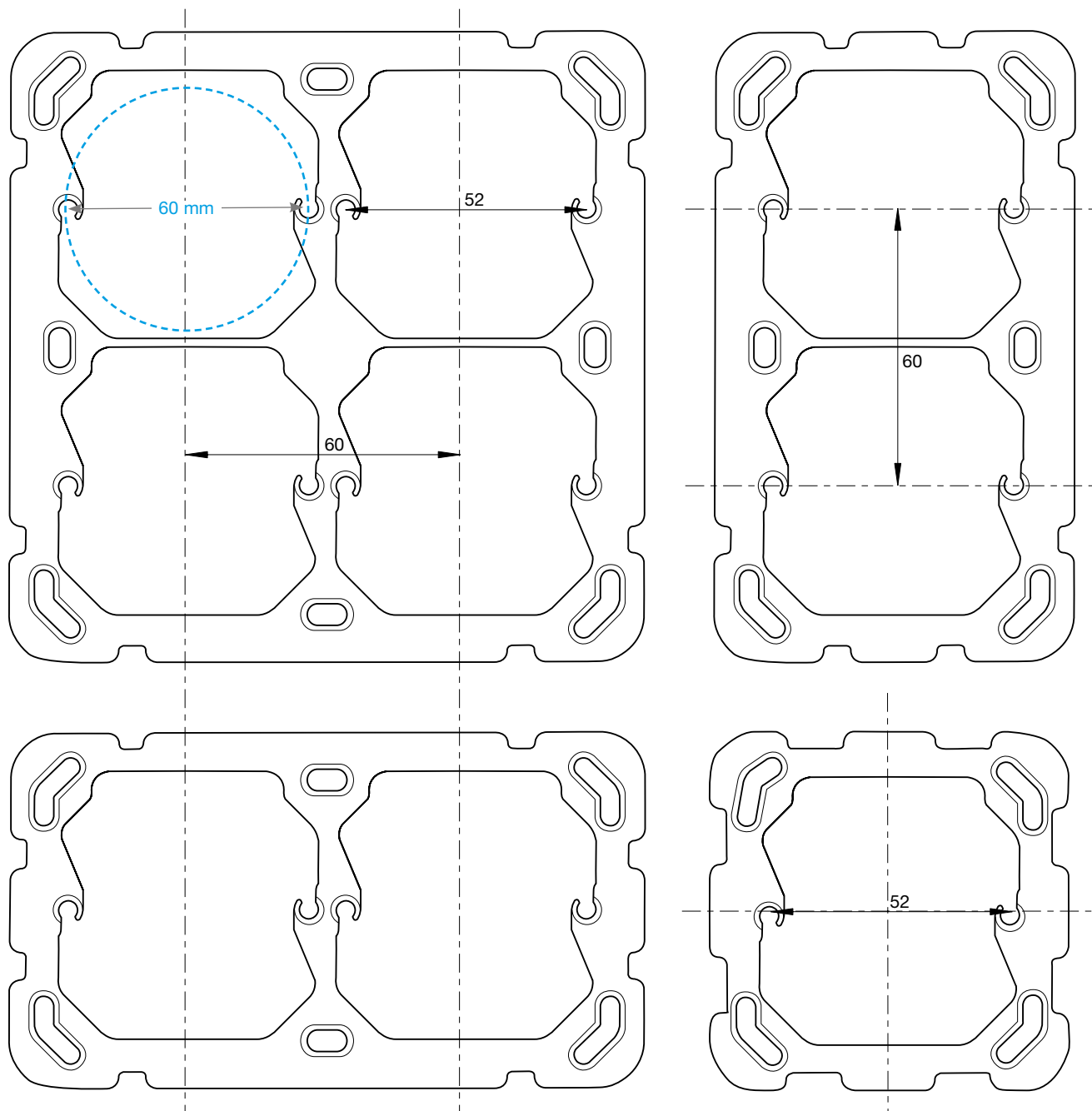
Gr. 1



Ausschnitt

Sämtliche UP-Einsätze benötigen in der Regel einen Ausschnitt oder einen Einlasskasten mit einem Durchmesser von mindestens 60 mm. Die Tiefe wird vom jeweiligen Apparat bestimmt und kann variieren.

Achsdistanzen



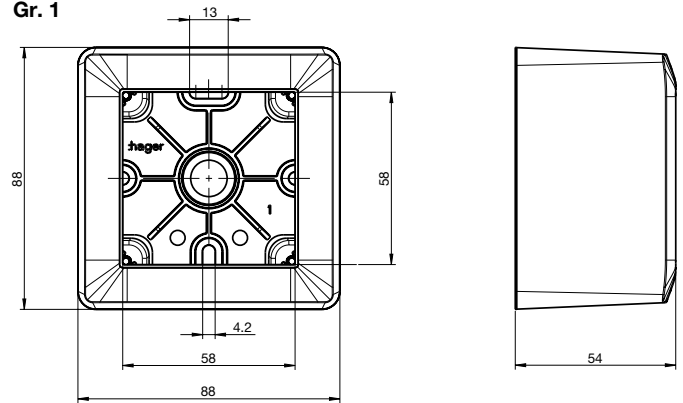
AP kallysto

Die Gehäuse können waagrecht und senkrecht montiert werden.

Grösse	Abmessungen
Gr. 1	88 x 88 x 54 mm
Gr. 1	88 x 88 x 64 mm
Gr. 2 x 1	148 x 88 x 54 mm

Nutzbare Einbautiefe	54 = 44 mm
	64 = 54 mm

Gr. 1



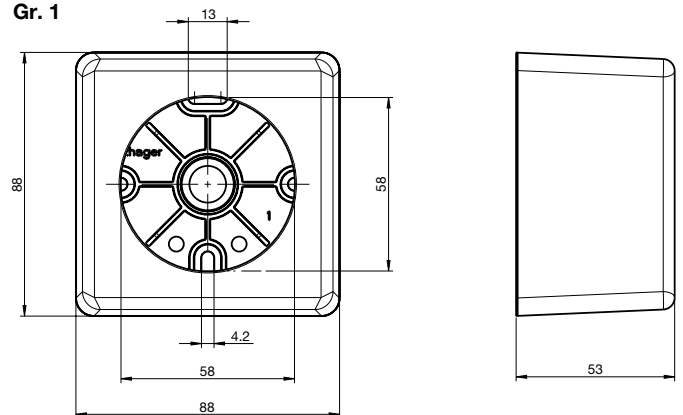
AP basico

Die Gehäuse können waagrecht und senkrecht montiert werden.

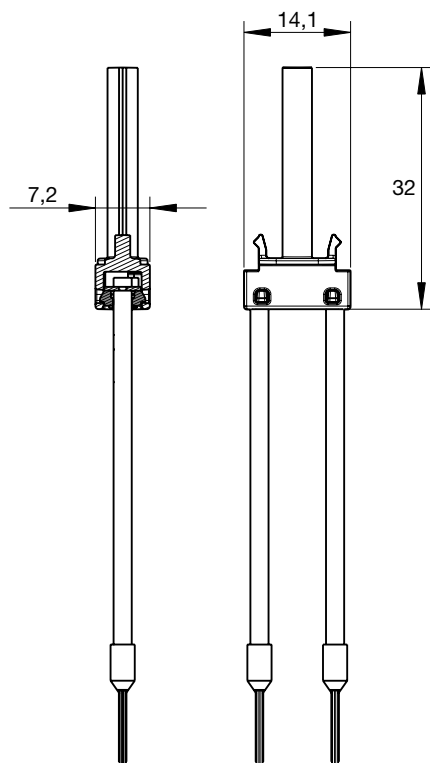
Grösse	Abmessungen
Gr. 1	88 x 88 x 53 mm
Gr. 1	88 x 88 x 63 mm
Gr. 2 x 1	148 x 88 x 53 mm

Nutzbare Einbautiefe	53 = 45 mm
	63 = 55 mm

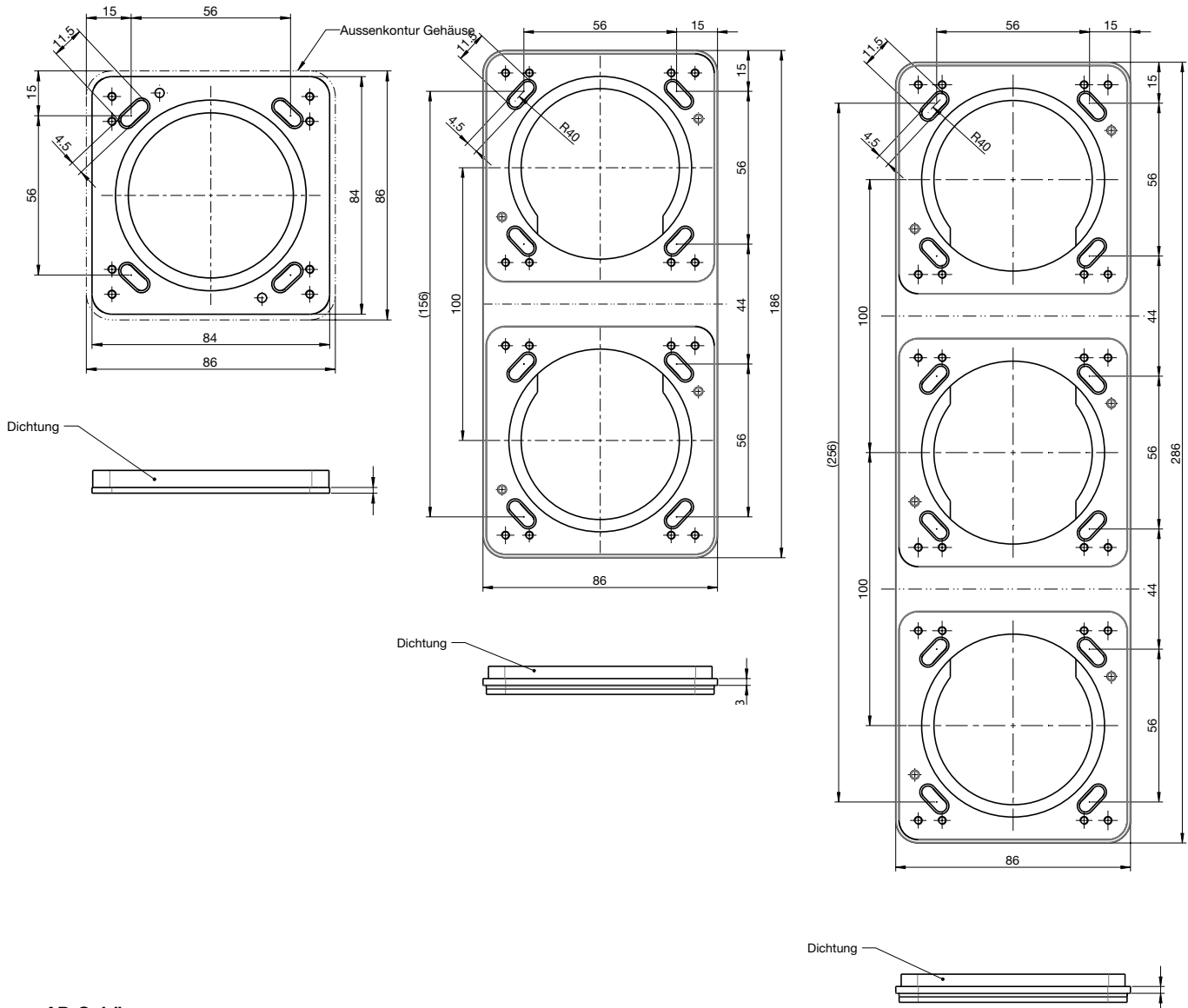
Gr. 1



Masszeichnungen LED Leuchtpatronen

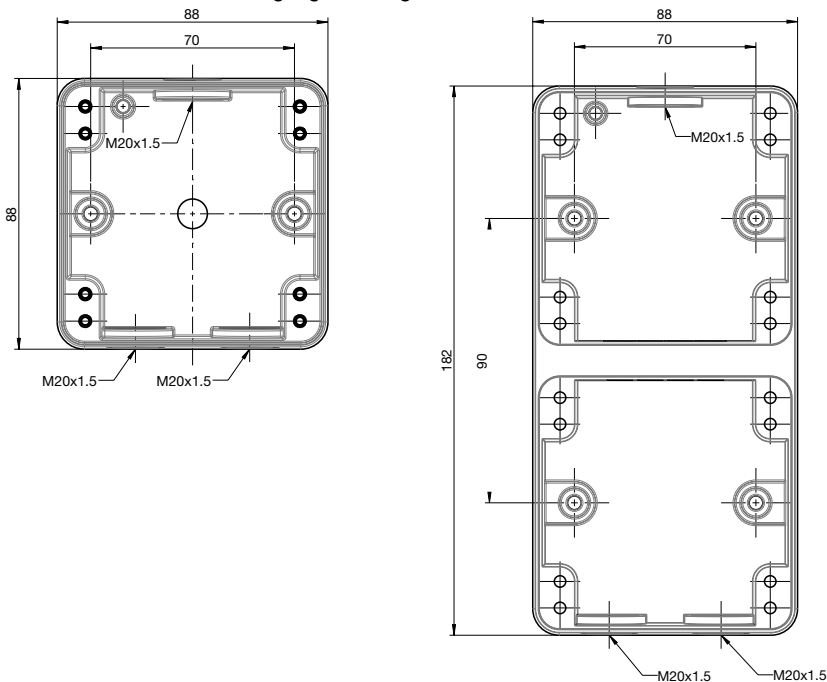


UP-Montageplatten

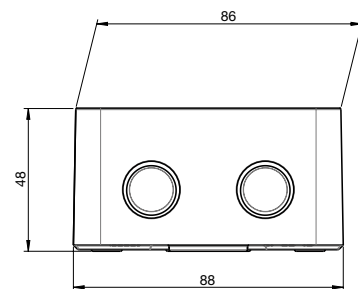


AP-Gehäuse

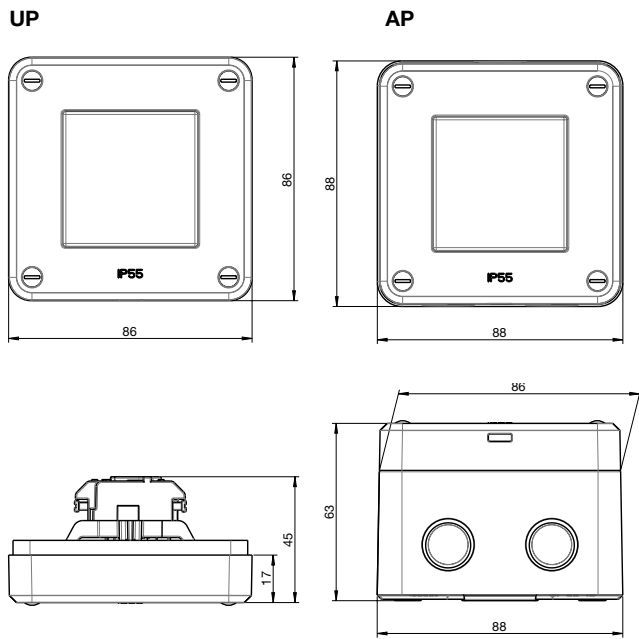
Aussenmasse und Befestigungsbohrungen



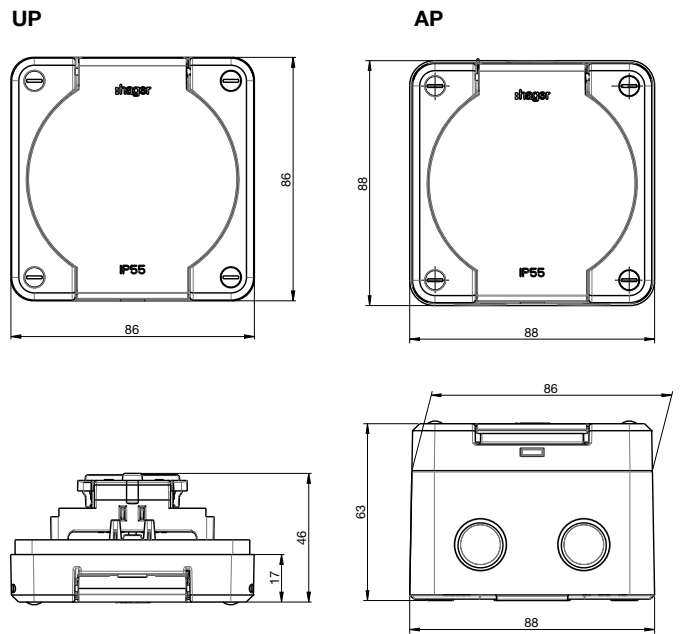
Bauhöhe



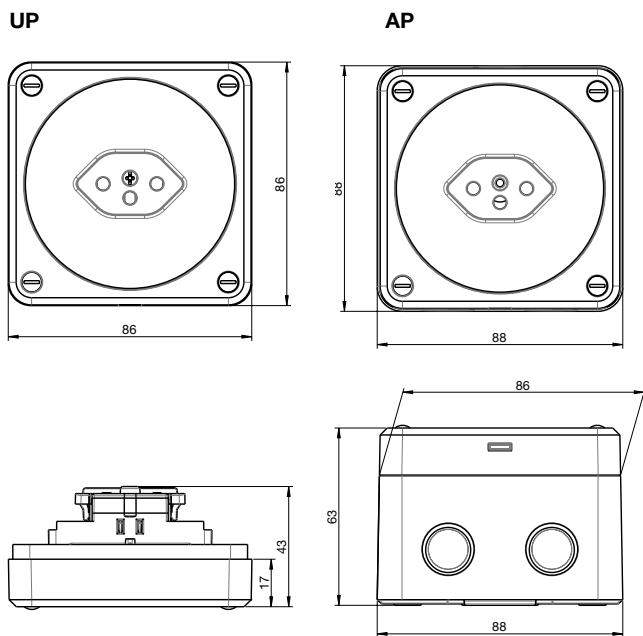
Nass-Druckschalter S3



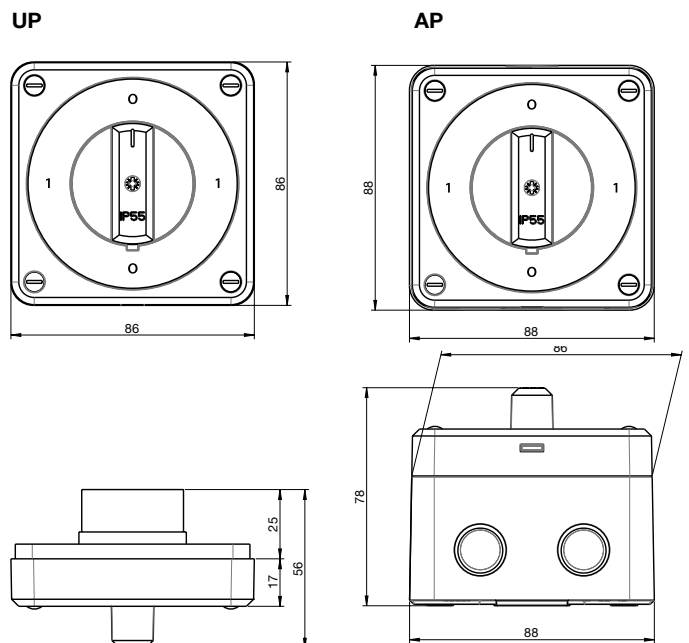
Nass-Steckdose T13 mit Klappdeckel



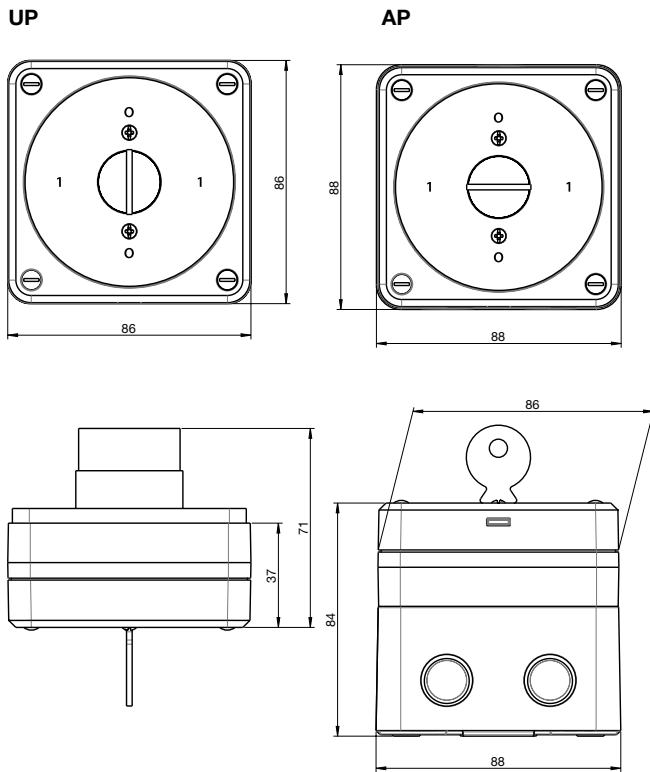
Steckdose T13 ohne Klappdeckel



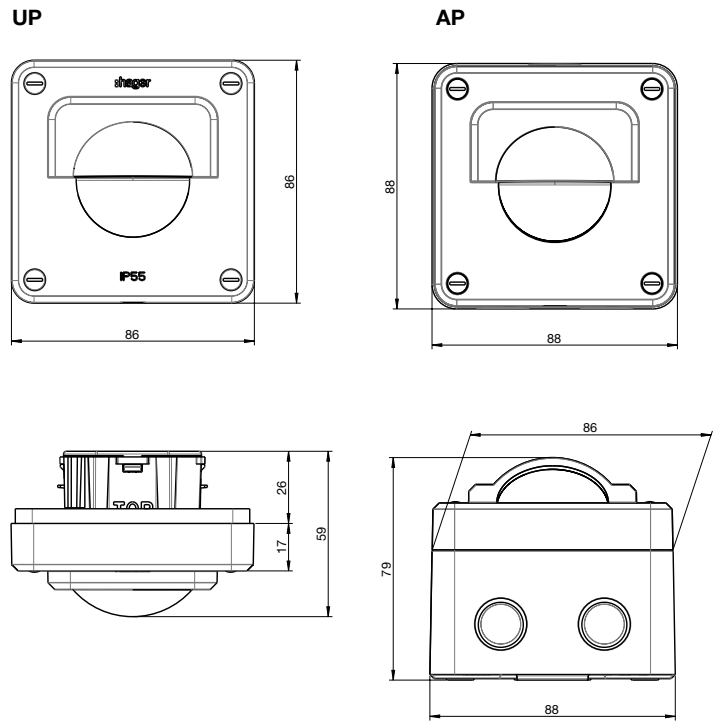
Nass-Drehschalter Schema 0/1-polig



Nass-Schlüsselschalter Schema 0/1-polig

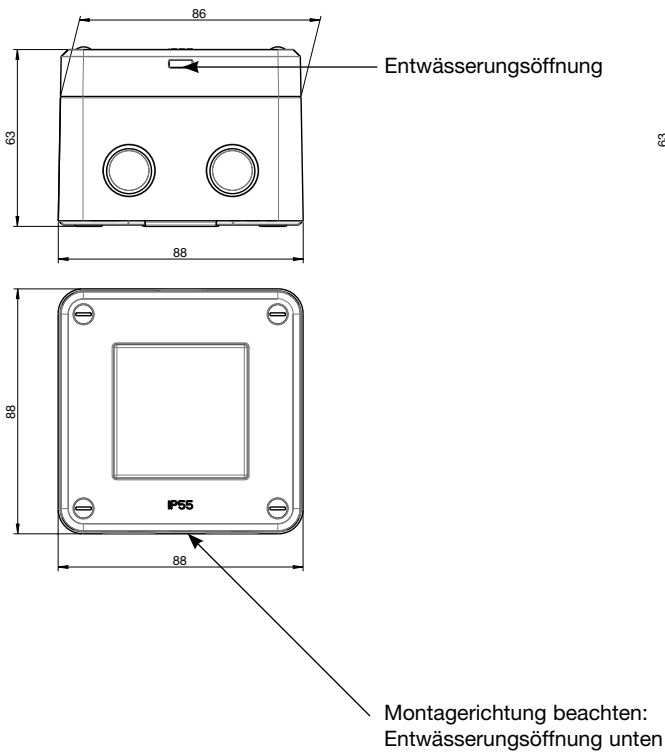


Nass-Bewegungsmelder

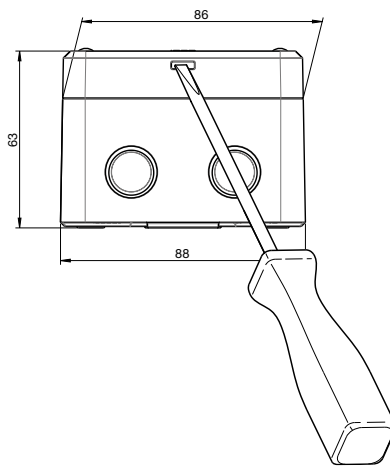


Montage und öffnen der Entwässerungsöffnung

Montage



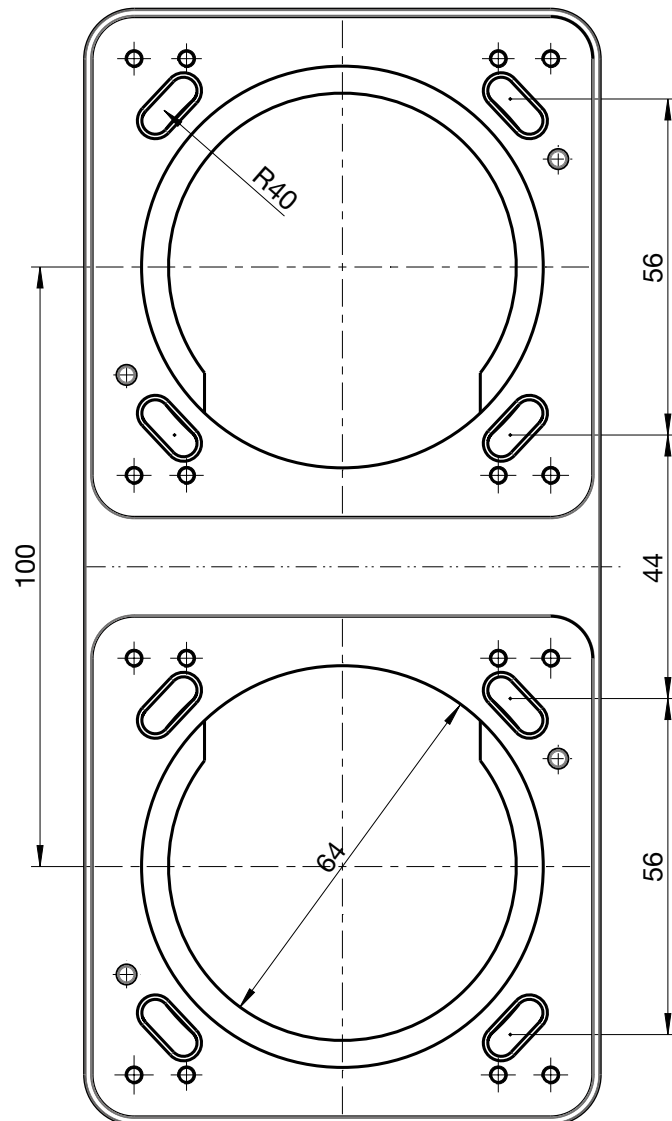
Öffnen der Entwässerungsöffnung (bei Steckdosen)



Ausschnitt

Sämtliche UP-Einsätze benötigen in der Regel einen Ausschnitt oder einen Einlasskasten mit einem Durchmesser von mindestens 60 mm (optimal 63 mm). Die Tiefe wird vom jeweiligen Apparat bestimmt und kann variieren.

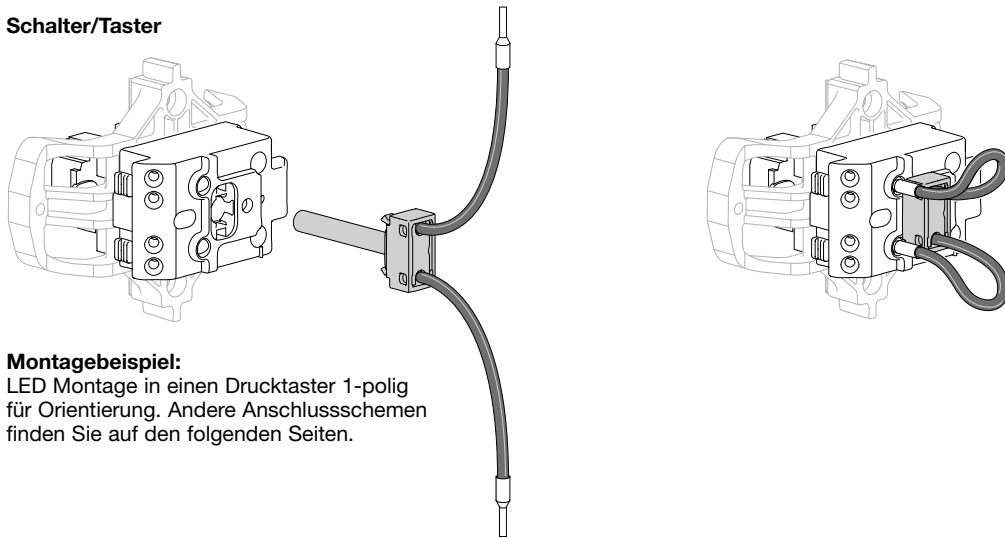
Achsdistanzen



Beleuchtung Schalter/Taster und Kleinkombinationen

Alle Schalter/Taster und Kleinkombinationen können mit verschiedenen LEDs bestückt werden. Masse der Leuchtpatrone, siehe Seite 704

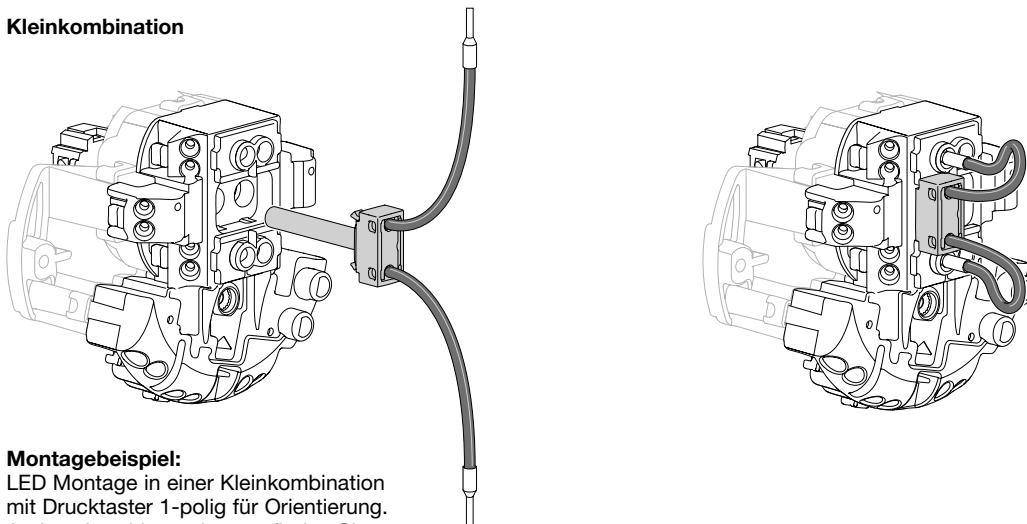
Schalter/Taster



Montagebeispiel:

LED Montage in einen Drucktaster 1-polig für Orientierung. Andere Anschlussschemen finden Sie auf den folgenden Seiten.

Kleinkombination



Montagebeispiel:

LED Montage in einer Kleinkombination mit Drucktaster 1-polig für Orientierung. Andere Anschlussschemen finden Sie auf den folgenden Seiten.

Best. Nr.	Nennspannung/Frequenz	Stromaufnahme	Lebensdauer	Farbe
WH39968011Z	230 V AC/50 Hz	max. 1 mA bei 250 V	100'000 h	Gelb
WH39968010Z	230 V AC/50 Hz	max. 1 mA bei 250 V	100'000 h	Rot
WH39968012Z	230 V AC/50 Hz	max. 1 mA bei 250 V	100'000 h	Grün
WH39968013Z	230 V AC/50 Hz	max. 1 mA bei 250 V	100'000 h	Blau
WH39968000Z	230 V AC/50 Hz	max. 1 mA bei 250 V	100'000 h	Weiss
WH39968111Z	12 V - 60 V AC/DC*	0.80 mA bei 24 V	> 50'000 h	Gelb
WH39968110Z	12 V - 60 V AC/DC*	3.1 mA bei 24 V	> 50'000 h	Rot
WH39968112Z	12 V - 60 V AC/DC*	0.80 mA bei 24 V	> 50'000 h	Grün

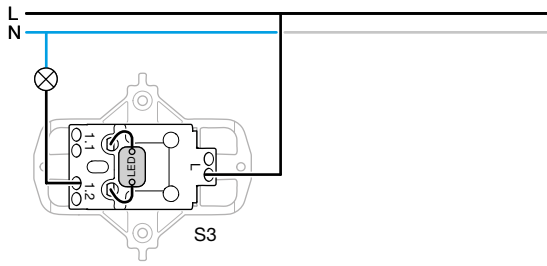
* Bei DC Anwendung ist die Polarität nicht zu beachten.

Die Leuchteinsätze können problemlos mit den Hager Treppenhausautomaten und Schrittschaltern angewendet werden.

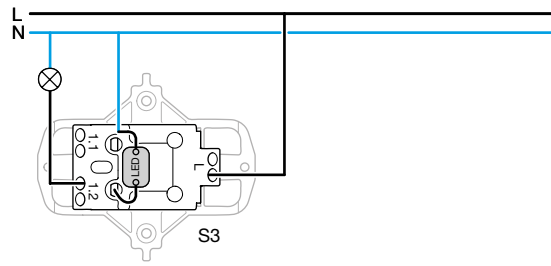
Anzahl Leuchtpatronen für eine ordnungsgemässe Funktion:

Bezeichnung:	Best. Nr.:	Anzahl Taster:	Funktion:	Bemerkung:
Treppenlichtzeitschalter	EMN001	30	i.O.	4-Leiter
		30	i.O.	3-Leiter
Elektronischer Treppenlichtzeitschalter	EMS003	30	i.O.	
Fernschalter	EPN510	bis 8	i.O.	
Elektronischer Fernschalter	EPS410B	30	i.O.	
Elektr. Fernschalter mit Rückfallverzögerung	EPS450B	30	i.O.	

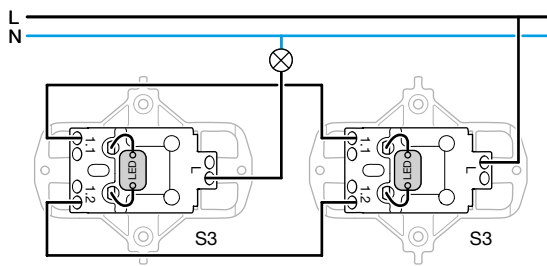
Schema 0/1-polig Orientierung



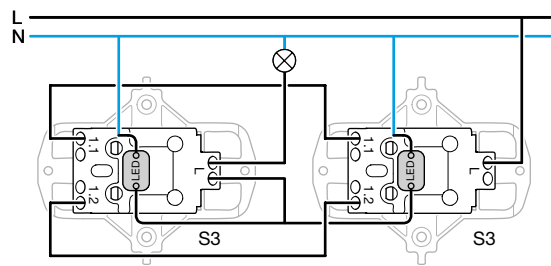
Schema 0/1-polig Kontrolle



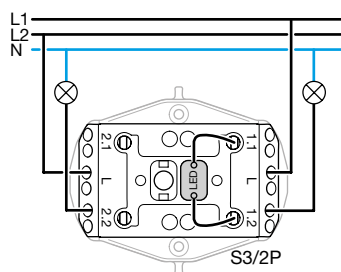
Schema 3/1-polig Orientierung



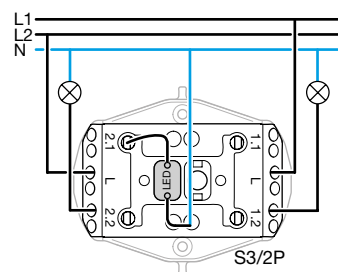
Schema 3/1-polig Kontrolle



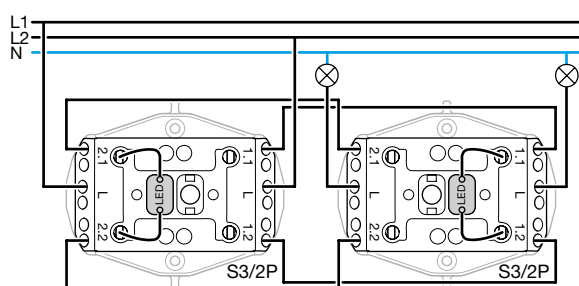
Schema 0/2-polig Orientierung



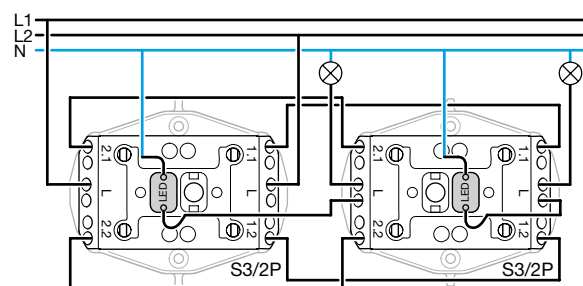
Schema 0/2-polig Kontrolle



Schema 3/2-polig Orientierung

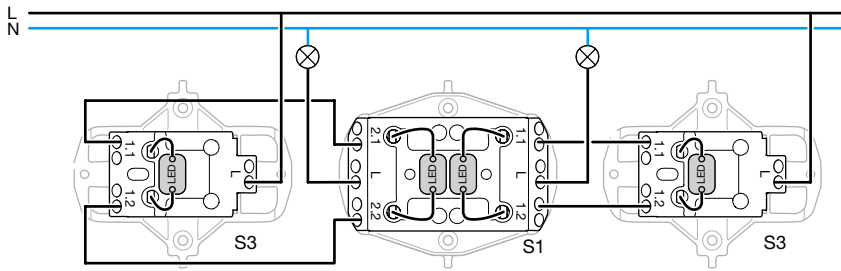


Schema 3/2-polig Kontrolle

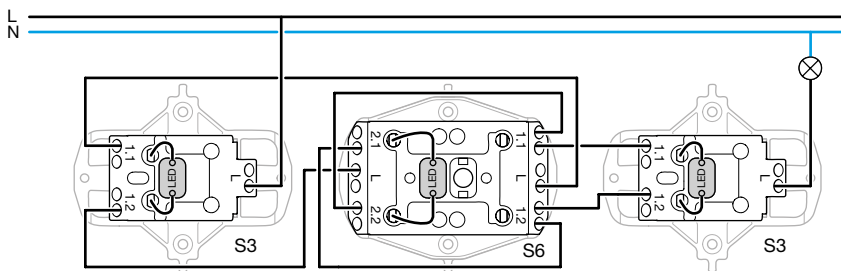


Technik

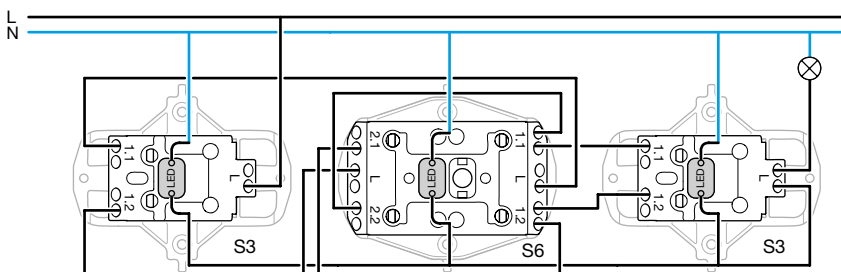
2 x Schema 3/1-polig Orientierung



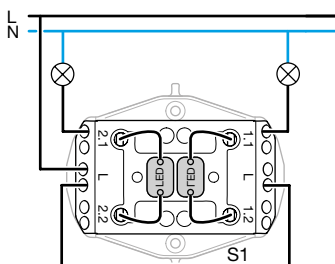
Schema 6 Orientierung



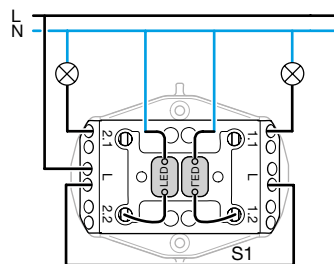
Schema 6 Kontrolle



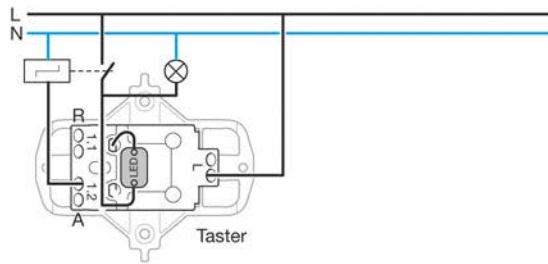
Schema 1 Orientierung



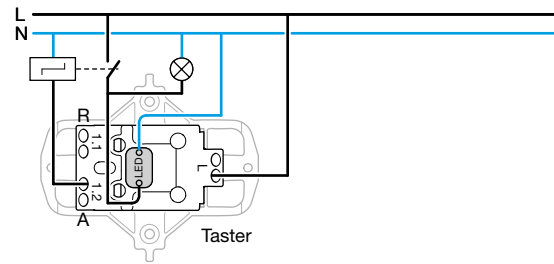
Schema 1 Kontrolle



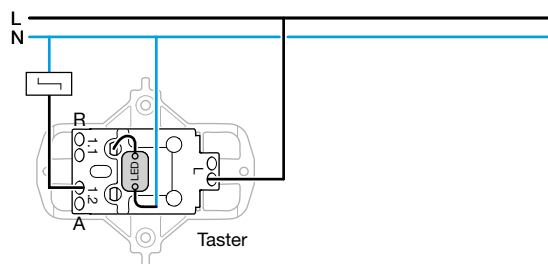
**Impulsschaltung
1-polig Orientierung**



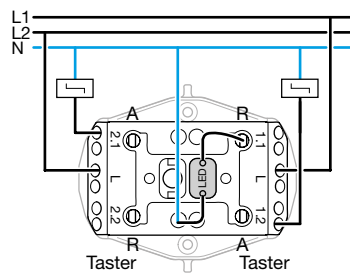
**Impulsschaltung
1-polig Kontrolle**



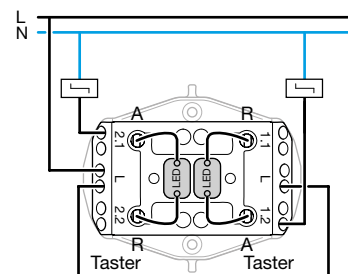
**Impulsschaltung 12 - 60 V
1-polig Orientierung**



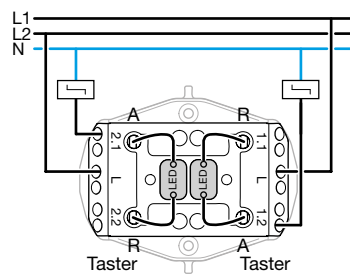
**Impulsschaltung
2-polig Orientierung**



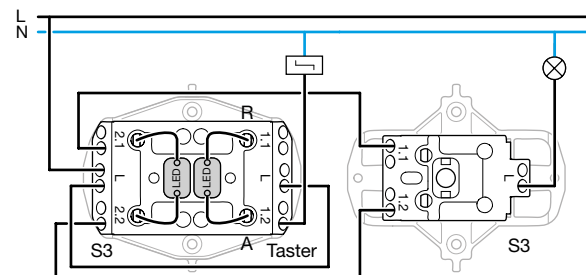
**Impulsschaltung
2 x 1-polig Orientierung**



**Impulsschaltung
2 getrennte Stromkreise Orientierung**

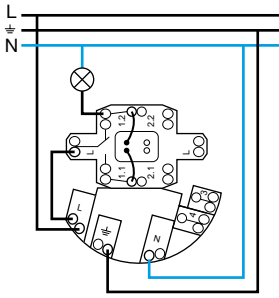


**Impulsschaltung
Wechselschalter Schema 3 Orientierung**



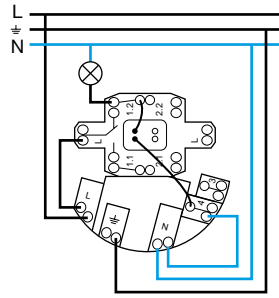
Technik

Schema 0/1-polig Orientierung



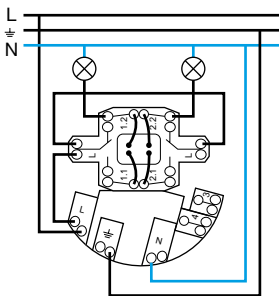
Kleinkombination S3

Schema 0/1-polig Kontrolle



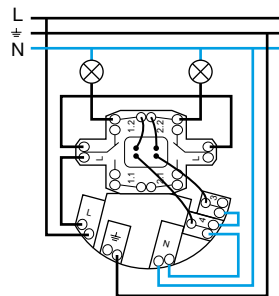
Kleinkombination S3

Schema 1 Orientierung



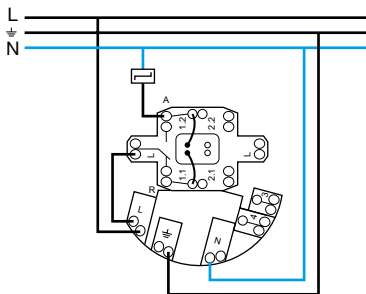
Kleinkombination S1 (3 + 3)

Schema 1 Kontrolle



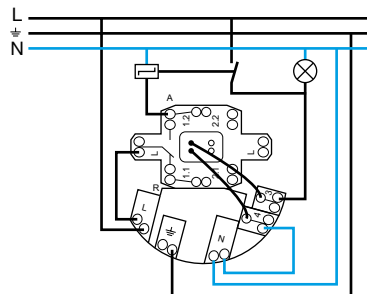
Kleinkombination S1 (3 + 3)

Schema 0/1-polig Orientierung



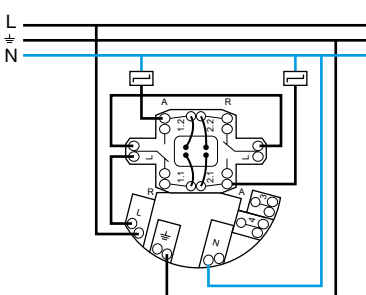
Kleinkombination Drucktaster

Schema 0/1-polig Kontrolle



Kleinkombination Drucktaster






Schema 1 Orientierung



Kleinkombination 2 x Drucktaster

Schema 0/1-pol.	<p>Aufzugsschacht auto auf auf auto Rauchabzug</p>	<p>L1 — 2 — — 1 — Pos. 1</p> <p>L1 — 2 — — 1 — Pos. auto</p>
Schema 0/2-pol.		<p>L1 — 2 — — 1 — Pos. 1</p> <p>L2 — 4 — — 3 — Pos. 1</p>
Schema 0/3-pol.		<p>L1 — 2 — — 1 — Pos. 1</p> <p>L2 — 4 — — 3 — Pos. 1</p> <p>L3 — 6 — — 5 — Pos. 1</p>
Schema 1/1-pol.		<p>L1 — 2 — — 1 — Pos. 1</p> <p>4 — — 3 — Pos. 2</p>
Schema 2/1-pol.		<p>L1 — 2 — — 1 — Pos. 1</p> <p>4 — — 3 — Pos. 2</p>
Schema 2/1-pol.		<p>L1 — 2 — — 1 — Pos. MAN</p> <p>4 — — 3 — Pos. AUT</p>
Schema 2/1-pol.		<p>L1 — 2 — — 1 — Pos. MAN</p> <p>4 — — 3 — Pos. AUT</p>
Schema 3/1-pol.		<p>L1 — 2 — — 1 — Pos. 1</p> <p>4 — — 3 — Pos. 2</p>
Schema 5/1-pol. 0-1-2-3		<p>L1 — 2 — — 1 — Pos. 1</p> <p>4 — — 5 — Pos. 2</p> <p>6 — — 3 — Pos. 3</p>
Taster 1-pol.		<p>L1 — 2 — — 1 — Pos. 1</p>
Taster 2-pol.		<p>L1 — 2 — — 1 — Pos. 1</p> <p>L2 — 4 — — 3 — Pos. 1</p>
Wechsler		<p>L1 — 2 — — 1 — Pos. 1</p> <p>4 — — 3 — Pos. 2</p>

Technische Daten UP-Drehdimmer Einsätze

	WH103406F	WH103407F	WH103004F	WH103005F	WH104302F
Dimmprinzip	Phasenanschnitt	Phasenanschnitt	Phasenabschnitt	Phasenabschnitt	automatische Lasterkennung, Phasen-/abschnitt
Symbol					
Elektrische Daten					
Nennspannung	230 V AC ± 10 %				
Frequenz	50 Hz				
Verlustleistung bei 100 % Last					3.7 W
230 V~ Halogenlampen	20 - 250 W	60 - 600 W	20 - 315 W	20 - 500 W	20 - 400 W
NV-Halogenlampen mit konventionellem Trafo		20 - 500 VA			20 - 400 VA
NV-Halogenlampen mit elektronischem Trafo			20 - 315 VA	20 - 500 VA	20 - 400 VA
LED Lampen	3 - 85 W				3 - 90 W
Allgemein					
Memory-Funktion					Ja
Kurzschluss-Schutz	Feinsicherung T 4 A (5 x 20 mm)		elektronisch	elektronisch	elektronisch
Übertemperatur-Schutz	automatisches Abdimmen				
Leitungslänge	max. 40 m für Nebenstelleneingang				
Umgebungstemperatur Betrieb Lager	-5 °C bis +30 °C -10 °C bis +50 °C				
Anschlussklemmen Klemmentyp Starr	Schraubklemmen 1 mm ² bis 2 x 2,5 mm ²				

Im Falle einer Überhitzung des Dimmers wird das Licht automatisch abgedimmt. Nach Abkühlung springt der Dimmer wieder auf den letzten Dimmwert. Bei der Berechnung der maximalen Anschlussleistung ist der Wirkungsgrad der Transformatoren zu berücksichtigen (Richtwert: ca. 80 % bei Eisenkertrafos / ca. 90 % bei elektronischen Trafos).

Hinweis

Die angegebene max. Anschlussleistung gilt für den Einbau in Massivwände. Bei geringerer Wärmeableitung, z.B. in Hohlwänden, Holzkonstruktionen, Rigips, usw. sowie bei gegenseitiger Erwärmung mehrerer elektronischer Geräte nimmt die Anschlussleistung zum Teil massiv ab.

Verringerung der Anschlussleistung von allen Dimmertypen

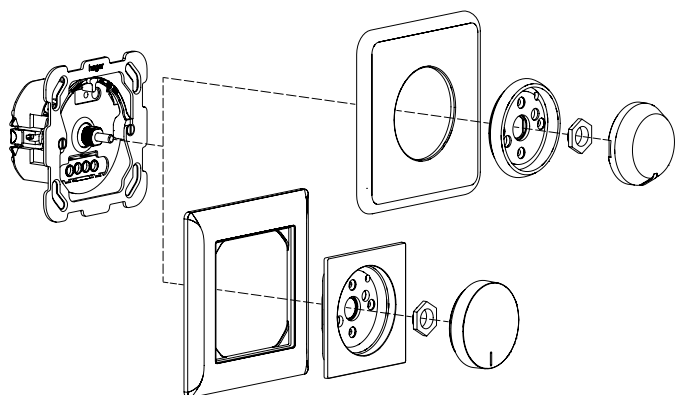
Die angegebene Anschlussleistung eines Dimmers darf nicht maximal ausgeschöpft werden, wenn der Dimmer nur unzureichend Wärme ableiten kann. So verringert sich die maximale Anschlussleistung um mindestens:

- 25 %, wenn Dimmer in Hohl- oder Holzwände eingebaut werden,
- 25 %, wenn mehrere Dimmer gemeinsam in einer Kombination montiert werden,
- 25 %, wenn mehrere Einbau-Dimmer auf einem DIN-Profil nebeneinander montiert werden,
- 30 %, wenn Dimmer in ein- oder zweifach Aufputz- oder Pultgehäuse montiert werden,
- 50 %, wenn Dimmer in dreifach Aufputz- oder Pultgehäuse montiert werden.

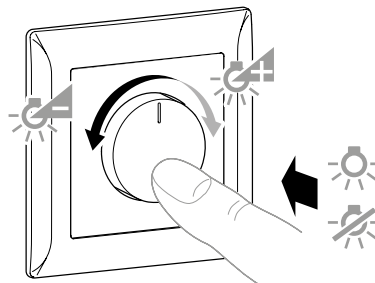
Wenn mehrere Faktoren gemeinsam auftreten, addieren sich die Verringerungen!

Drehdimmer

Montage



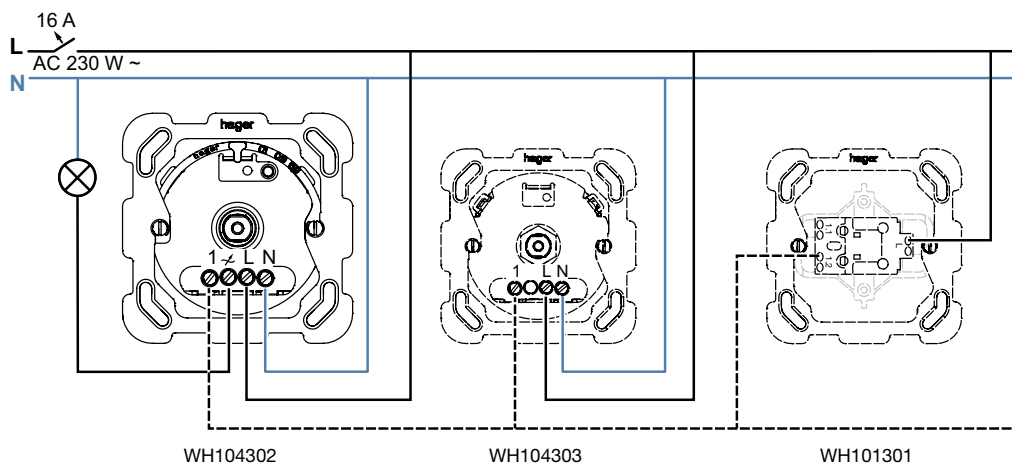
Funktionsprinzip WH104301F (Universal-Dimmer)



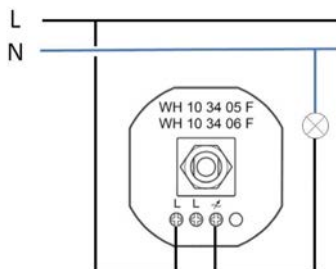
Kurz drücken: Licht schaltet ein oder aus.
Lang drücken bei ausgeschaltetem Licht:
 Einschalten mit Minimalhelligkeit.
Lang drücken bei eingeschaltetem Licht: Helligkeit einstellen.
 Der Dimmvorgang stoppt beim jeweiligen Endwert.

Bei jeder neuen langen Betätigung wechselt die Dimmrichtung.
 Einschalthelligkeit kann nicht gespeichert oder gelöscht werden.

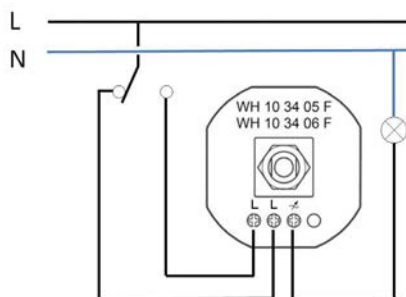
Anschluss WH104302F (Universal Drehdimmer LED)



Anschluss WH103406F

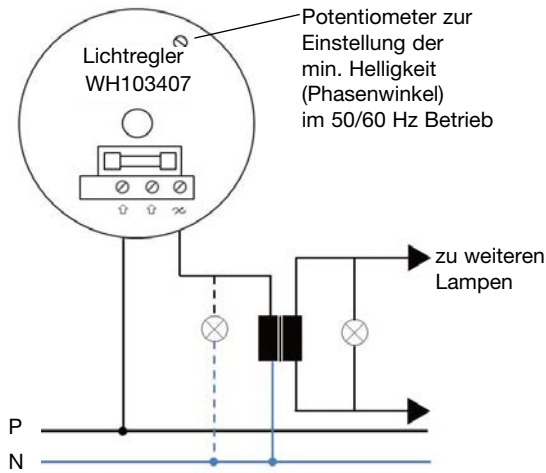


Anschluss mit Nebenstelle WH103406F

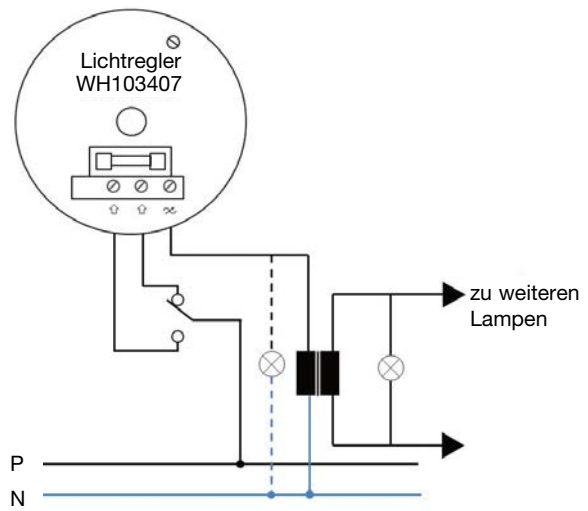


Technik

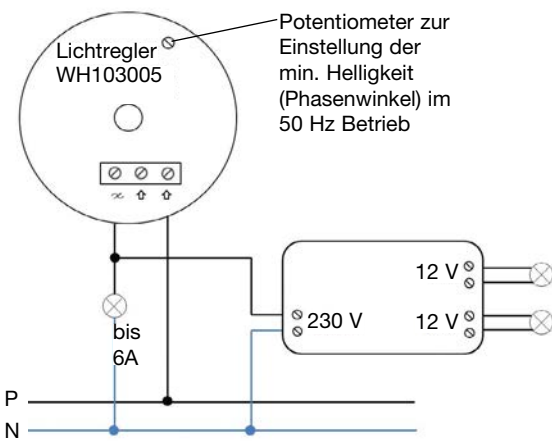
Anschluss WH103407F (Phasenanschnitt Dimmer)



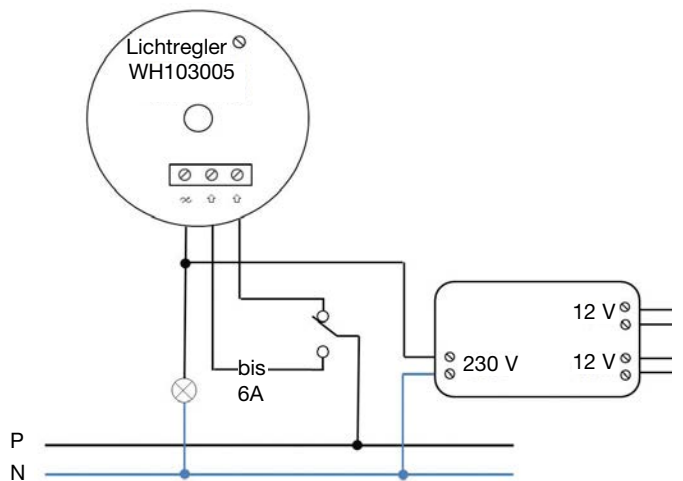
Anschluss mit Wechselschalter WH103407F (Phasenanschnitt Dimmer)



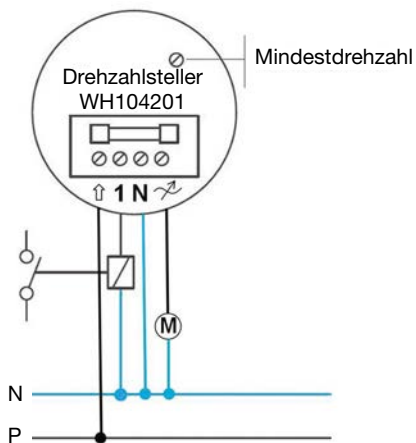
Anschluss WH103005F (Phasenabschnitt Dimmer)



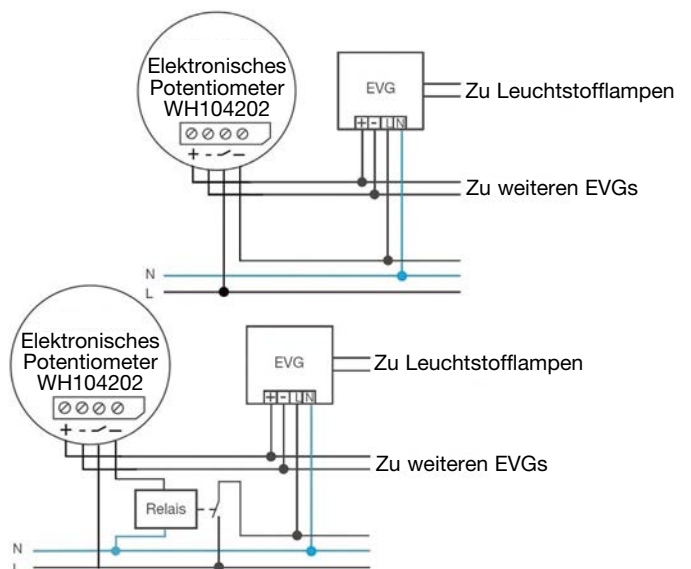
Anschluss mit Wechselschalter WH103005F (Phasenabschnitt Dimmer)



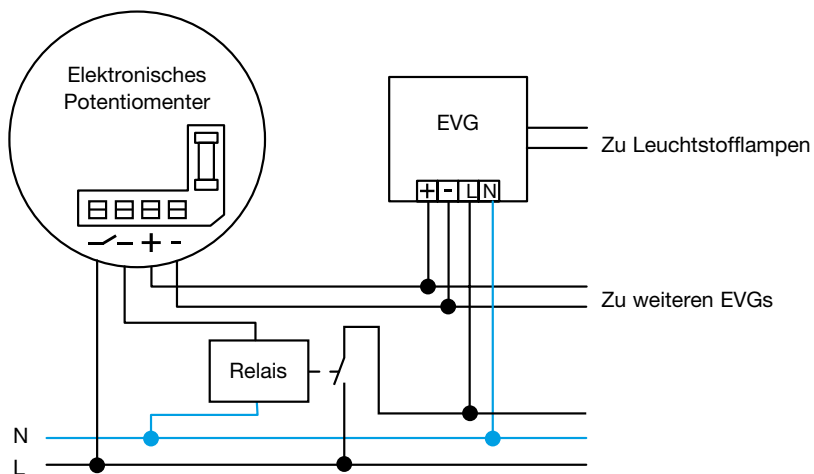
Anschluss WH104201F (Drehzahlsteller)



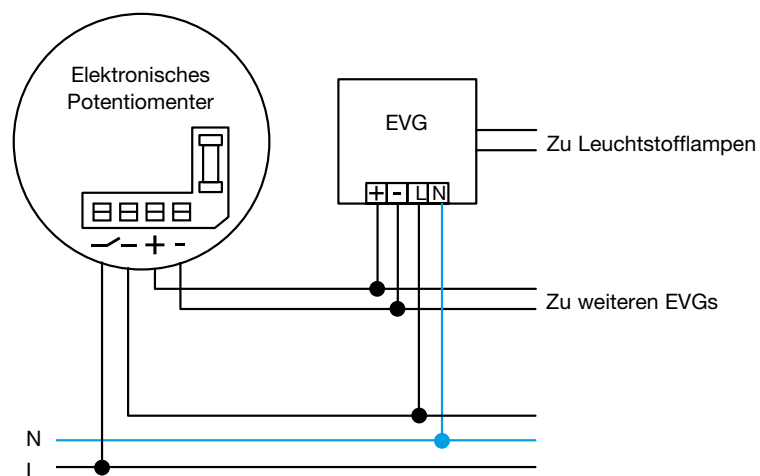
Anschluss WH104002F (Potentiometer)



EVGs haben hohe Einschaltspitzenströme. Sind mehr als 3 EVGs zu schalten, ist ein Leistungsrelais einzusetzen.



bis 3 EVGs ohne Leistungsrelais



Technische Daten

max. Steuerspannung	12 V
max. Steuerstrom	40 mA
min. Steuerspannung	1 V
Netzschalter	10 A
Überlastschutz	T 1.6 H/250 V

Einstellung der Minstdrehzahl:

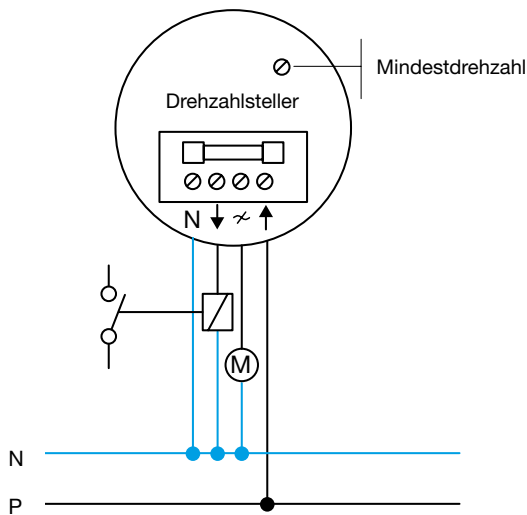
Um zu gewährleisten, dass der Motor auch nach einem Stromausfall wieder einwandfrei anläuft, ist die Minstdrehzahl folgendermassen einzustellen.

1. Drehzahlsteller einschalten und auf Rechtsanschlag drehen
2. Minstdrehzahl nun mit einem kleinen Schraubendreher an der Einstellschraube einjustieren.

Überlastschutz

Der Apparat ist mit einem temperaturabhängigen Überlastschutz ausgestattet. Dieser setzt das Gerät bei Überhitzung durch Überlast dauerhaft ausser Betrieb. Der Drehzahlsteller muss nach Ansprechen dieser Schutzvorrichtung ausgetauscht werden. Anschluss und Demontage dürfen nicht unter Spannung erfolgen! In der Hauptstelle befindet sich unter der Frontplatte eine Sicherung (und eine Reservesicherung).
Achtung: Neutralleiter anschliessen!

Anschlussschema



Technische Daten

Spannung	230 V~/50 Hz,
Nennstrombereich	0.1 - 2.6 A/600 VA bei 38 °C
Überlastschutz	T 4 H/250 V

Technische Daten Raumtemperaturregler-Einsätze

	WH104404F	WH104405F	WH104408F	WH104406F
Funktion	Wechsler für "Heizen" und "Kühlen"	Schliesser für "Heizen"	Wechsler für "Heizen" und "Kühlen"	Fussbodenfühler für "Heizen"
Schalter für ON/OFF	Nein	Ja	Nein	Ja
Anzeigen (LED)	-	Heizen (Rot)	-	Heizen (Rot) und Absenken (Grün)
Elektrische Daten				
Nennspannung Frequenz	230 V AC 50 Hz	230 V AC 50 Hz	24 V AC/DC -	230 V AC 50 Hz
Verlustleistung	0,1 W	0,1 W	0,1 W	1 W
Anschlussleistung				
Schaltstrom: Heizen Kühlen	10 (4)* A 5 (2)* A	10 (4)* A	1 (1)* A 1 (1)* A	16 (2)* A
Schliesser für Nachtabsenkung	Ja	Ja	Ja	Ja
Funktionsdaten				
Fühler**	Bimetall (Typ 1C)			NTC 2 kOhm (25°C)
Einstell-/Regelbereich	+5 °C bis +30 °C	+5 °C bis +30 °C	+5 °C bis +30 °C	+10 °C bis +40 °C
Schalttemperaturdifferenz	± 0,5 K	± 0,5 K	± 0,5 K	± 0,75 K
Absenkung	4 K	4 K	4 K	5 K
max. Luftfeuchte	95% (nicht kondensierend)			
Thermische Rückführung***	Ja	Ja	Ja	Nein
Komfort-Temperatur (Punkt auf Frontplatte)	bei 20 °C	bei 20 °C	bei 20 °C	Nein
Allgemein				
Schutzart	IP20, nur nach vollständiger Montage der Abdeckung inkl. Rahmen			
Umgebungstemperatur Betrieb Lager	0 °C bis 30 °C -20 °C bis +70 °C			0 °C bis 40 °C -20 °C bis +70 °C
Anschlussklemmen Klemmentyp Starr	Schraubklemmen 0,5 mm ² bis 2,5 mm ²			Schraubklemmen 1,5 mm ² bis 2,5 mm ²

* Werte in Klammern für induktive Last bei $\cos \phi = 0,6$

** NTC: HF-8/4-K2 mit doppelter Isolierung
Bei "Fühler defekt" Erkennung wird der Heizkreis abgeschaltet.
Widerstandswerte siehe nachfolgende Seite.

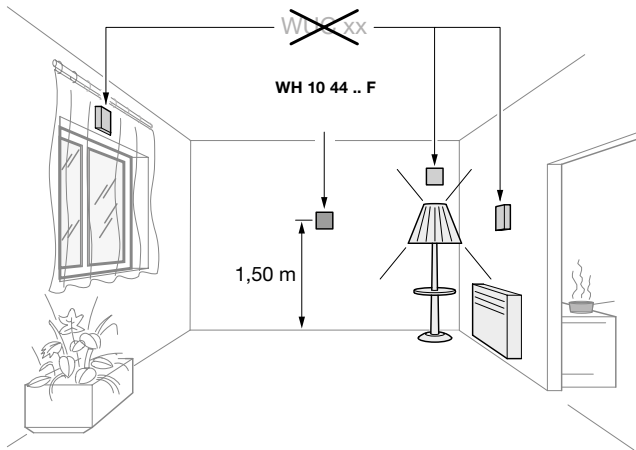
*** Wird der Neutralleiter nicht am Raumthermostat angeschlossen, ist mit einer Erhöhung der Schalttemperaturdifferenz von ca. 0,5 K auf ca. 5 bis 8 K zu rechnen. Das heisst, dass die Temperatur im Raum sehr stark schwankt.

Allgemeiner Installationshinweis

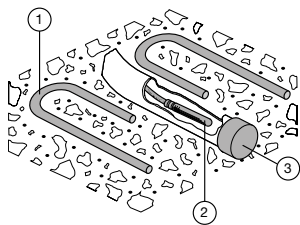
Die Raumtemperaturregler sind für den Einsatz in geschlossenen Räumen (Wohnungen oder wohnähnliche Einrichtungen) geeignet. Sie sind in einer Raumhöhe von ca. 1,5 m an einer Innenwand zu installieren.

Folgende Störeinflüsse können die Regelungseigenschaften der Geräte beeinflussen:

- direkte Sonneneinstrahlung
- sowie thermische
- oder elektronische Störungen (z. B.: durch Leuchten, Fernseh-/Rundfunkgeräte, Heizungsrohre, Zugluft, etc.).

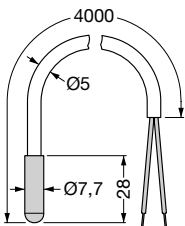


Fussbodenfühler: NTC 2 kOhm



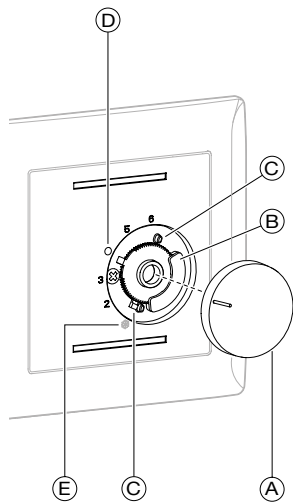
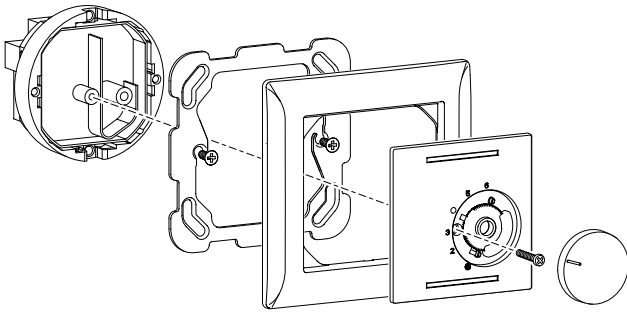
Fühler im Rohr, geschützt für die Messung der Bodentemperatur:

- ① Heizrohr
- ② Fühler
- ③ Rohr, am Ende verschlossen



Temp (°C)	10	20	25	30	40	50
R (kOhm)	3,66	2,43	2,00	1,65	1,15	0,82
U (V)	2,49	2,2	2,08	1,92	1,63	1,35

Aufbau und Anschlussschema WH104404F / WH104406F



Beschreibung

- Ⓐ Temperaturregelungsknopf
- Ⓑ Begrenzung des Einstellbereiches
- Ⓒ Scheiben (Blau und Rot)
- Ⓓ Komfort-Temperatur (+20 °C)
- Ⓔ Frostschutz (+5 °C)

Beschreibung der Anschlussklemmen

Eingänge:

- L = Phase
- N = Neutraleiter
- Ⓛ = Temperaturabsenkung

Ausgänge:

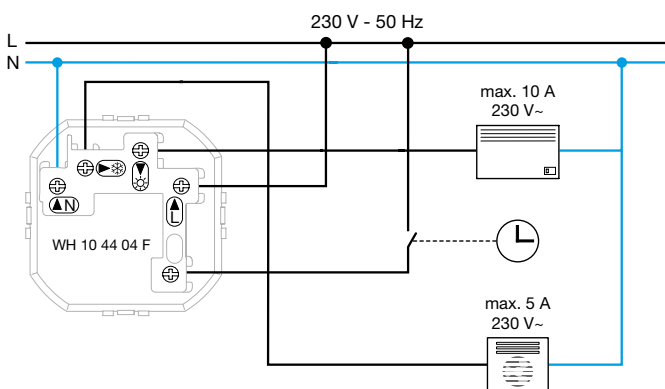
- ☀ = Heizlast
- ❄ = Kühllast

Begrenzung des Temperaturbereiches

Der Temperaturbereich kann wie folgt eingestellt werden:

- 1- Temperaturregelungsknopf Ⓐ entfernen
- 2- Stift Ⓑ anheben
- 3- Zur Festlegung der maximal gewünschten Temperatur, Rote Scheibe Ⓒ einstellen
- 4- Zur Festlegung der minimal gewünschten Temperatur, Blaue Scheibe Ⓒ einstellen
- 5- Stift Ⓑ einstecken
- 6- Knopf Ⓐ aufsetzen

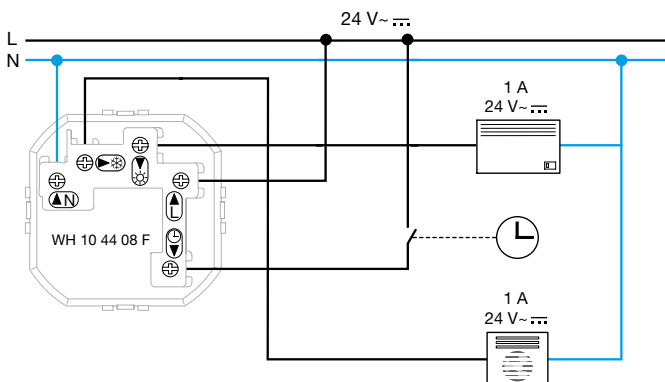
Anschluss WH104404F / WH104408F (ohne Schalter)



Funktion WH104404F / WH104408F

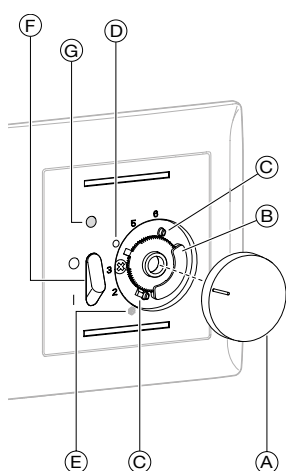
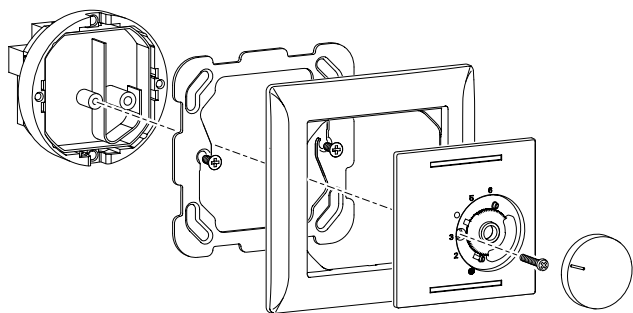
Beide Regler sind entweder zum Heizen oder Kühlen einsetzbar.

- Wenn die Raumtemperatur unterhalb der eingestellten Temperatur fällt, schliesst der Bimetallkontakt den Heizkreis.
 - Wenn die Raumtemperatur die eingestellte Temperatur überschreitet, schliesst der Bimetallkontakt den Kühlkreis.
- Uhrkontakt: Ⓛ
- Offen: die Temperatur wird normal geregelt.
 - Geschlossen: die Temperatur wird um ca. 4 K abgesenkt.



Technik

Aufbau und Anschlussschema WH104405F



Beschreibung

- Ⓐ Temperaturregelungsknopf
- Ⓑ Begrenzung des Einstellbereiches
- Ⓒ Scheiben (blau und rot)
- Ⓓ Komfort-Temperatur (+20 °C)
- Ⓔ Frostschutz (+5 °C)
- Ⓕ Ein-/Aus-Schalter
- Ⓖ Heizstatusanzeige

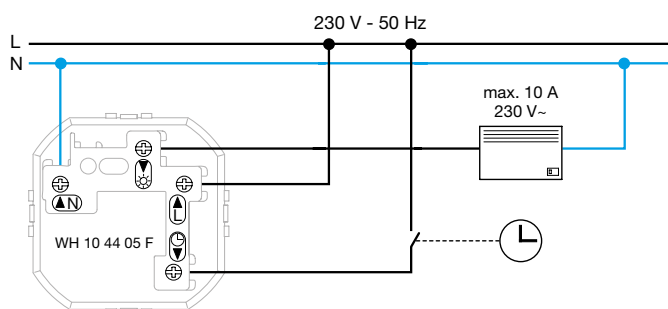
Beschreibung der Anschlussklemmen

- Eingänge:
- L = Phase
 - N = Neutraleiter
 - Ⓛ = Temperaturabsenkung
- Ausgang:
- ☀ = Heizlast

Begrenzung des Temperaturbereiches

- Der Temperaturbereich kann wie folgt eingestellt werden:
- 1- Temperaturregelungsknopf Ⓐ entfernen
 - 2- Stift Ⓑ anheben
 - 3- Zur Festlegung der maximal gewünschten Temperatur, rote Scheibe Ⓒ einstellen
 - 4- Zur Festlegung der minimal gewünschten Temperatur, blaue Scheibe Ⓒ einstellen
 - 5- Stift Ⓑ einstecken
 - 6- Knopf Ⓐ aufsetzen

**Anschluss WH104405F
(mit Schalter)**



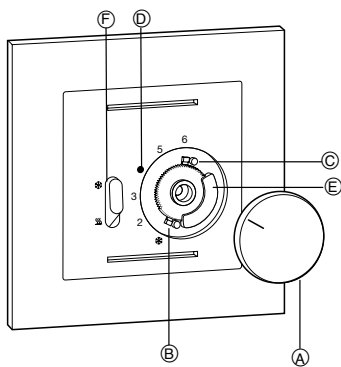
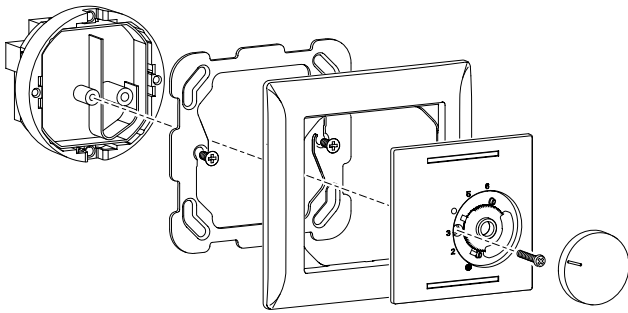
Funktion WH104405F

In der Aus-Stellung ist die Regelung des Thermostats vollständig deaktiviert. Wenn die Raumtemperatur unterhalb der eingestellten Temperatur sinkt, schliesst der Bimetallkontakt den Heizkreis, bis die gewünschte Temperatur erreicht wird.

Uhrkontakt: Ⓛ

- Offen: die Temperatur wird normal geregelt.
- Geschlossen: die Temperatur wird um ca. 4 K abgesenkt.

Aufbau und Anschlussschema WH104412F



Beschreibung

- Ⓐ Temperaturregelungsknopf
- Ⓑ Begrenzung des Einstellbereiches
- Ⓒ Scheiben (blau und rot)
- Ⓓ Komfort-Temperatur (+20 °C)
- Ⓔ Frostschutz (+5 °C)
- Ⓕ Schalter Heizen/Kühlen

Beschreibung der Anschlussklemmen

Eingänge:

- L = Phase
- N = Neutralleiter

Ausgang:

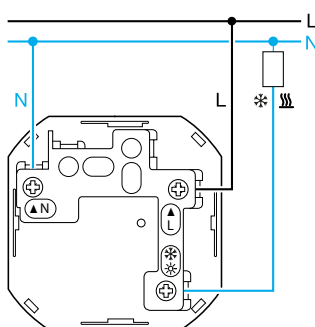
- ☀ ❄ = Lastanschluss heizen/kühlen

Begrenzung des Temperaturbereiches

Der Temperaturbereich kann wie folgt eingestellt werden:

- 1- Temperaturregelungsknopf Ⓐ entfernen
- 2- Stift Ⓑ anheben
- 3- Zur Festlegung der maximal gewünschten Temperatur, rote Scheibe Ⓒ einstellen
- 4- Zur Festlegung der minimal gewünschten Temperatur, blaue Scheibe Ⓒ einstellen
- 5- Stift Ⓔ einstecken
- 6- Knopf Ⓐ aufsetzen

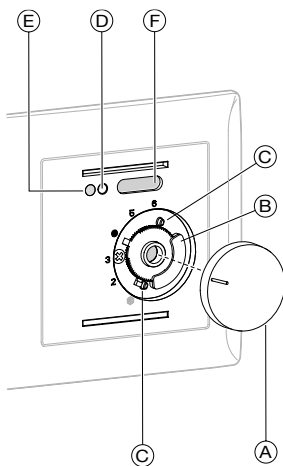
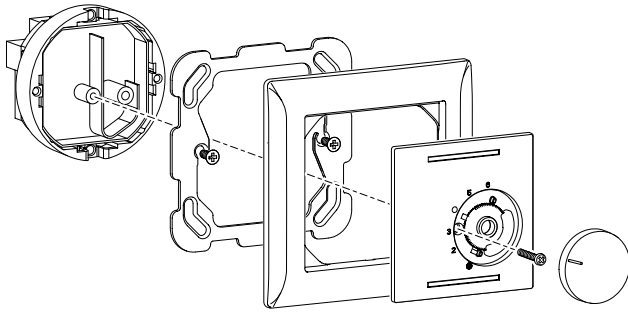
Anschluss WH104412F mit Schalter Heizen/Kühlen



Funktion WH104412F

Der Temperaturregler dient zur Regelung der Temperatur in geschlossenen Räumen. Die Regelung erfolgt über den gemessenen Wert des internen Temperaturfühlers. Durch die thermische Rückführung (Heizwiderstand) wird im Heizbetrieb eine effiziente Regelung erreicht. Der Temperaturregler besitzt einen Schalter über den zwischen den Regelungsarten Heizen und Kühlen umgeschaltet wird.

Aufbau und Anschlussschema WH104406F



Beschreibung

- Ⓐ Temperaturregelungsknopf
- Ⓑ Begrenzung des Einstellbereiches
- Ⓒ Scheiben (blau und rot)
- Ⓓ Heizstatusanzeige
- Ⓔ Temperaturabsenkungsanzeige
- Ⓕ Ein-/Aus-Schalter

Beschreibung der Anschlussklemmen

Eingänge:

- L = Phase
- N = Neutralleiter
- Ⓛ = Temperaturabsenkung
- F/F = Temperaturfühler (nicht polarisiert)

Ausgang:

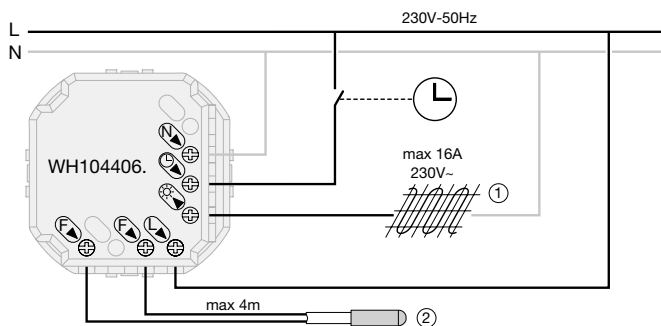
- ☀ = Heizlast
- ❄ = Kühllast

Begrenzung des Temperaturbereiches

Der Temperaturbereich kann wie folgt eingestellt werden:

- 1- Temperaturregelungsknopf Ⓐ entfernen
- 2- Stift Ⓑ anheben
- 3- Zur Festlegung der maximal gewünschten Temperatur, rote Scheibe Ⓒ einstellen
- 4- Zur Festlegung der minimal gewünschten Temperatur, blaue Scheibe Ⓒ einstellen
- 5- Stift Ⓑ einstecken
- 6- Knopf Ⓐ aufsetzen

Anschluss WH104406F (für elektrische Fussbodenheizung)



Funktion WH104406F

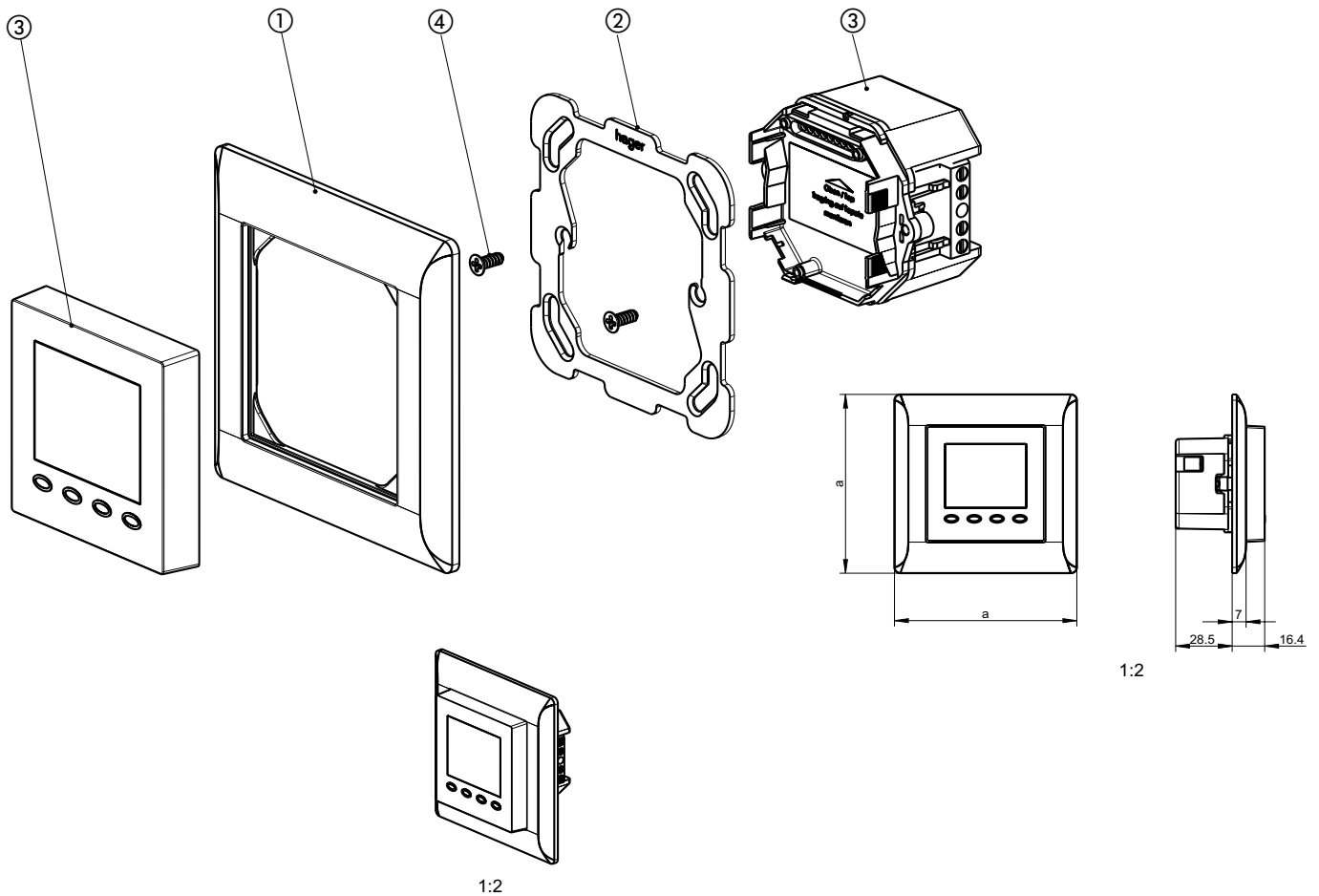
Die Temperatur wird mittels des im Boden eingebauten Fühlers gemessen. Wenn die Fussbodentemperatur unterhalb der eingestellten Temperatur sinkt, schliesst das Ausgangsrelais den Heizkreis, bis die gewünschte Temperatur erreicht wird. Die Heizstatusanzeige ist eingeschaltet, wenn die Heizung aktiviert ist.

Der Ein-/Aus-Schalter erlaubt die vollständige Deaktivierung der Regelung.

Wenn der Kontakt Ⓛ geschlossen ist, wird die Temperatur um 5 K abgesenkt (siehe Verdrahtungsplan).

Bei einem Ausfall oder Kurzschluss des Fühlers: Unterbrechung der Heizung.

Raumtemperatureregler mit Display



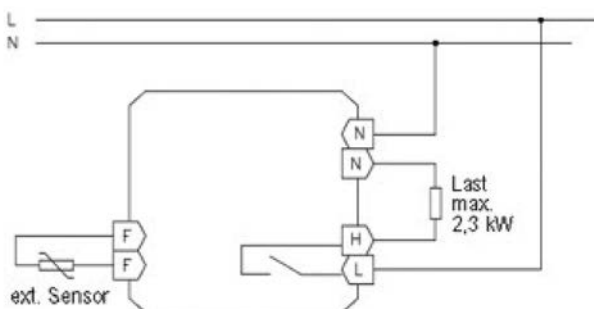
Beschreibung

- ① Abdeckplatte kallysto line Gr.I (92x92mm)
- ② Befestigungsplatte grossflächig Gr.I
- ③ Einsatz RTR mit Display
- ④ PT Schraube Senkkopf K30 x 8 Pozidriv Nr.1 (WN 1413)

Hinweise zur Bedienung

Das Gerät besitzt 4 Sensortastflächen, die durch die geprägten Symbole gekennzeichnet sind. Ihre Funktion kann sich abhängig von der Bedienung verändern und wird jeweils im Display oberhalb der Symbole angezeigt. Das Gerät verfügt über eine Schutzfunktion, die ein unbeabsichtigtes Betätigen der Tastflächen verhindert. Die Funktion wird 20 Sekunden nach der letzten Berührung einer Tastfläche aktiv und wird durch Berühren einer beliebigen Tastfläche für 2 Sekunden wieder deaktiviert.

Anschlussschema WH40441F



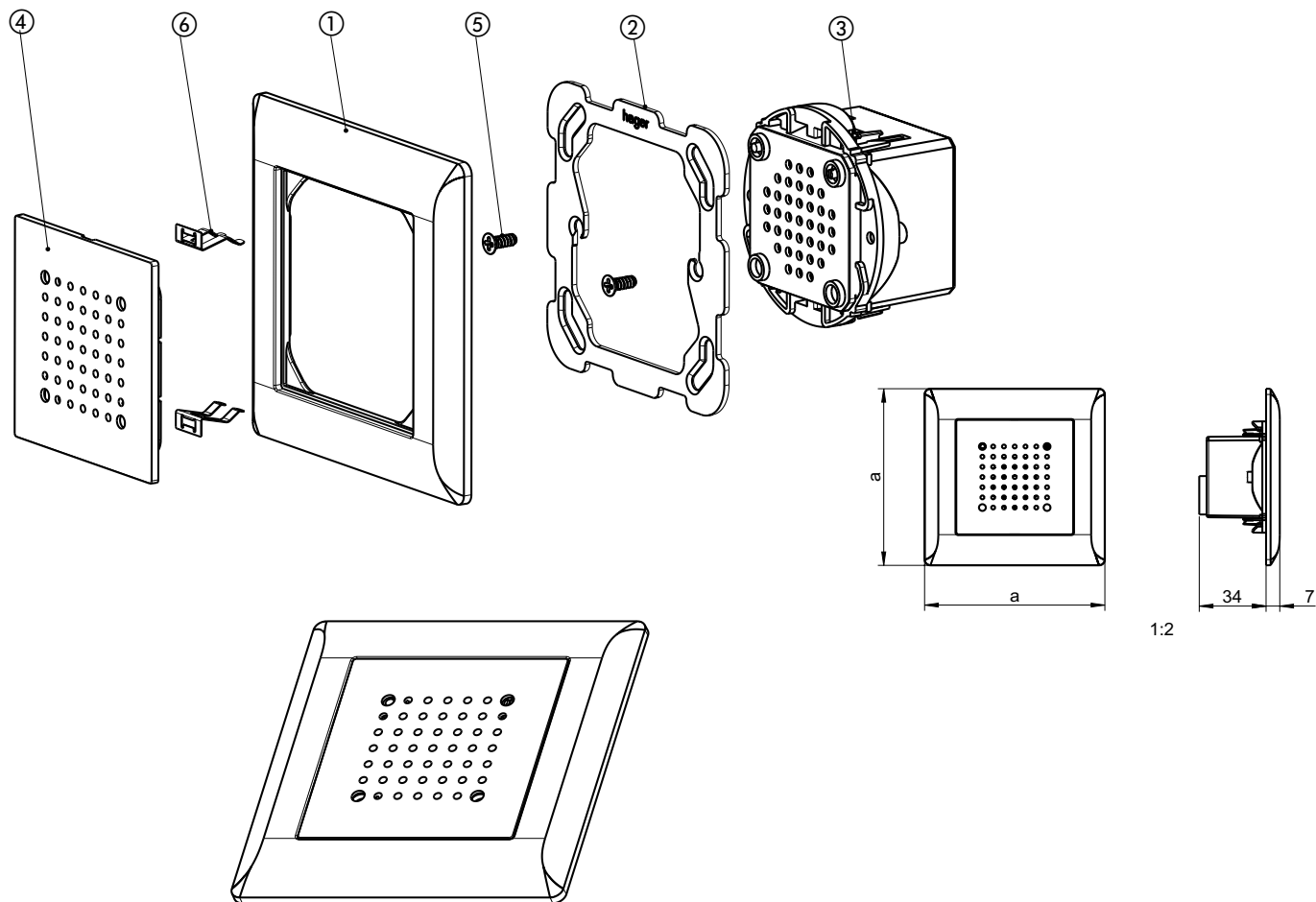
Einstellungen

- 1. Tastensperre
- 2. Automatische Sommer-/ Winterzeitumstellung
- 3. Ventilschutzfunktion
- 4. Lernfunktion
- 5. Displaybeleuchtung
- 6. Anzeigehalt

Expertenmenu

- 1. Reglertyp
- 2. Sprache
- 3. Messkorrektur
- 4. maximale Temperatur
- 5. Lasteingabe
- 6. Regelverfahren
- 7. externer Sensor
- 8. Reset

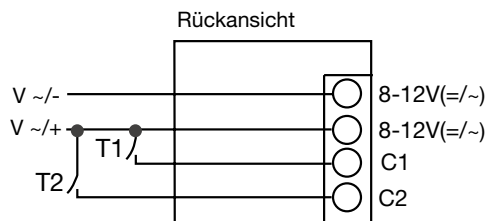
Türgong



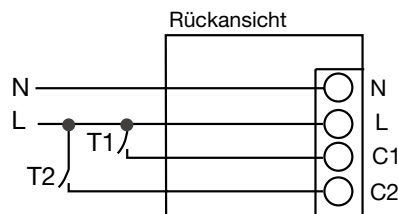
Beschreibung

- ① Abdeckplatte kallysto line Gr.I (92x92mm)
- ② Befestigungsplatte grossflächig Gr.I
- ③ Grothe Gong 230V
- ④ kallysto Frontplatte Türgong
- ⑤ PT Schraube Senkkopf K30 x 8 Pozidriv Nr.1 (WN 1413)
- ⑥ Spannfeder zu Frontrahmen Systo Apparate

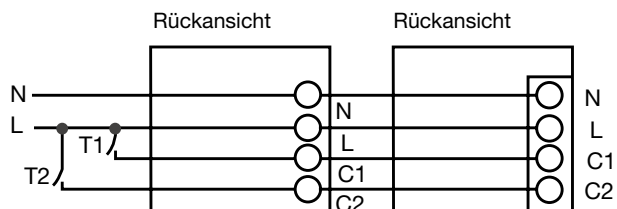
Anschlusschema WH408302F



Anschlusschema WH408301F



Anschlusschema WH408302F

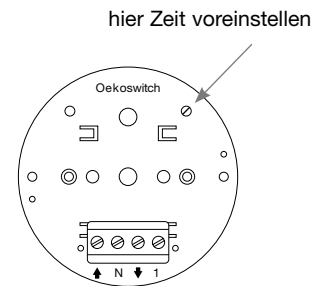
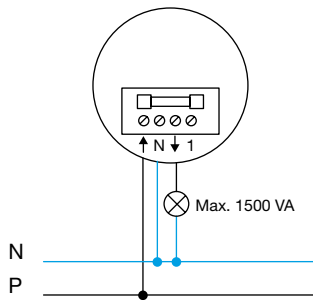


Funktion

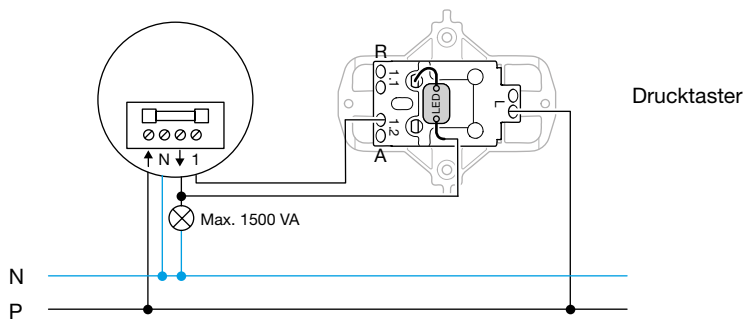
Mit dem Oekoswitch kann ein beliebiger Verbraucher ein- oder ausgeschaltet werden. Erfolgt kein manuelles Ausschalten, schaltet der Oekoswitch nach einer vorwählbaren Zeit (bis zu 8 Stunden) selbständig aus.

Der Oekoswitch ist nicht geeignet für die Montage in Umgebungen mit Temperaturen unter 0°.

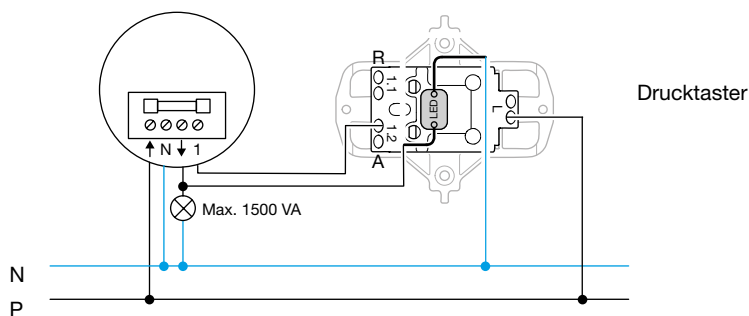
mit einer Schaltstelle



mit Nebenstellen Orientierung



mit Nebenstellen Kontrolle



Technik

Technische Daten

Spannung	230 V~/50 Hz
Schaltleistung	1500 VA bei 38 °C
Sicherung	T 6,3/250 V~

Technische Daten Bewegungsmelder

	Bewegungsmelder 3-Draht mit Sensor 180°	Bewegungsmelder Minuterie mit Sensor 180°
	WH102508F	WH102509F
Elektrische Daten		
Nennspannung Frequenz	230 V AC ± 10 % 50 Hz	230 V AC ± 10 % 50 Hz
Verlustleistung	< 0.2 W	< 0.3 W
Anschlussleistung		
Glühlampe	1500 W	
230 V~ Halogenlampen	1500 W	
NV-Halogenlampen mit konventionellem Trafo	1500 W	
NV-Halogenlampen mit elektronischem Trafo	300 VA	
Leuchtstofflampen	300 VA	
Energiesparlampen	400 W	
230 V LED-Lampen	400 W	
Funktionsdaten		
Anschlussart	3 Draht, N-Leiter erforderlich	
Ausgang	Relais, Micro-Kontakt, Schliesser	
Nebenstelleneingang (Taster)	max 5	
Treppenhausautomaten	ja	
Erfassungswinkel	90° bis 180°	
Erfassungsbereich	ca. 12x16m (bei Montagehöhe 1.1m)	
Ansprechhelligkeit	5 bis 1000 Lux	
Verzögerungszeit	Impulsbetrieb 200 ms; ca. 10 s ... 30 min	
Einbauhöhe (empfohlen)	1,1 m	
Allgemein		
Kurzschluss-/Überlast-Schutz	über Leitungsschutzschalter max 1A	
Anschluss Leitungslänge	max. 50 m für Nebenstelleneingang	
Umgebungstemperatur Betrieb Lager	-5 °C bis +45 °C -20 °C bis +60 °C	
Anschlussklemmen Klemmentyp Starr / Flexibel	Schraubklemmen 1 mm ² bis 2 x 2,5 mm ²	
Master-/Slave Funktion Master Slave	ja nein	nein ja, max. 10 Stk.

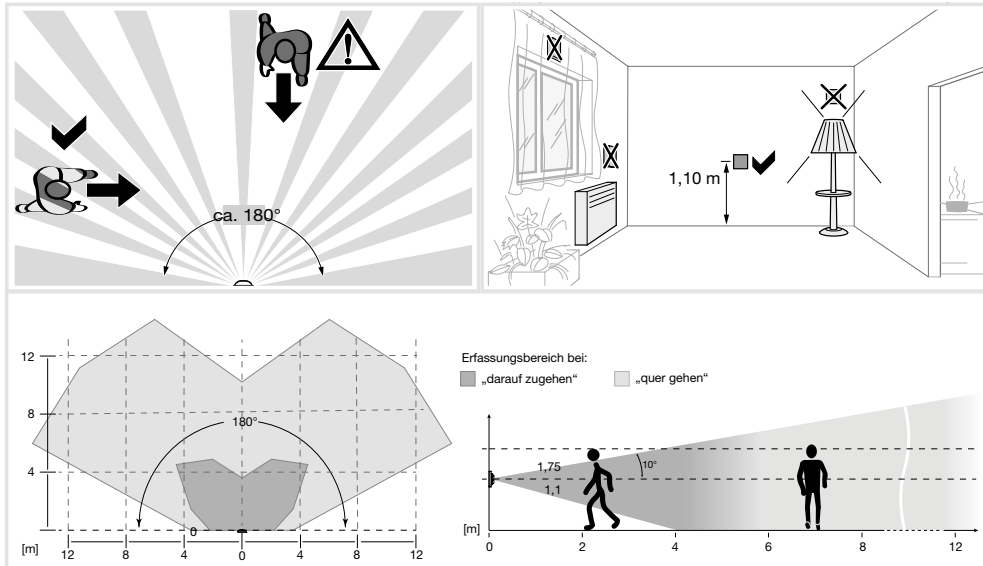
Allgemeiner Installationshinweis Bewegungsmelder

Die Bewegungsmelder sind für den Einsatz in geschlossenen Räumen (Wohnungen oder wohnähnliche Einrichtungen) geeignet. Sie sind in einer Raumhöhe von ca. 1,1 m an einer Innenwand zu installieren. Folgende Störeinflüsse können die Schalteigenschaften der Geräte beeinflussen: direkte Sonneneinstrahlung sowie thermische oder elektronische Störungen (z. B.: durch Leuchten, Fernseh-/ Rundfunkgeräte, Heizungsrohre, Zugluft, etc.).

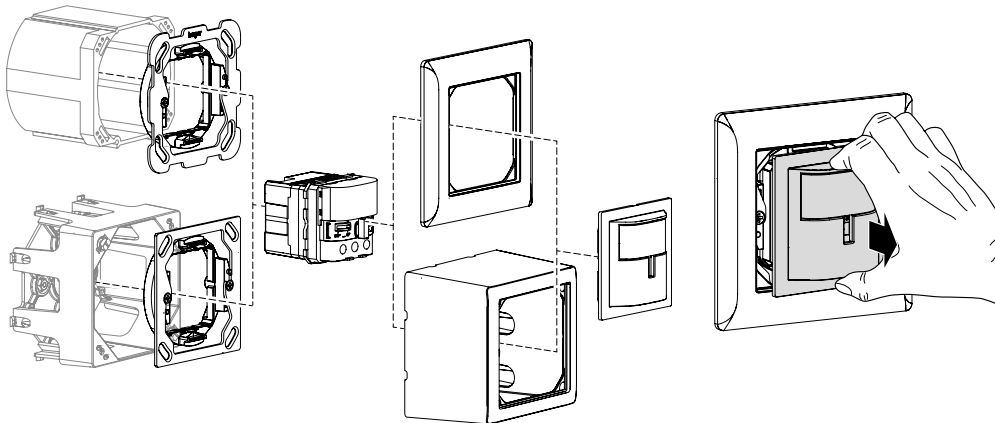
Neben der Positionierung ist die Annährungsrichtung bei den Geräten zu beachten. Bei einer sich nähernden Person, die sich frontal zum

Melder bewegt wird eine Detektion später erkannt als bei einer Person, die sich seitlich annähert. Der Detektionswinkel von sich direkt von vorne nähernden Personen ist 30°.

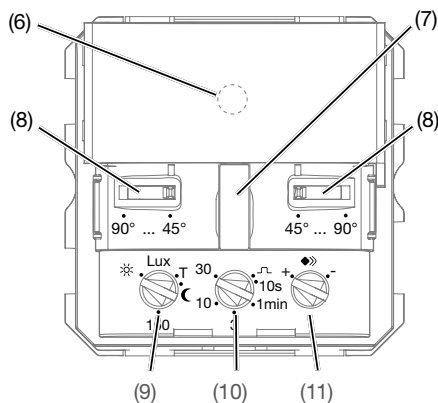
Installationshinweis



Aufbau WH 10 25 08 F und WH 10 25 09 F



Beschreibung

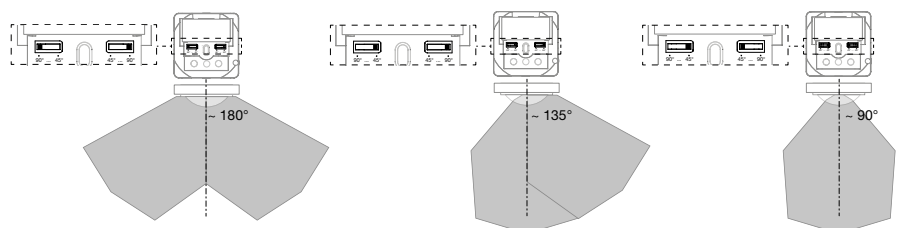


- (6) Status-LED
- (7) Taste
- (8) Einsteller für Erfassungswinkel
- (9) Potenziometer Ansprechhelligkeit
- (10) Potenziometer Nachlaufzeit
- (11) Potenziometer Empfindlichkeit

Auswahl der Betriebsart über Taste 5:

Tastenbedienung	LED Anzeige	Schaltart
–	–	Automatik
■ Taste wiederholt kurz drücken	grün	Dauer EIN
	rot	Dauer AUS

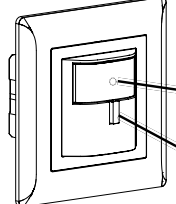




Begrenzung des Erfassungsbereiches:



Technik

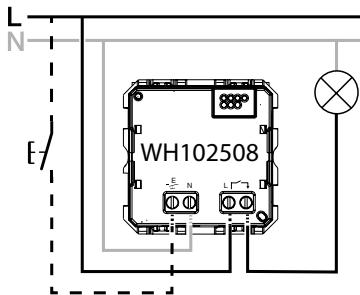
Weitere Funktionen:

Auswahl der Sonderfunktionen und LED-Anzeige bei WH102508

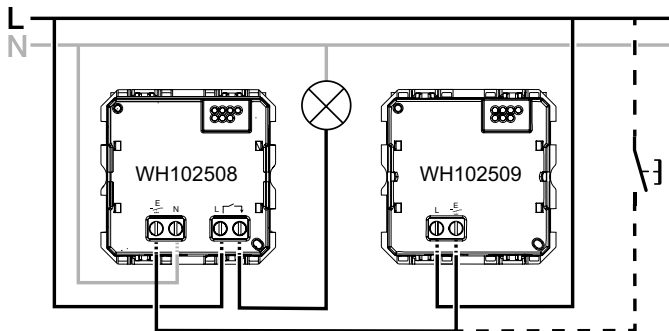
Funktion	Partyfunktion	Teach-In	Tastensperre	Anwesenheits-simulation
 <p>LED-Anzeige</p> <p>Haltezeit Bedientaste</p>	 rot	 orange	 grün	 rot
	> 5 s	>10 s	> 15 s	> 20 s

Anschluss

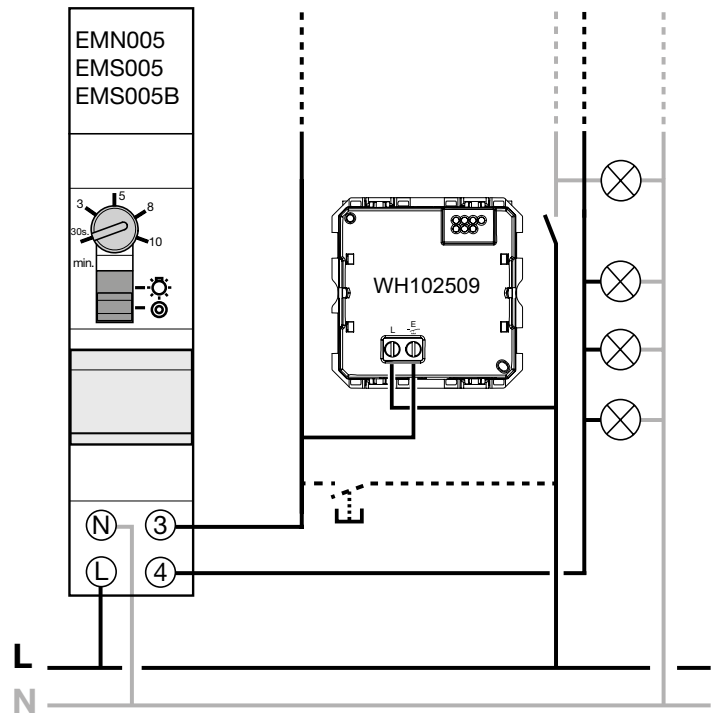
3-Draht



Anschluss mit 3-Draht mit optionaler Nebenstellentaster



Minuterie WHxx2509xxX



Technische Daten

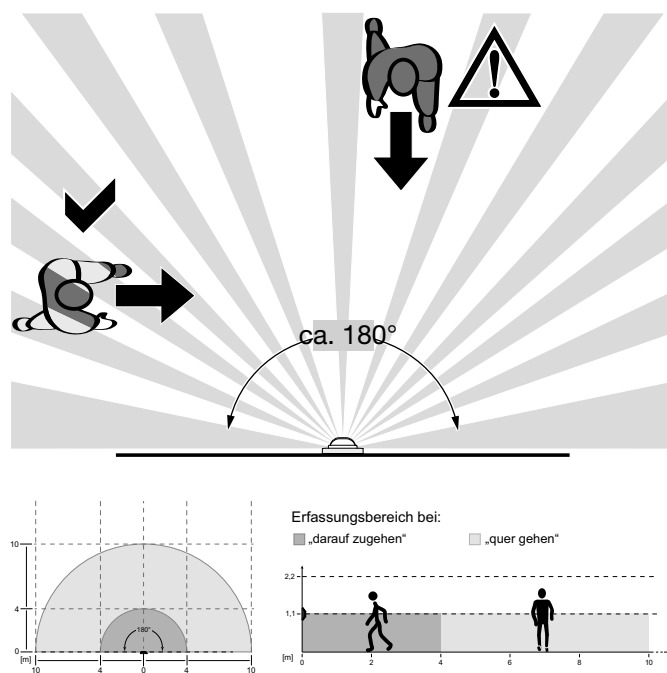
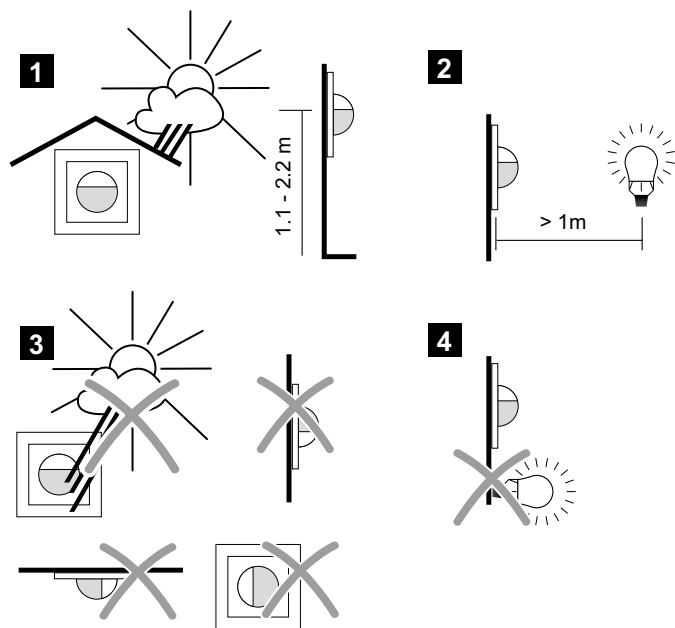
	Bewegungsmelder kompakt, 3 Draht, mit Sensor 180° WH 36 25 08 ...
Elektrische Daten	
Nennspannung Frequenz	230 V AC ±10% 50 Hz
Verlustleistung	0.9 W
Anschlussleistung	
230 V~ Halogenlampen	2300 W
NV-Halogenlampen mit konventionellem Trafo	2300 VA
NV-Halogenlampen mit elektronischem Trafo	2300 VA
Leuchtstofflampen	2300 VA, max 30 EVG
Funktionsdaten	
Anschlussart	3 Draht, N-Leiter erforderlich
Ausgang	Relais 16 A
Nebenstelleneingang (Taster)	ja
Treppenhausautomaten	ja
Erfassungswinkel	180°
Erfassungsbereich	12 m x 20 m, Detektionswinkel 90°
Ansprechhelligkeit	ca. 5 bis 2000 Lux
Verzögerungszeit	15 s bis 16 min
Einbauhöhe (empfohlen)	1,1 m und 2,2 m
Allgemein	
Ausgangskontakt	Relais, Micro-Kontakt, Schliesser
Mikrofon	Ja (regulierbar und abschaltbar)
Umgebungstemperatur Betrieb	-25 °C bis +55 °C
Anschlussklemmen Klemmentyp Starr	Steckklemmen 1 mm ² bis 2 x 2,5 mm ²
Master-/Slave Funktion	Parallelschaltung

Allgemeiner Installationshinweis Bewegungsmelder

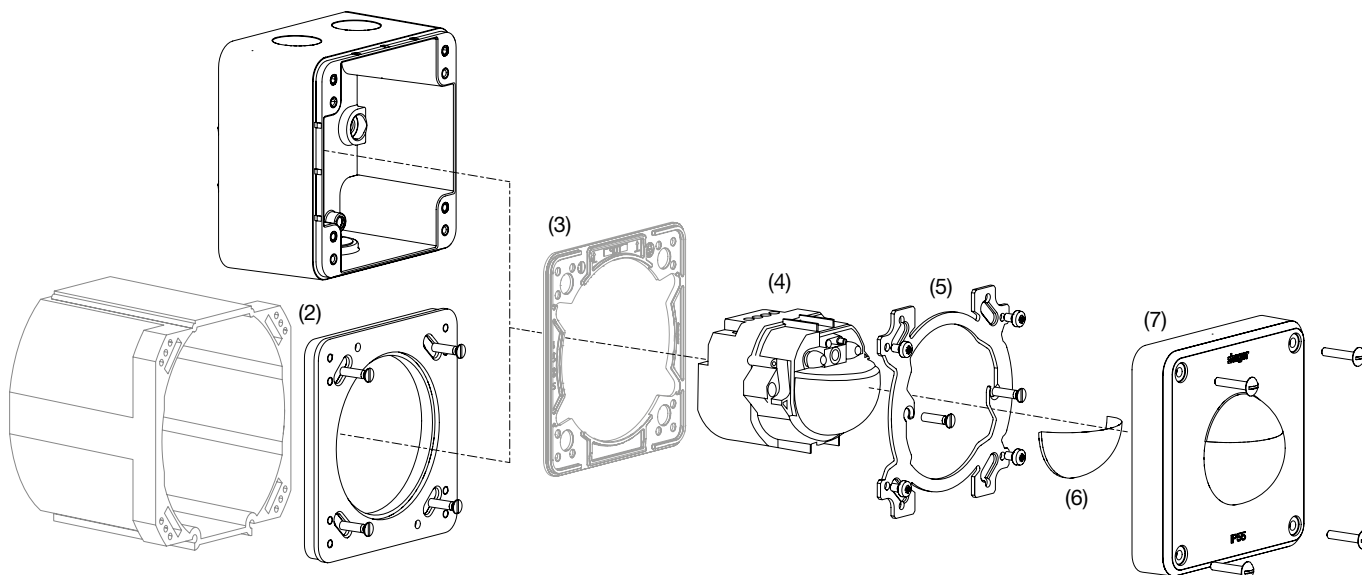
Die Bewegungsmelder sind für den Einsatz im Aussenbereich geeignet. Sie sind in einer Höhe von ca. 1,1 m/2,2 m an einer Wand zu installieren. Folgende Störeinflüsse können die Schalteigenschaften der Geräte beeinflussen: direkte Sonneneinstrahlung sowie thermische oder elektronische Störungen (z.B.: durch Leuchten, Fernseh-/Rundfunkgeräte, Heizungsrohre, Zugluft, etc.).

Neben der Positionierung ist die Annäherungsrichtung bei den Geräten zu beachten. Bei einer sich nähernden Person, die sich frontal zum Melder bewegt, wird eine Detektion später erkannt als bei einer Person, die sich seitlich annähert. Der Detektionswinkel von sich direkt von vorne nähernden Personen ist 90°.

Installationshinweis

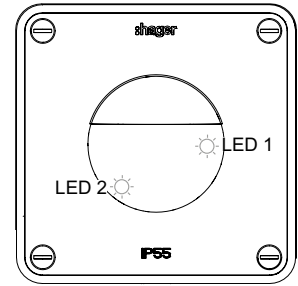
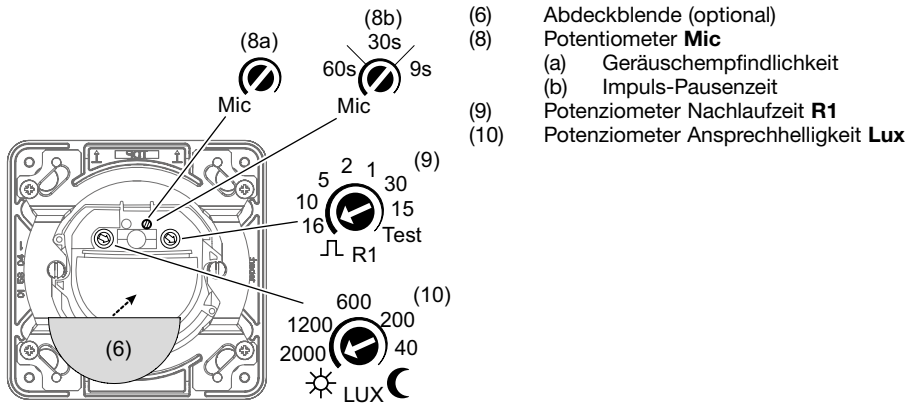


Aufbau



- (1) AP-Gehäuse
- (2) UP-Montageplatte
- (3) Dichtung
- (4) Einsatz Bewegungsmelder
- (5) Befestigungsplatte
- (6,7) robusto Oberteil mit Linse

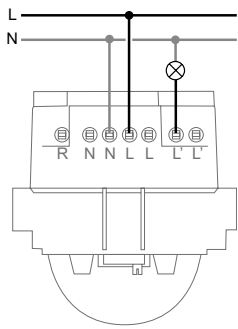
Beschreibung



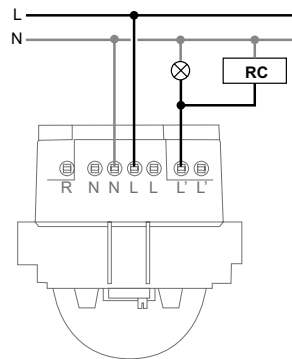
LED1: leuchtet kurz bei jeder erkannten Bewegung
 LED2: leuchtet kurz bei jedem erkannten Geräusch

Anschluss

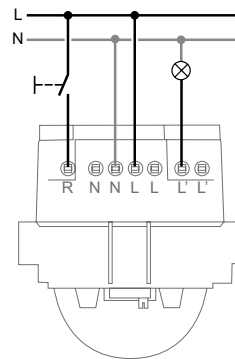
Automatikbetrieb:



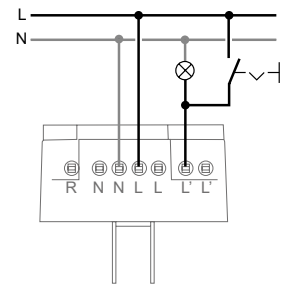
Automatikbetrieb mit RC-Glied:



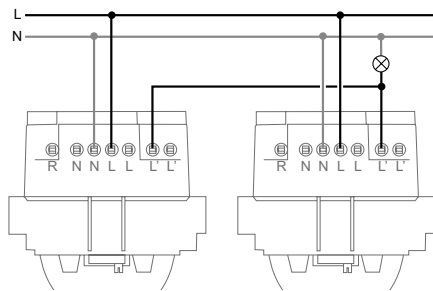
Automatikbetrieb mit Tasternebenstelle:



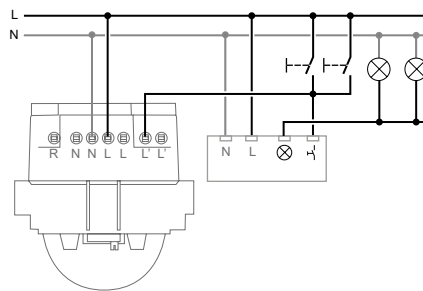
Automatikbetrieb mit Dauer-Ein über Schalter:



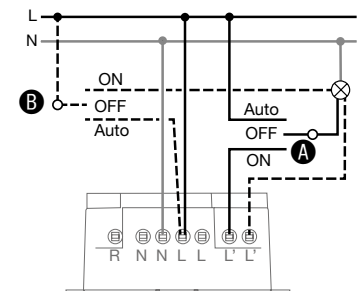
Parallelbetrieb
(Erweiterung des Erfassungsbereichs):



Impulsbetrieb mit Treppenlichtautomat:



Betrieb mit Drehschalter Hand-0-Aut:



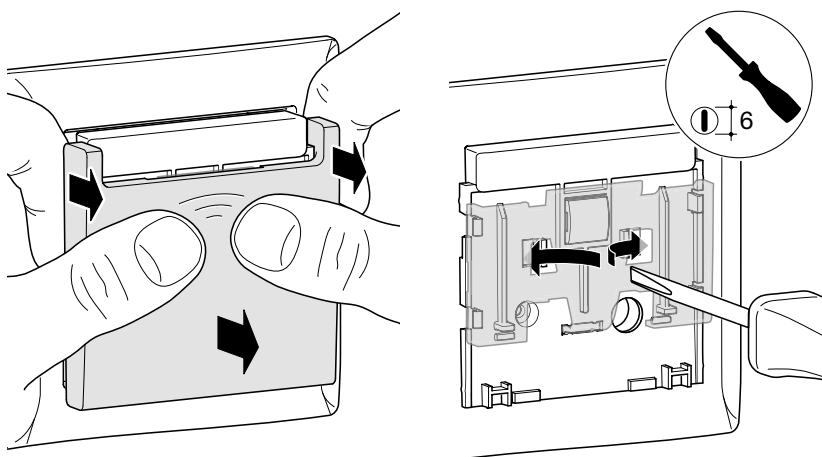
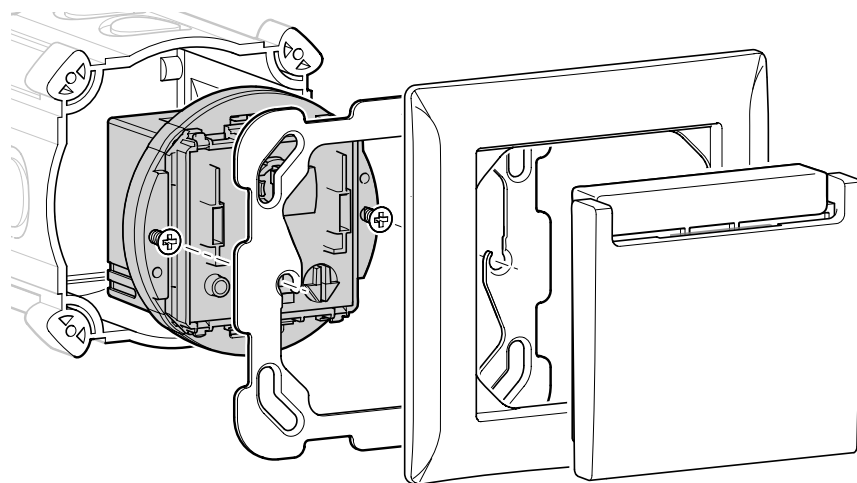
A Variante - Unterbrechung des Lampendraht
 B Variante - Unterbrechung der Versorgungsspannung

Technische Daten Hotelcard-Schalter

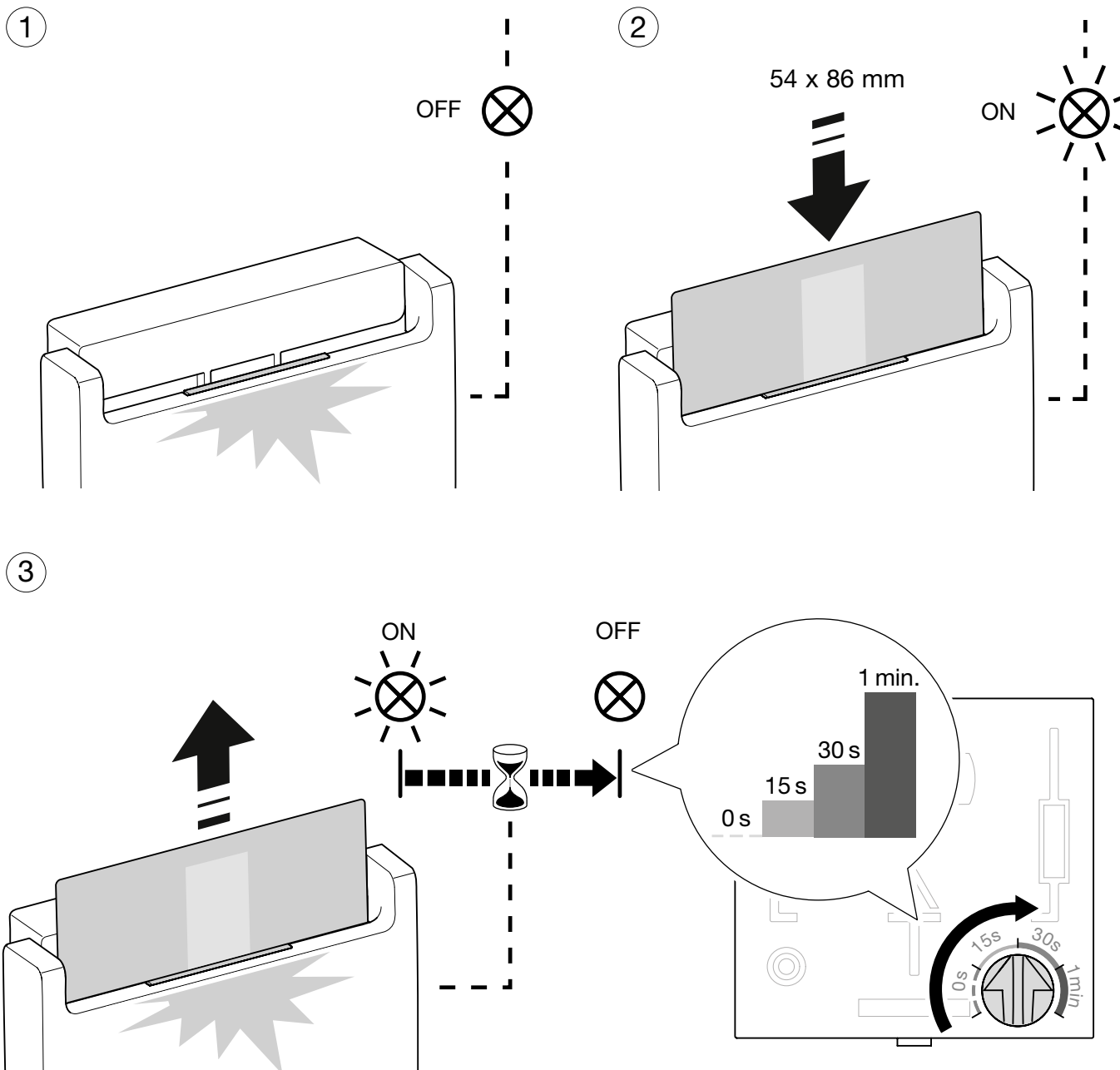
Elektrische Daten

Nennspannung	230 V AC \pm 10 %/-15 %
Frequenz	50/60 Hz
Verlustleistung	0,2 W
Ausgang	
Relais	10 A, potentialfreier Schliesser
Verzögerungszeit	0 Sek., 15 Sek., 30 Sek., 60 Sek.
Lebensdauer	
LED (Beleuchtung)	50.000 h
Umgebungstemperatur	
Betrieb	-5 °C bis +50 °C
Lager	-25 °C bis +70 °C
Anschlussklemmen	Schraubklemmen
(Klemmentyp Starr)	1 mm ² bis 2 x 2,5 mm ²

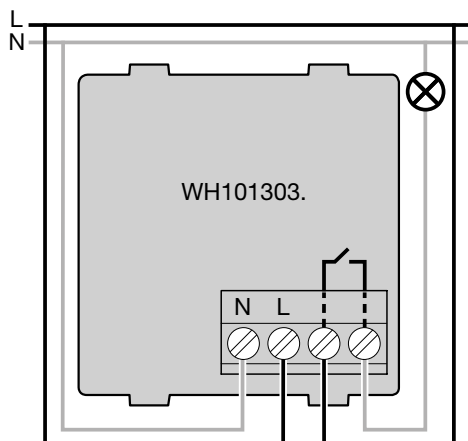
Hotelcard-Schalter WH 25 13 03 00 C
Montage



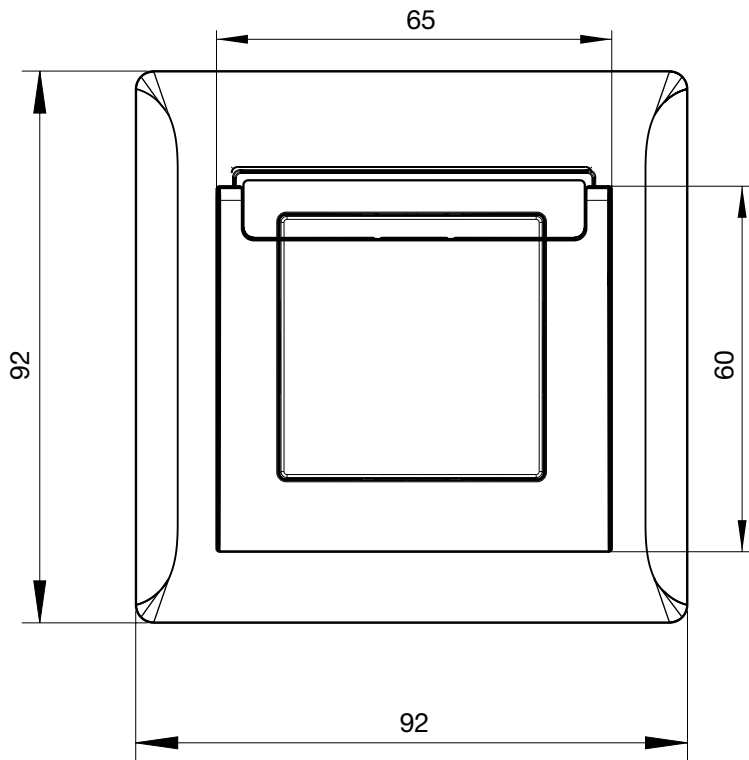
Funktionsprinzip



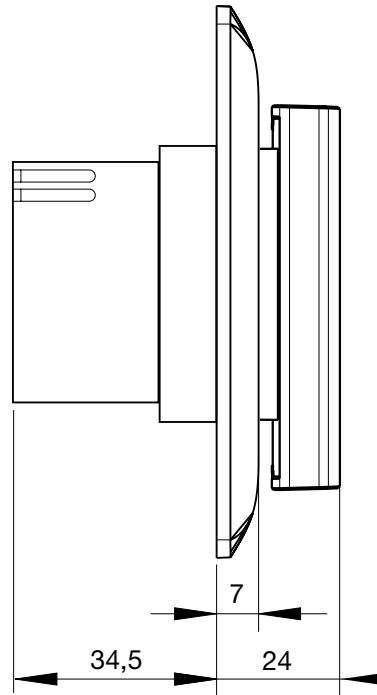
Anschluss WH 25 13 03 00 C (Hotelcard-Schalter)



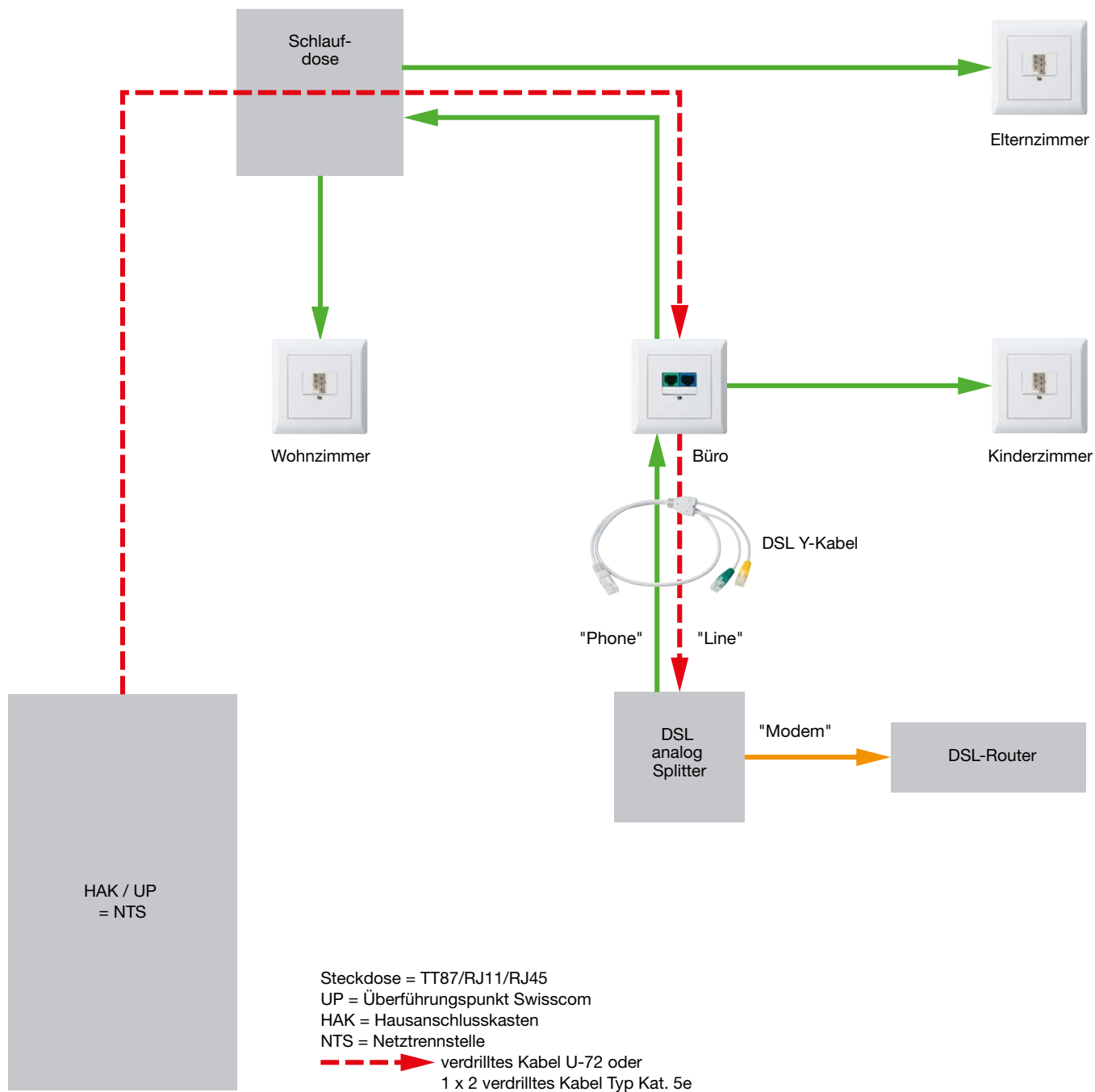
Frontansicht (Hotelcard-Schalter)



Seitenansicht (Hotelcard-Schalter)



Prinzip-Schema



Technik

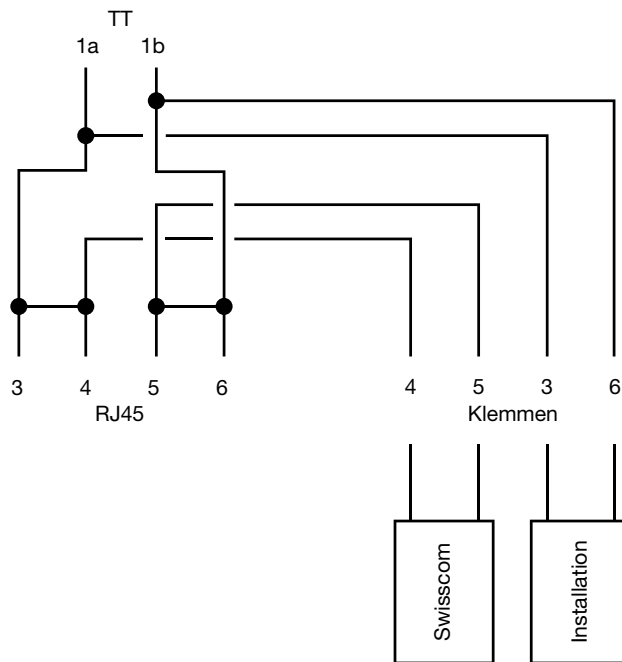
Funktion

Die blaue RJ45 Steckbuchse enthält eine automatische Brücke zwischen 3/4 und 5/6 und ist im ungestecktem Zustand geschlossen. Für eine DSL-Benutzung wird das Y-Kabel in die blaue RJ45 Steckbuchse eingesteckt und die automatische Brücke öffnet sich. Die beiden anderen RJ45 Stecker (Gelb = Signalführung & Grün = Signal gefiltert, Rückspeisung in Installation) werden in den vom

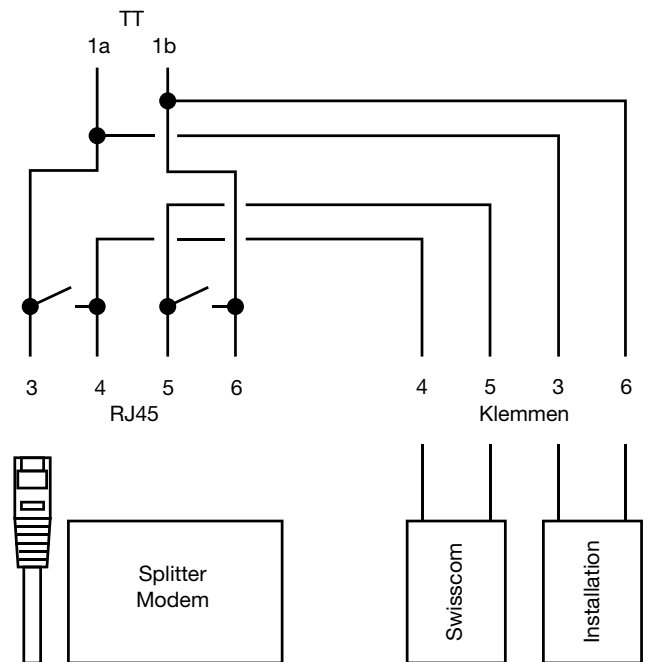
Provider gelieferten Splitter eingesteckt. Am Splitter selber wird der Router noch angeschlossen. Wird parallel ein Telefon benötigt, kann dieses in die grüne RJ45 Steckbuchse der Steckdose eingesteckt werden. Ist ein Betrieb ohne DSL vorgesehen, so darf bei der ersten DSL-Dose (Beispiel: Büro) die blaue RJ45 Steckbuchse nicht benutzt werden, sonst wird die Rückspeisung unterbrochen.

Anschluss DSL-Dose

ohne DSL



mit DSL



PIN	1	2	3	4	5	6	7	8
Swisscom	-	-	-	a	b	-	-	-
Installation	-	-	a	-	-	b	-	-

Belegung Y-DSL Anschlusskabel

1 x RJ45 - 2 x RJ11:


Dosenseitig RJ45, Modemseitig 1xRJ11 für DSL Eingang und

1 x RJ11 für Analog Telefonie Ausgang

Belegung RJ45: 4 5 3 6

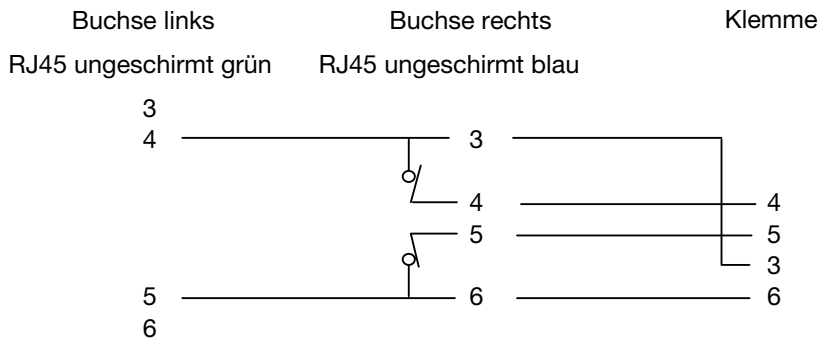
Belegung RJ11 Gelb DSL: 3 4

Belegung RJ11 Grün analog: 3 4



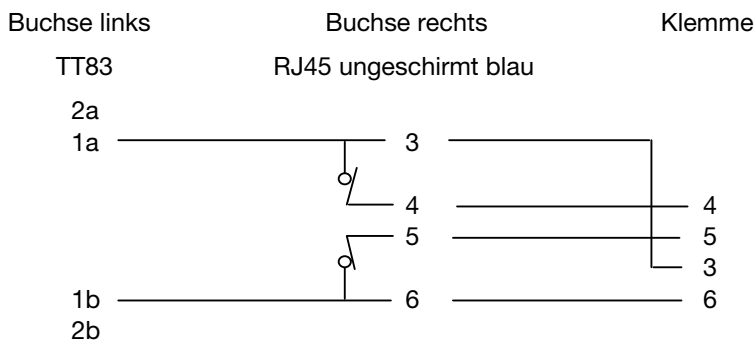
Schema # R1: BB DSL mit automatischer Brücke

Artikel WH404004F




Schema # R2: BB DSL mit automatischer Brücke

Artikel WH404005F



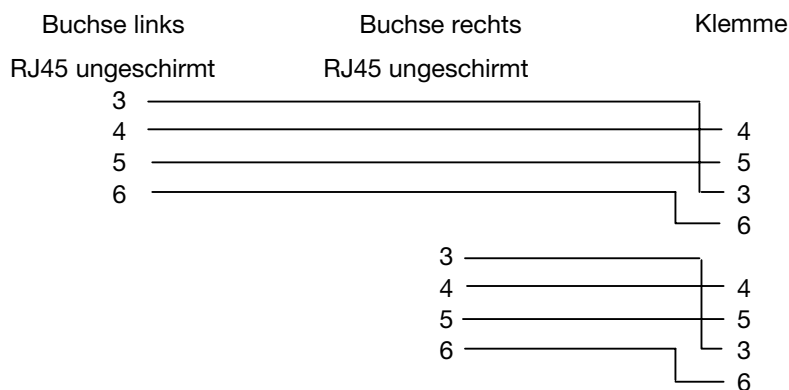
Schema # R3: Telefonie POTS, ISDN

Artikel WH404008F



Schema # R4: Telefonie getrennt POTS, ISDN / POTS, ISDN


Artikel WH404012F



Technik

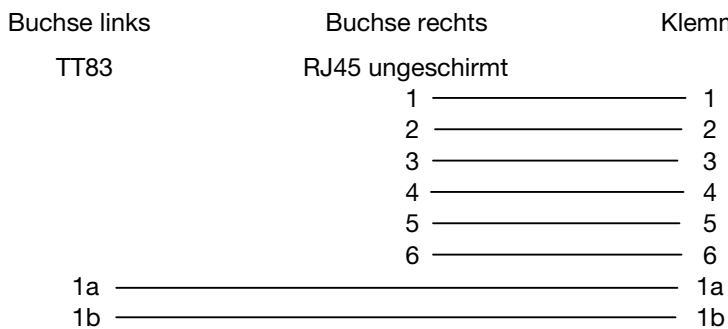
Schema # R5: Telefonie POTS, ISDN

Artikel WH403112F



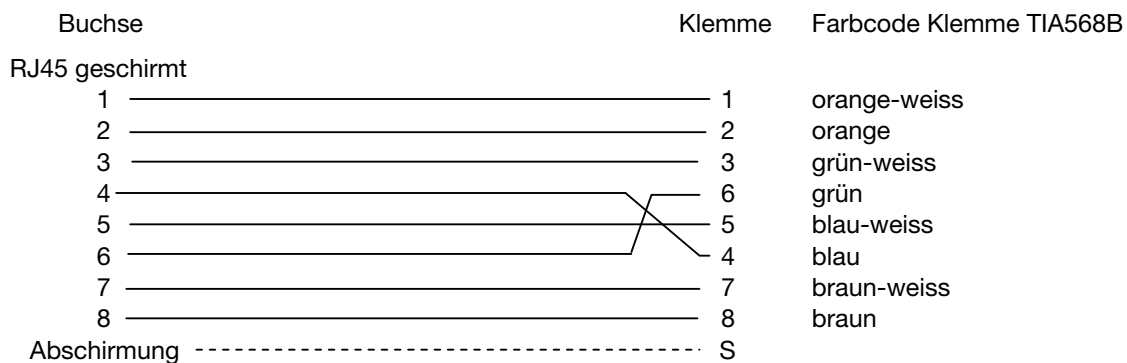
Schema # R6: Telefonie POTS / Telefonie POTS, ISDN oder LAN Fast Ethernet

Artikel WH404006F



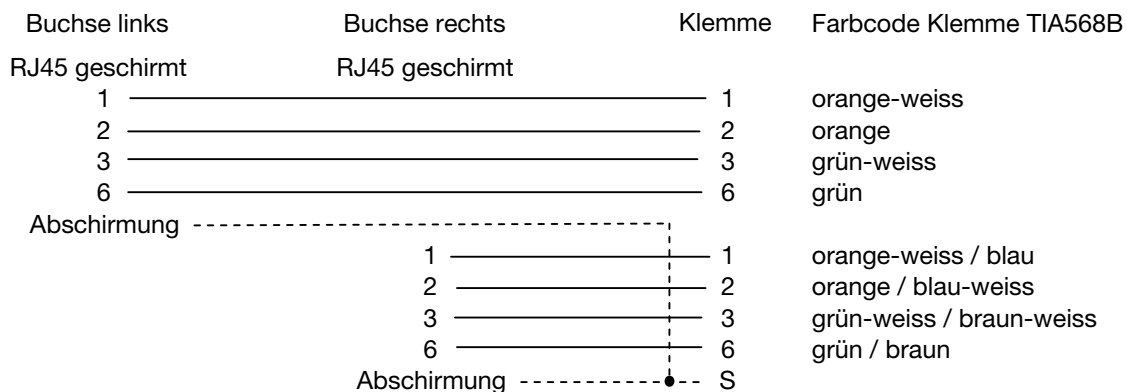
Schema # R7: LAN Gigabit Ethernet oder Telefonie POTS, ISDN

Artikel WH404009F



Schema # R8: LAN Fast Ethernet / LAN Fast Ethernet

Artikel WH404015F



Schema # R9: Telefonie POTS, ISDN / LAN Fast Ethernet

Artikel WH404014F

Buchse links	Buchse rechts	Klemme	Farbcode Klemme TIA568B
RJ45 ungeschirmt	RJ45 geschirmt		
4	_____	4	(blau)
5	_____	5	(blau-weiss)
3	_____	3	(braun-weiss)
6	_____	6	(braun)
	1 _____	1	orange-weiss
	2 _____	2	orange
	3 _____	3	grün-weiss
	6 _____	6	grün
	Abschirmung -----	S	

Schema # R10: Telefonie getrennt POTS, ISDN / POTS, ISDN

Artikel WH403113F

Buchse links	Buchse rechts	Klemme
TT83	TT83	
1a	_____	1a
1b	_____	1b
2a	_____	2a
2b	_____	2b
	1a _____	1a
	1b _____	1b
	2a _____	2a
	2b _____	2b

Schema # R11: Telefonie POTS / Telefonie POTS, ISDN oder LAN Fast Ethernet

Artikel WH404007F

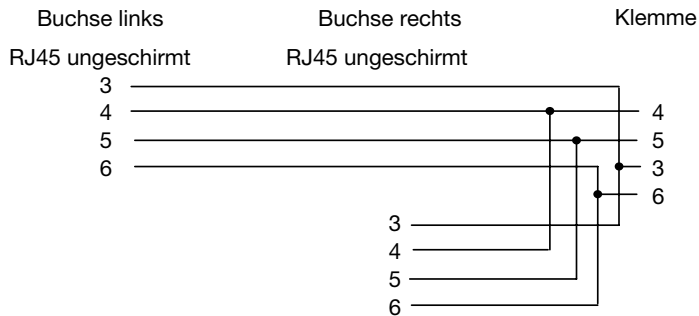
Buchse links	Buchse rechts	Klemme
TT83	RJ45 geschirmt	
	1 _____	1
	2 _____	2
	3 _____	3
	4 _____	4
	5 _____	5
	6 _____	6
	Abschirmung -----	S
1a	_____	1a
1b	_____	1b

POTS = Plain old telephone service (analoger Telefondienst)
 ISDN = Integrated Services Digital Network (digitales Telekommunikationsnetz)
 DSL = Digital Subscriber Line (digitaler Teilnehmeranschluss)
 LAN = Local Area Network (lokales Netzwerk)
 RJ45 = Klasse D

Technik

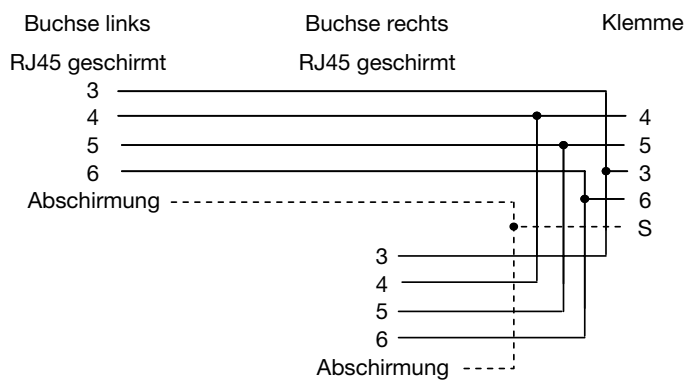
Schema # R12: Telefonie parallel POTS, ISDN / POTS, ISDN

Artikel WH404010F



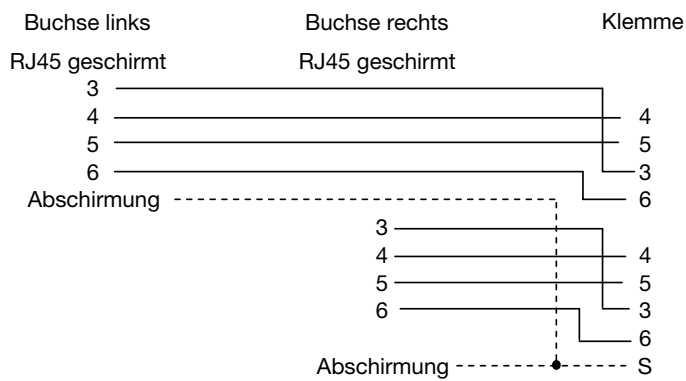
Schema # R13: Telefonie parallel POTS, ISDN / POTS, ISDN

Artikel WH404011F



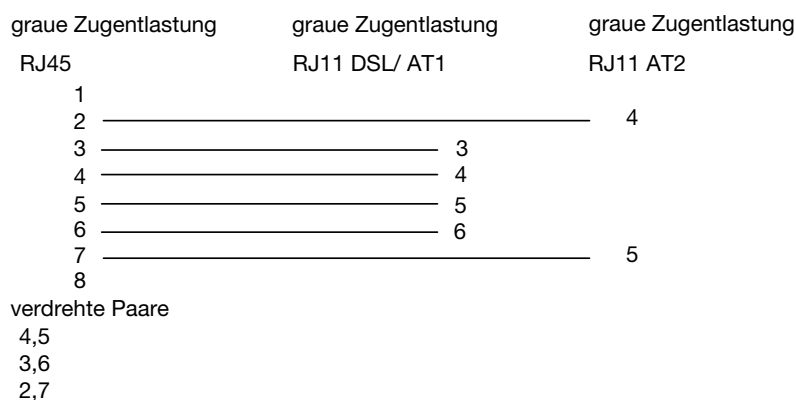
Schema # R14: Telefonie getrennt POTS, ISDN / POTS, ISDN

Artikel WH404013F

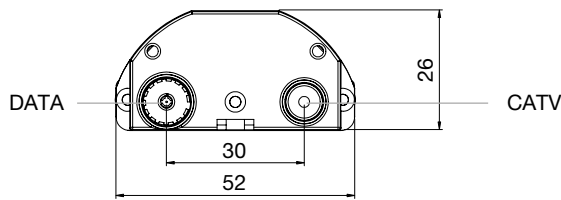


Schema # R15:

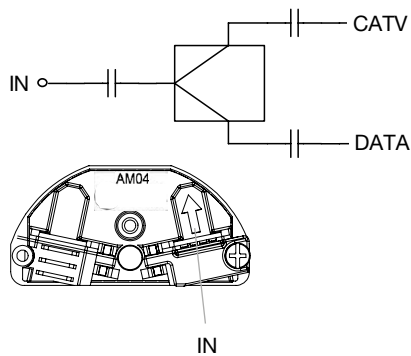
Artikel WH404016F



TV-Radio-Breitbanddosen



AM04 4dB Stichdose WH405485F



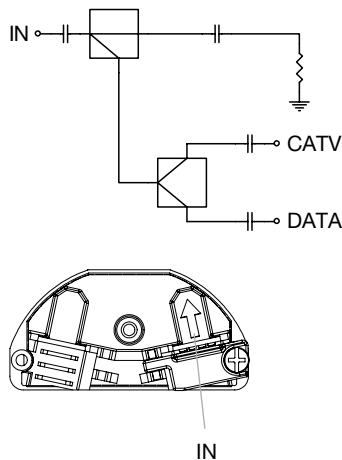
Mechanische Spezifikationen:

Gehäuse: Zink-Druckguss
 Anschluss: 1 x Schraubklemme für Koax (IN)
 2 x IEC (DATA = 1 x IEC "Female" CATV = 1 x IEC "Male")

Elektrische Spezifikationen:

Beschreibung	Frequenzbereich (GHz)	Spezifikation	
Anschlussdämpfung	IN-CATV	bis 2	4.2 dB max.
	IN-DATA	bis 2	4.2 dB max.
Entkopplung	CATV-DATA	bis 2	22 dB typ. 20 dB min.
Rückflussdämpfung	IN	bis 2	Kategorie B
	CATV	bis 2	Kategorie C
	DATA	bis 2	Kategorie C
Schirmungsmass	nach EN50083-2	Klasse A + 10 dB	
Impedanz		75 V	

AM10 10.5dB Enddose (mit Endwiderstand) WH405486F



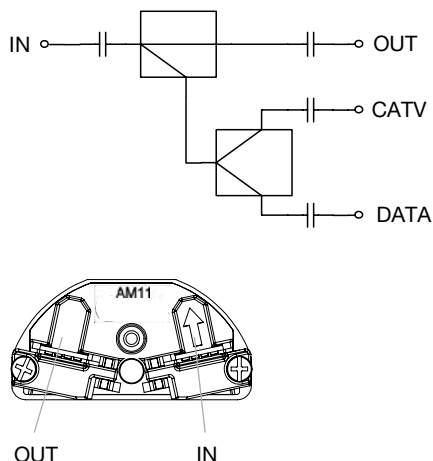
Mechanische Spezifikationen:

Gehäuse: Zink-Druckguss
 Anschluss: 1 x Schraubklemme für Koax (IN)
 2 x IEC (DATA = 1 x IEC "Female" CATV = 1 x IEC "Male")

Elektrische Spezifikationen:

Beschreibung	Frequenzbereich (GHz)	Spezifikation	
Anschlussdämpfung	IN-CATV	bis 2	10.5 dB typ. 11.2 dB max.
	IN-DATA	bis 2	4.2 dB max.
Entkopplung	CATV - DATA	bis 2	22 dB typ. 20 dB min.
Rückflussdämpfung	IN	bis 2	Kategorie B
	CATV	bis 2	Kategorie C
	DATA	bis 2	Kategorie C
Schirmungsmass	nach EN50083-2	Klasse A	
Impedanz		75 V	

AM11-23 11-23dB Durchgangsdose WH405487F - WH405490F



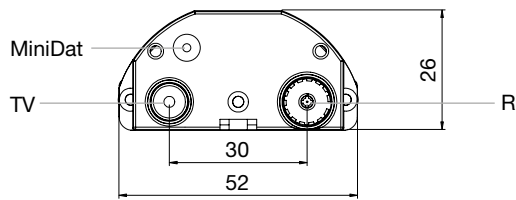
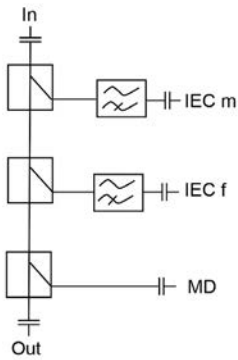
Mechanische Spezifikationen:

Gehäuse: Zink-Druckguss
 Anschluss: 2 x Schraubklemme für Koax (1 x IN 1 x OUT)
 2 x IEC (DATA = 1 x IEC "Female" CATV = 1 x IEC "Male")

Elektrische Spezifikationen:

Beschreibung	Frequenzbereich (GHz)	AM11	AM15	AM19	AM23	
Anschlussdämpfung (dB typ. / dB max.)	IN-CATV	bis 2	11/12	14/15	19/20	23/23
	IN-DATA	bis 2	11/12	14/15	19/20	23/23
Durgangsdämpfung	IN-OUT	bis 2	2.5/3	1.8/2	1.2/1.5	1.2/1.5
Entkopplung	CATV - DATA	bis 2	22 dB typ. 20 dB min.			
Rückflussdämpfung	IN	bis 2	Kategorie B			
	CATV	bis 2	Kategorie C			
	DATA	bis 2	Kategorie C			
Schirmungsmass	nach EN50083-2	Klasse A				
Impedanz		75 V				

TV-Radio-Datendosen

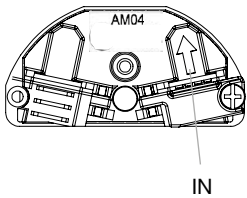


AMD4 4dB Stichdose

WH405450F

AMD10 10.5dB Enddose (mit Endwiderstand)

WH405451F



Mechanische Spezifikationen:

Gehäuse: Zink-Druckguss

Anschluss: AMD04, AMD10: 1 x Schraubklemme für Koax (IN)

AMD11 - AMD23: 2 x Schraubklemme für Koax (1x IN 1x OUT)

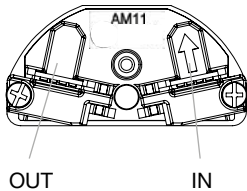
2 x IEC (R = 1 x IEC "Female" TV = 1 x IEC "Male") 1 x MiniDat

Elektrische Spezifikationen:

Beschreibung	AMD04	AMD10	AMD11	AMD15	AMD19	AMD23
Frequenzbereich	5 - 1000 MHz					
Frequenzbereich Daten Rückweg	5 - 65 MHz					
Anschlussdämpfung TV/R	TV 3.5 dB R 8 dB	10.5 dB	11 dB	14 dB	19 dB	23 dB
Durgangsdämpfung		mit Endwiderstand	3.5 dB	1.6 dB	1.3 dB	1.3 dB
Datenausgang	8 dB	10.5 dB	11 dB	14 dB	19 dB	23 dB
Richtdämpfung	> 30 dB					
Entkopplung TV - TV (Dose-Dose)			> 45 dB	> 45 dB	> 50 dB	> 58 dB
Entkopplung R - TV (Dose-Dose)	> 20 dB	> 20 dB	> 45 dB	> 45 dB	> 50 dB	> 58 dB
Rückflussdämpfung Eingang - Ausgang			18 dB/40 MHz - 1.5 dB/Oct.			
Rückflussdämpfung TV/R	> 14 dB					
Schirmungsmass nach EN50083-2	Klasse A					
Impedanz	75 Ω					

AMD11-23 11-23dB Durchgangsdosen

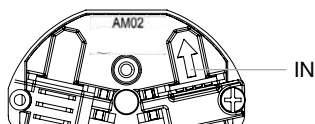
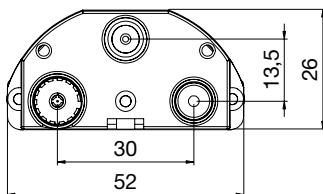
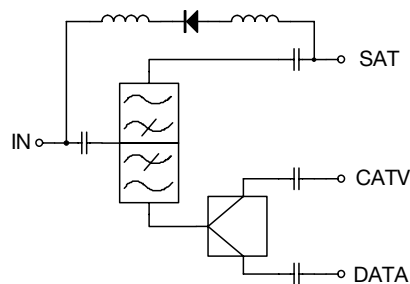
WH405452F - WH405455F



TV-Radio-Satellitendose

AM02 SAT 5.5/2dB

WH405456F



Mechanische Spezifikationen:

Gehäuse: Zink-Druckguss

Anschluss: 1 x Schraubklemme für Koax (IN)

2 x IEC (DATA = 1 x IEC "Female" CATV = 1 x IEC "Male")

1 x F (SAT)


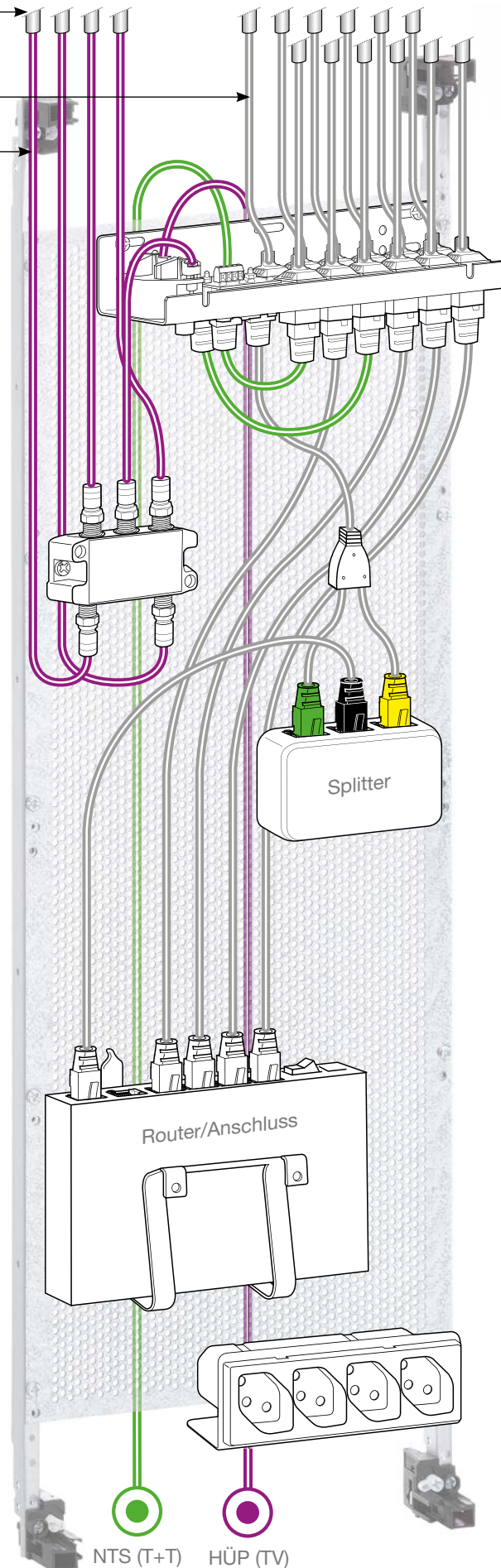
Elektrische Spezifikationen:

Beschreibung	Frequenzbereich (MHz)	Spezifikation	
Anschlussdämpfung	IN-CATV	47 - 862	5.5 dB typ. 6 dB max.
	IN-DATA	47 - 862	5.5 dB typ. 6 dB max.
	IN-SAT	950 - 2150	2 dB typ. 2.5 dB max.
Entkopplung	CATV - DATA	47 - 862	20 dB typ. 18 dB min.
	CATV	47 - 862	20 dB typ. 18 dB min.
	DATA - SAT	950 - 1000	15 dB min.
		1000 - 2150	18 dB min.
Rückflussdämpfung	IN	47 - 862	Kategorie C
		950 - 2150	Kategorie C
	CATV, DATA	47 - 862	Kategorie C
	SAT	950 - 2150	Kategorie C
DC Pass	SAT -> IN		500 mA max.
Schirmungsmass	nach EN50083-2		Klasse A
Impedanz			75 V

Installationsrohr: M20/M25

Installationskabel je nach Kategorie:
UTP oder STP

TV-Installation



Schlafzimmer



Küche




Wohnzimmer



Büro



Kinderzimmer 1



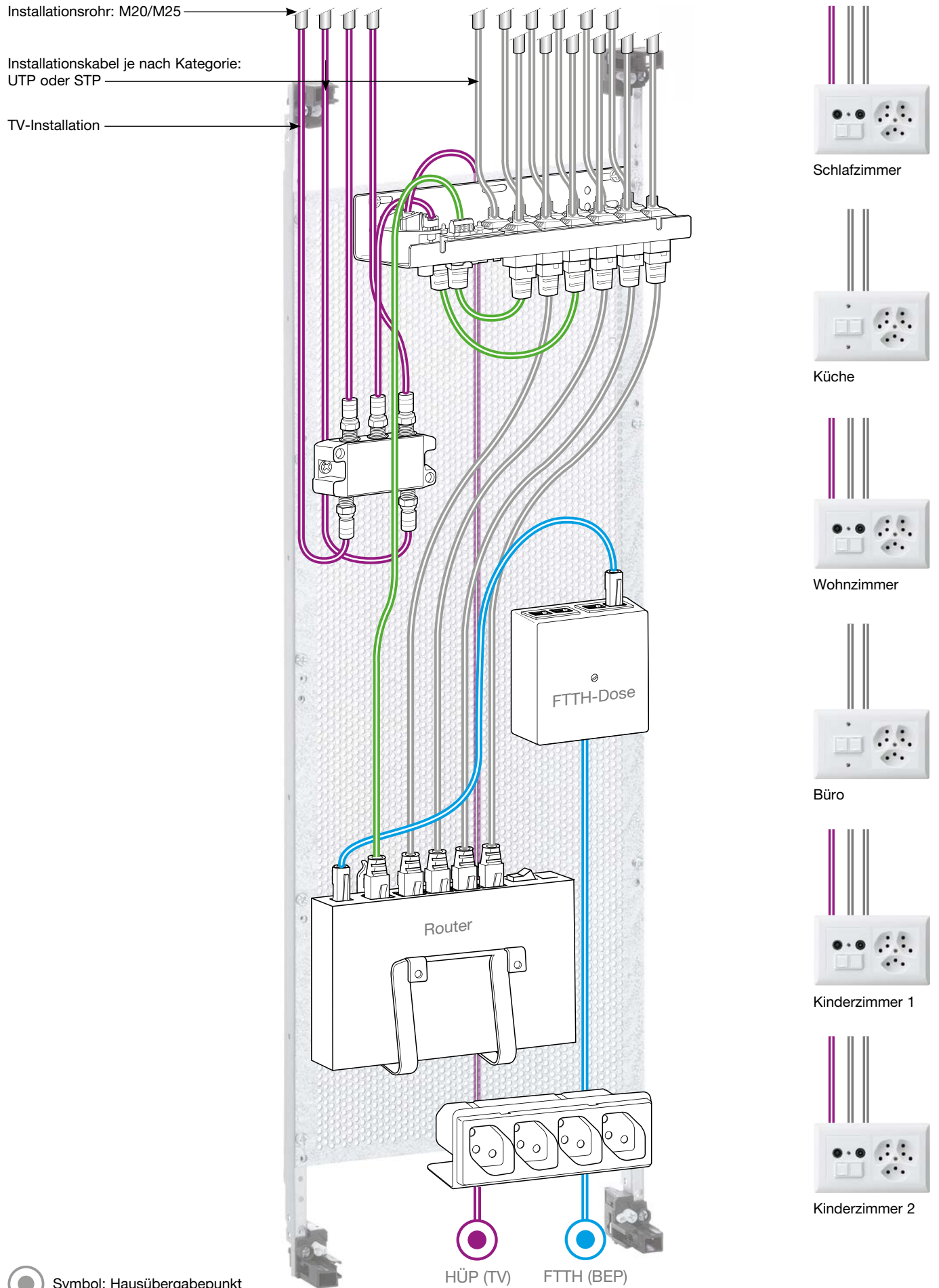
Kinderzimmer 2

Symbol: Hausübergabepunkt

NTS (T+T)

HÜP (TV)

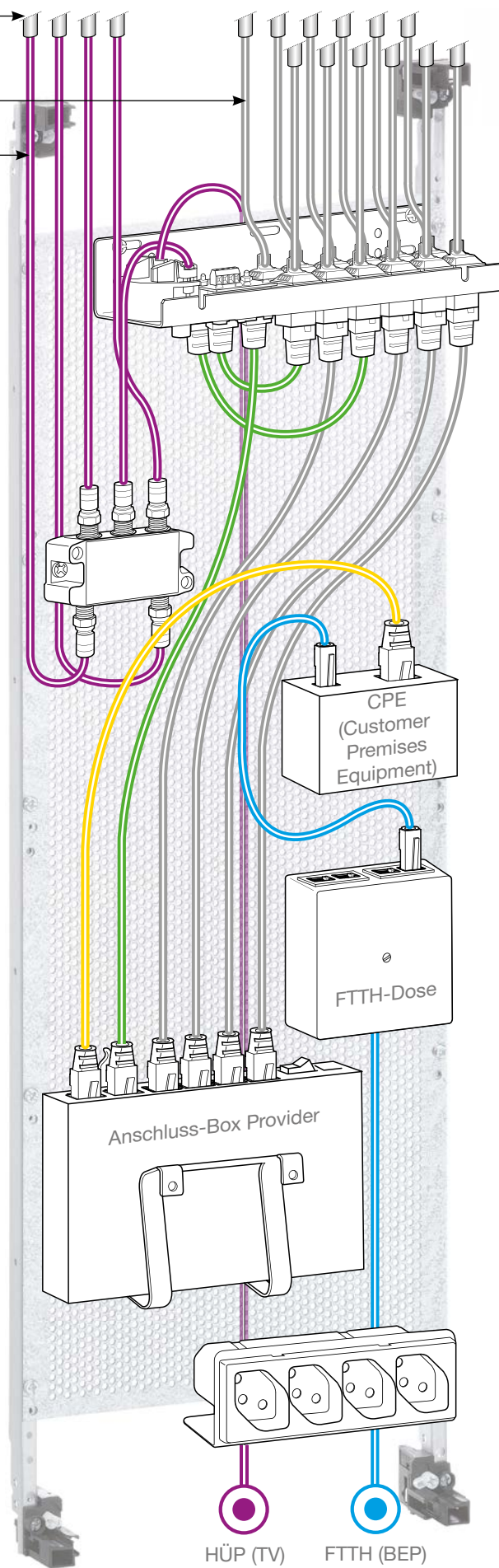
Technik



Installationsrohr: M20/M25

Installationskabel je nach Kategorie:
UTP oder STP

TV-Installation



Schlafzimmer



Küche



Wohnzimmer



Büro



Kinderzimmer 1



Kinderzimmer 2

Symbol: Hausübergabepunkt

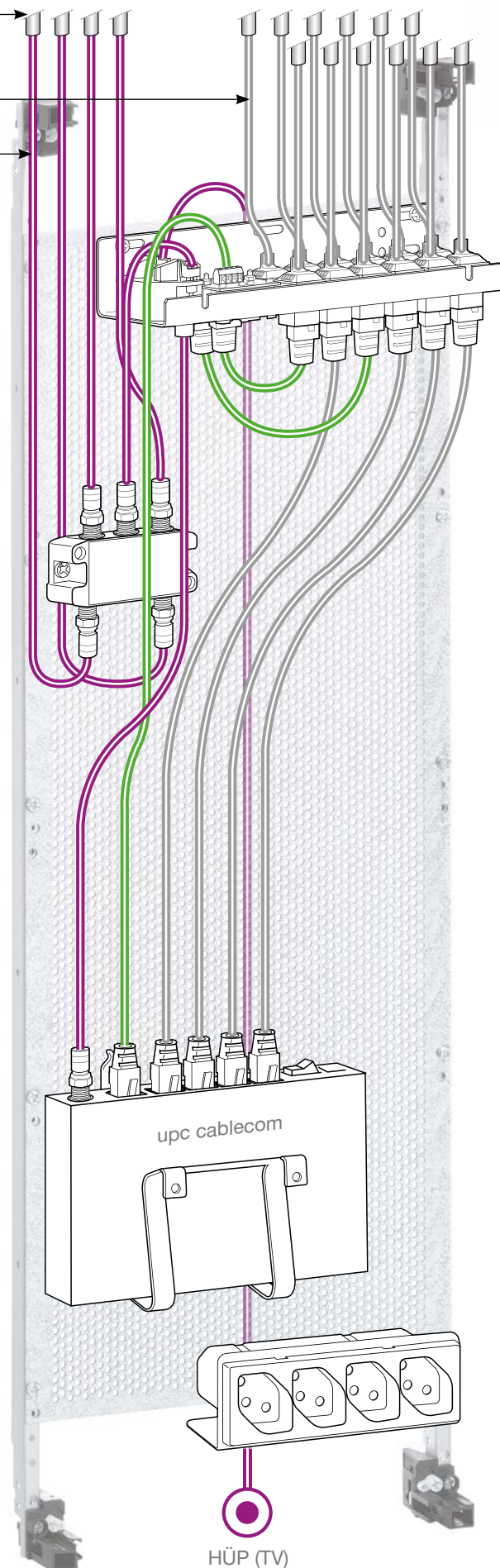
HÜP (TV)

FTTH (BEP)

Installationsrohr: M20/M25

Installationskabel je nach Kategorie:
UTP oder STP

TV-Installation



Schlafzimmer



Küche



Wohnzimmer




Büro



Kinderzimmer 1



Kinderzimmer 2


 Symbol: Hausübergabepunkt

HÜP (TV)

Installationsrohr: M20/M25

Installationskabel je nach Kategorie:
UTP oder STP

TV-Installation



Schlafzimmer



Küche



Wohnzimmer




Büro



Kinderzimmer 1

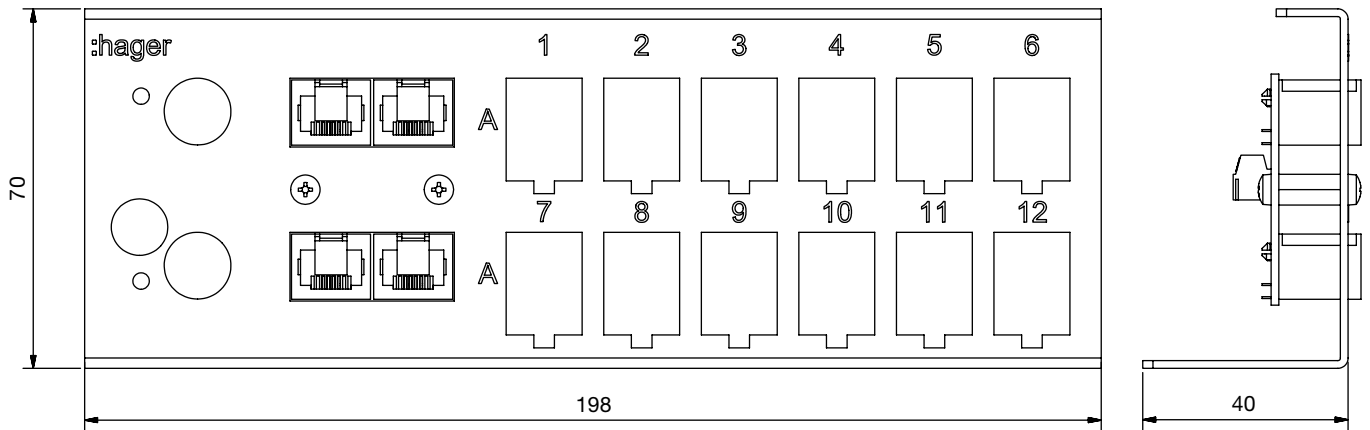


Kinderzimmer 2

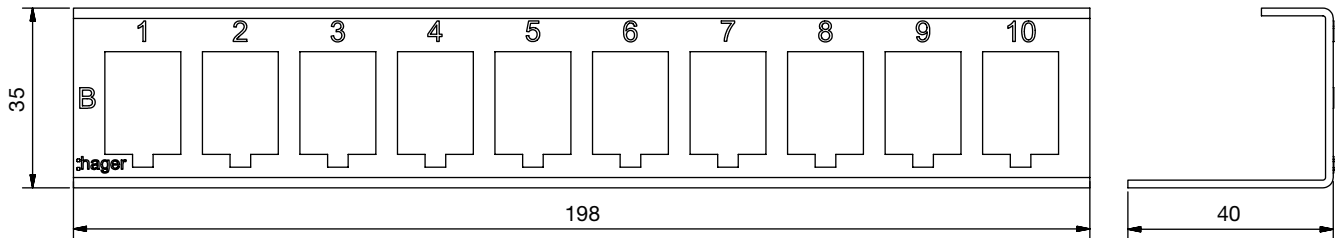
 Symbol: Hausübergabepunkt

 HÜP (TV)


Basismodul



Erweiterungsmodul



Deckel zu Basis- und Erweiterungsmodul







RJ45-Einsatz ungeschirmt für Hager Multimedia System (HMS)

- Zugentlastung
- Eindeutige Anschlusskennzeichnung (EIA/TIA 568 A/B)
- Keystone Modul
- selbstschneidende Kontakte
- Steckverbindung RJ45
- Anschluss: Draht AWG 23-25, Litze 7-fach AWG 24-26


Anschluss




Abmanteln auf 60 mm.
Orange & grüne Paar auf 45 mm kürzen.




Zuerst Lange Paare, dann kurze Paare nach Angaben der Farben in Haube einführen. Paare nicht überkreuzen.




Drahte nach Farbcode anordnen und in die Führungen einziehen.




Einsatz auf Haube setzen. Die Führungsstifte geben die Richtung vor. Von Hand oder mit Werkzeug bis zum Anschlag zusammenpressen.



Bei Verwendung des Werkzeuges
 a) Schwarzer Halter nach aussen klappen.
 b) Einsatz in Halter legen.
 c) Halter nach innen klappen.



Zusammenpressen.




Drähte bündig an Haube abschneiden.



Zwecks Zugentlastung den Kabelbinder durch die Öffnung ziehen und um das Kabel schlau-fen. Kabel beim Anziehen nicht zer-drücken.




9
Aufschaltung abgeschlossen.



Einbau in Basis- und Erweiterungsmodul
a Haltnocken einhängen.
b Einsatz eindrücken bis die Lasche einrastet.

Demontieren des Einsatzes



11
Haube mittels Schraubenzieher ausheben.




12
Einsatz und Haube mittels Schraubenzieher trennen.



RJ45-Einsatz geschirmt für Hager Multimedia System (HMS)

- Kombinierte Schirmung und Zugentlastung
- Eindeutige Anschlusskennzeichnung (EIA/TIA 568 A/B)
- Keystone Modul
- selbstschneidende Kontakte
- Steckverbindung RJ45
- Anschluss: Draht AWG 23-25, Litze 7-fach AWG 24-26


Anschluss




Kabel 45 mm abmanteln. Schirmgeflecht zurückrollen. Bei F/UTP Kabelfolie entfernen. Beilaufdraht auf Mantel legen und Kupferband umwickeln.



Paare nach Angaben der Farben auf die Haube einführen. Paare nicht überkreuzen. Schirmfolien abschneiden.



Drähte nach Farbcode anordnen und in die Führungen einziehen.




Unbedingt Seitenschneider mit flacher Seite benutzen.



Mit flacher Seite des Seitenschneiders Drähte bündig am Isolierkörper abschneiden. Die Drähte dürfen nicht vorstehen.




Einsatz auf Haube setzen. Die Führungstifte geben die Richtung vor. Von Hand oder mit Werkzeug bis zum Anschlag zusammenpressen.




Bei Verwendung des Werkzeuges
 Ⓐ Schwarzer Halter nach aussen klappen.
 Ⓑ Einsatz in Halter legen.
 Ⓒ Halter nach innen klappen.



Zusammenpressen.



9 Feder ① durch Drücken einrasten. Ein Klickgeräusch ertönt.




10 Feder ② durch Drücken in den Nocken am Einsatz einklicken.



11 Den Kabelbinder durch die Öffnung ziehen und um das Kabel schlaufen. Kabel beim Anziehen nicht zerdrücken.



12 Aufschaltung abgeschlossen.




Einbau in Basis- und Erweiterungsmodul


① Haltnocken einhängen.

② Einsatz eindrücken bis die Lasche einrastet.

Demontieren des Einsatzes



14 Feder ③ mittels Schraubenzieher ausrasten.



15 Feder ④ mittels Schraubenzieher abheben und Einsatz von Haube trennen.



Attestation of Conformity

ISO/IEC, EN & TIA Unscreened Class E / Category 6 Hager Two Connector Permanent Link

Hager AG
Sedelstrasse 2
6020 Emmenbrücke, Switzerland

Attestation of Conformity No. 112786

This type of Class E / Category 6 unscreened two connector permanent link has been tested by 3P Third Party Testing and complies with the Class E requirements of Edition 2.2 of ISO/IEC 11801 and CENELEC EN 50173-1:2011, and Category 6 requirements of ANSI/TIA-568-C.2. The Attestation of Conformity is only valid for the actually tested permanent link samples in T568B configuration connected with RJ 45 plugs from Hager patch cords P/N WH75401903Z, and consisting of the following components:

<i>Cable from Daenwyler:</i>	<i>Horizontal Cable,</i>	<i>Type uninet 662 Cat.6 U/UTP 4x2xAWG24, P/N 185596</i>
	<i>Qualification Status:</i>	<i>Manufacturer Verified</i>
<i>Conn. Hardware from Hager:</i>	<i>Keystone Jack,</i>	<i>P/N WH70310200Z,</i>
		<i>having PCB marking 001-8071-C6 KY-01 KC33</i>
	<i>Qualification Status:</i>	<i>Manufacturer Verified</i>

Hoersholm, 17th August 2012

Ole Lambertsen

Ole Lambertsen
Test Responsible

Hoersholm, 17th August 2012

Paul Villien

Poul Villien
Coordinating Manager

Independent Testing - For End User Confidence



Attestation of Conformity

ISO/IEC, EN & TIA Screened Class E / Category 6 Hager Two Connector Permanent Link

Hager AG
Sedelstrasse 2
6020 Emmenbrücke, Switzerland

Attestation of Conformity No. 112788

This type of Class E / Category 6 screened two connector permanent link has been tested by 3P Third Party Testing and complies with the Class E requirements of Edition 2.2 of ISO/IEC 11801 and CENELEC EN 50173-1:2011, and Category 6 requirements of ANSI/TIA-568-C.2. The Attestation of Conformity is only valid for the actually tested permanent link samples in T568A configuration connected with RJ 45 plugs from Hager patch cords P/N WH75400703Z, and consisting of the following components:

<i>Cable from Daetwyler:</i>	<i>Horizontal Cable,</i>	<i>Type uninet 6002 Cat.6 U/FTP 4x2xAWG23, P/N 182936</i>
	<i>Qualification Status:</i>	<i>Manufacturer Verified</i>
<i>Conn. Hardware from Hager:</i>	<i>Keystone Jack,</i>	<i>P/N WH70300200Z,</i>
		<i>having PCB marking R001-9060 Cat.6</i>
	<i>Qualification Status:</i>	<i>Manufacturer Verified</i>

Hoersholm, 4th September 2012

Ole Lambertsen

Ole Lambertsen
Test Responsible

Hoersholm, 4th September 2012

Poul Villien

Poul Villien
Coordinating Manager

Independent Testing - For End User Confidence



Attestation of Conformity

ISO/IEC, EN & TIA Screened Class E_A / Category 6A Hager Two Connector Permanent Link

Hager AG
Sedelstrasse 2
6020 Emmenbrücke, Switzerland

Attestation of Conformity No. 112790A

This type of Class E_A / Category 6A screened two connector permanent link has been tested by 3P Third Party Testing and complies with the 10 Gigabit Ethernet requirements of IEEE P802.3an, Class E_A requirements of edition 2.2 of ISO/IEC 11801 and CENELEC EN 50173-1:2011, and Category 6A requirements of ANSI/TIA-568-C.2. The Attestation of Conformity is only valid for the actually tested permanent link samples in T568B configuration connected with RJ 45 plugs from Hage4r4 patch cords, P/N WH75402403Z, and consisting of the following components:

<i>Cable from Daetwyler:</i>	<i>Horizontal Cable,</i>	<i>Type uminet 7002 Cat.7 S/FTP 4x2xAWG23, P/N 177388</i>
	<i>Qualification Status:</i>	<i>Manufacturer Verified</i>
<i>Conn. Hardware from Hager:</i>	<i>Keystone Jack,</i>	<i>P/N WH70300300Z,</i>
		<i>having PCB marking R001-9080 Cat.6A</i>
	<i>Qualification Status:</i>	<i>Manufacturer Verified</i>

Hoersholm, 25th September 2012

Ole Lambertsen

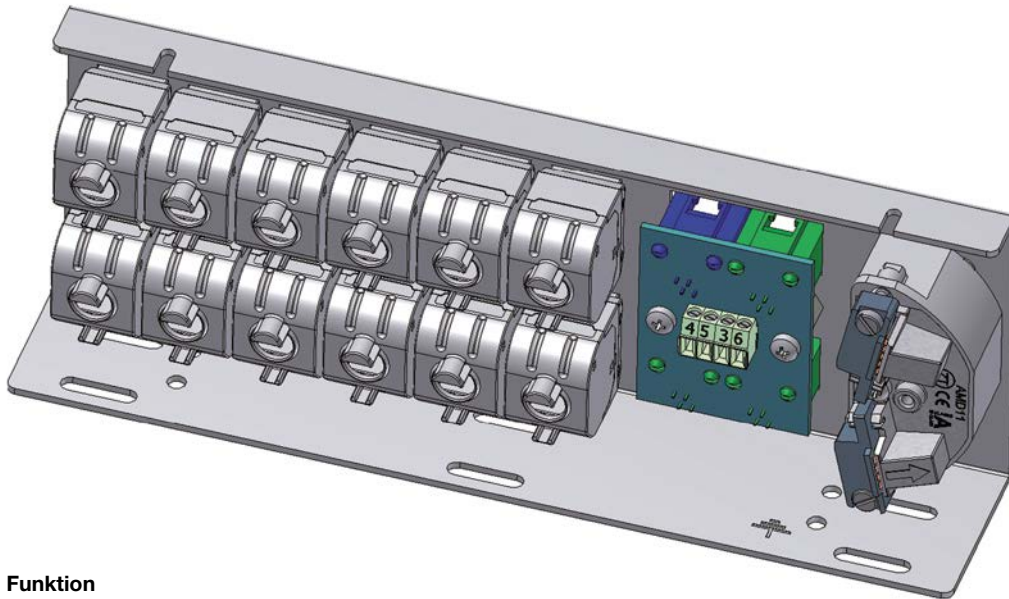
Ole Lambertsen
Test Responsible

Hoersholm, 25th September 2012

Paul Villien

Poul Villien
Coordinating Manager

Independent Testing - For End User Confidence



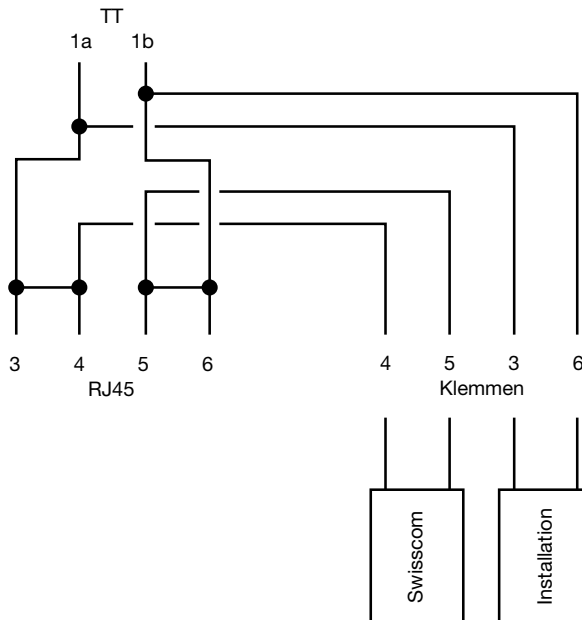
Funktion

Die blaue RJ45-Steckbuchse enthält eine automatische Brücke zwischen 3/4 und 5/6 und ist im ungesteckten Zustand geschlossen. Für eine DSL-Benutzung wird das Y-Kabel in die blaue RJ45-Steckbuchse eingesteckt und die automatische Brücke öffnet sich. Die beiden anderen RJ45 Stecker (Gelb = Signalführung & Grün = Signal gefiltert, Rückspeisung in Installation) werden in den vom

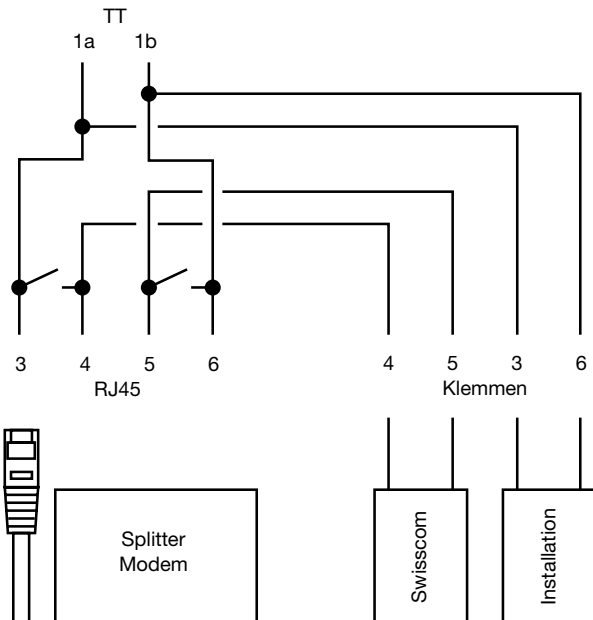
Provider gelieferten Splitter eingesteckt. Am Splitter selber wird der Router noch angeschlossen. Wird parallel ein Telefon benötigt, kann dieses in die grüne RJ45-Steckbuchse der Steckdose eingesteckt werden. Ist ein Betrieb ohne DSL vorgesehen, so darf bei der ersten DSL-Dose (Beispiel: Büro) die blaue RJ45-Steckbuchse nicht benutzt werden, sonst wird die Rückspeisung unterbrochen.

Anschluss DSL-Dose

ohne DSL




mit DSL



PIN	1	2	3	4	5	6	7	8
Swisscom	-	-	-	a	b	-	-	-
Installation	-	-	a	-	-	b	-	-

**Belegung Y-DSL Anschlusskabel
1 x RJ45 - 2 x RJ11:**

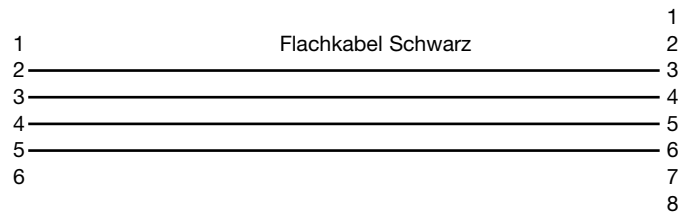
Dosenseitig RJ45, Modemseitig 1 x RJ11 für DSL-Eingang und 1 x RJ11 für Analog Telefonie Ausgang
 Belegung RJ45: 4 5 3 6
 Belegung RJ11 Gelb DSL: 3 4
 Belegung RJ11 Grün analog: 3 4



— Telefonverbindungskabel zu Basismodul, 0,5 m
- Cablecom-Box T + T
- Swisscom-Box T + T (FTTH)

RJ11-Stecker

RJ45-Stecker
mit Knickschutz
in Grün






Anschlussanleitung




Kabellänge bestimmen



Vorbereitung Datenkabel UTP
Abmanteln auf 60 mm. Oranges und grünes Paar auf 45 mm kürzen.



Vorbereitung Datenkabel STP
Kabel 45 mm abmanteln. Schirmgeflecht zurückrollen. Bei F/UTP Kabelfolie entfernen. Beilaufdraht auf Mantel legen und Kupferband umwickeln.



Vorbereitung Koaxialkabel

- Ⓐ Abmanteln.
- Ⓑ Schirm gleichmässig zurücklegen.
- Ⓒ Dielektrikum entfernen.
- Ⓓ Leiter ablängen.

⑤ Anschluss Einsätze

Anschluss RJ45 ungeschirmt
siehe Bedienungsanleitung
für WH 70 29 03 00 Z/WH 70 31 02 00 Z.
Anschluss RJ45 geschirmt
siehe Bedienungsanleitung
für WH 70 30 02 00 Z/WH 70 30 03 00 Z.



6
Anschluss Koaxialkabel
Koaxialkabel anschliessen.



7
Montage der Einsätze
a) Nocken einhängen.



b) Einklicken

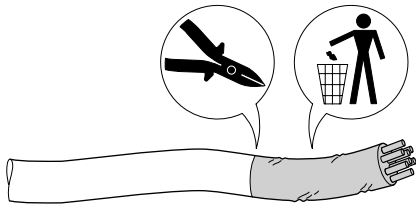


8
Kabelreserve eindrehen und Dose einbauen.

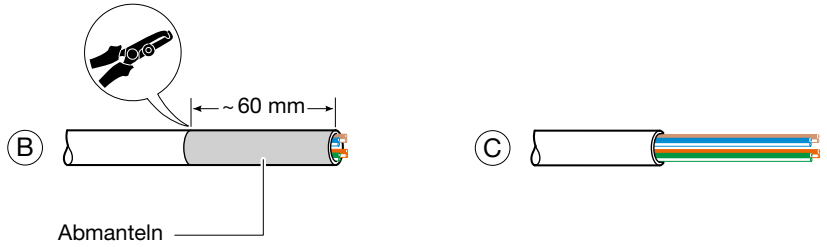
Modulanschluss

① Kabel Kat. 5e

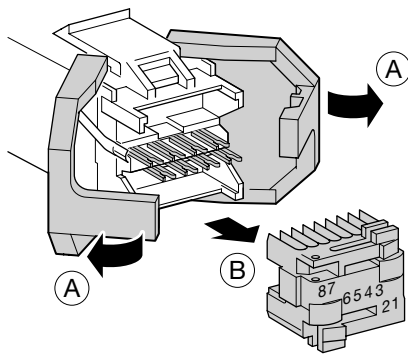
A Wegen möglicher Zugkräfte,
die ersten Zentimeter des
Kabelendes abschneiden



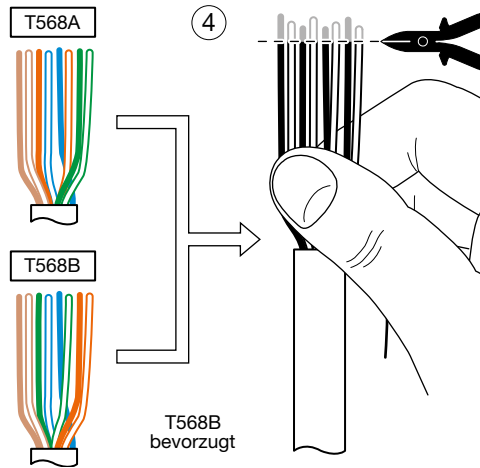
②



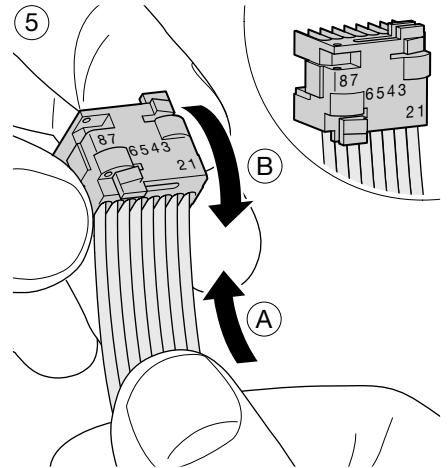
③



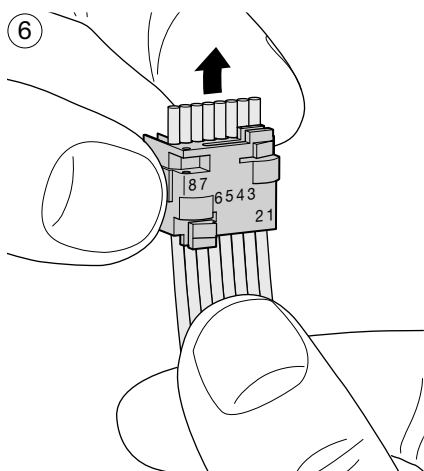
④



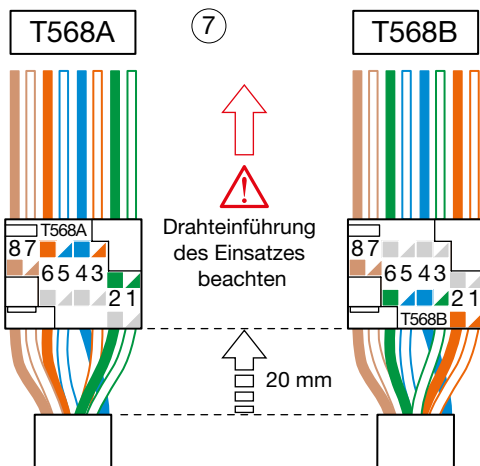
⑤



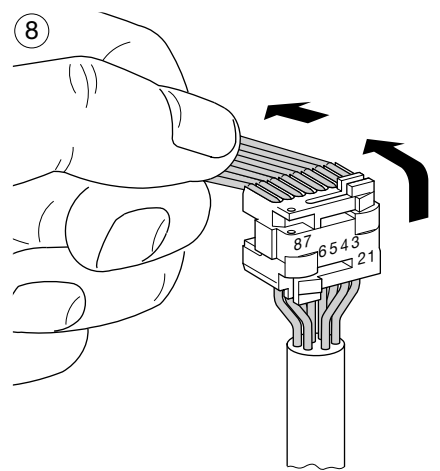
⑥



⑦

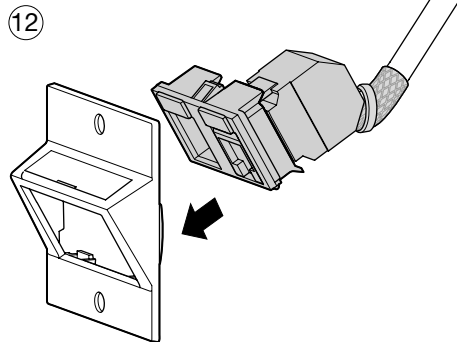
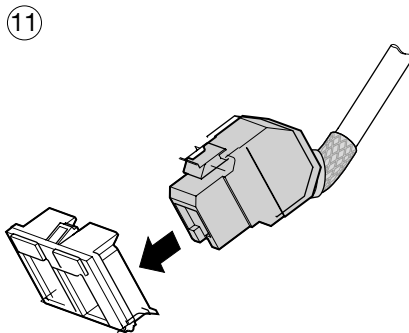
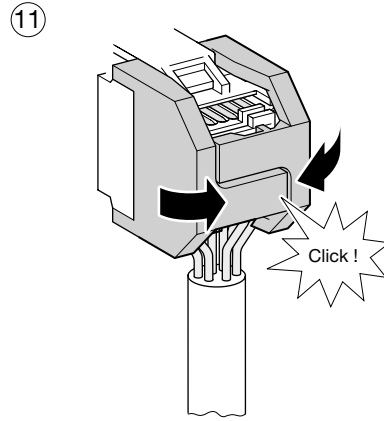
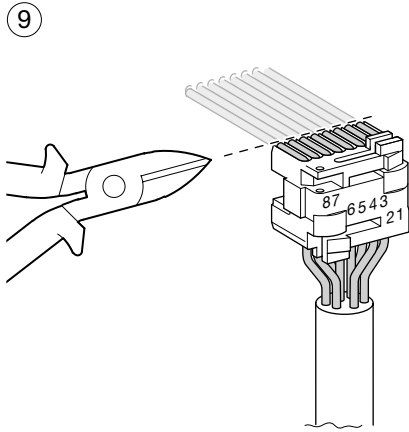


⑧

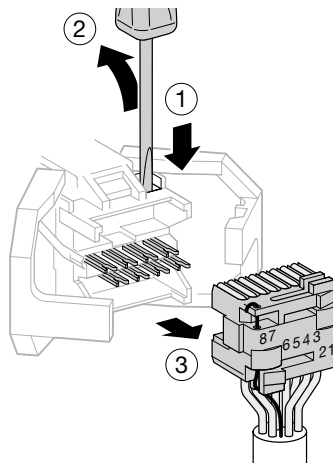
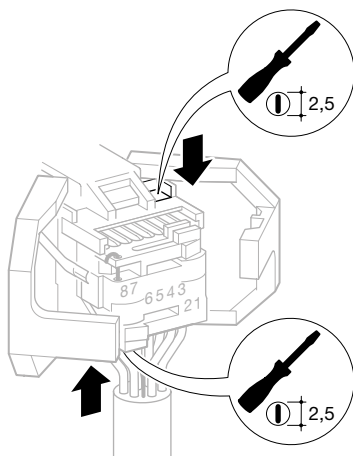


Technische Spezifikationen

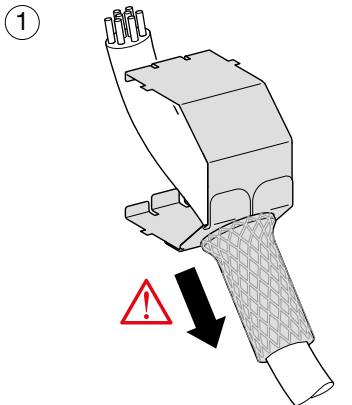
- Entspricht der Norm: EN 60603-7-3
- CE Konformität
- Selbstschneidende Kontakte
(kein Werkzeug erforderlich)
- Norm-Farbencode: EIA/TIA 568 A & B
- Steckverbindung RJ45, Kategorie 5e UTP
- Drahtstärke: AWG 26 bis 22



Demontieren des Moduls



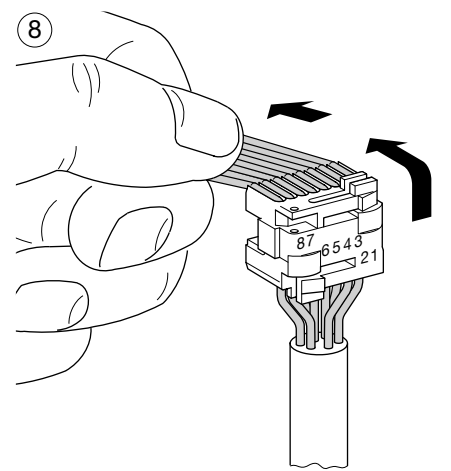
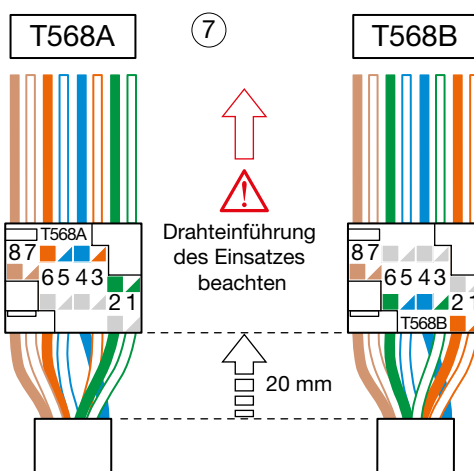
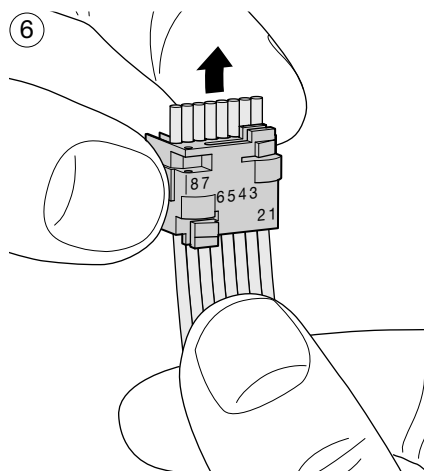
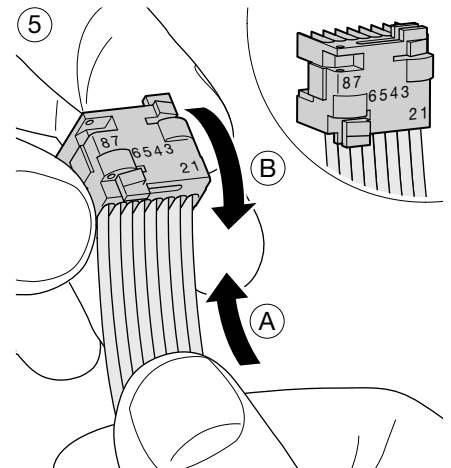
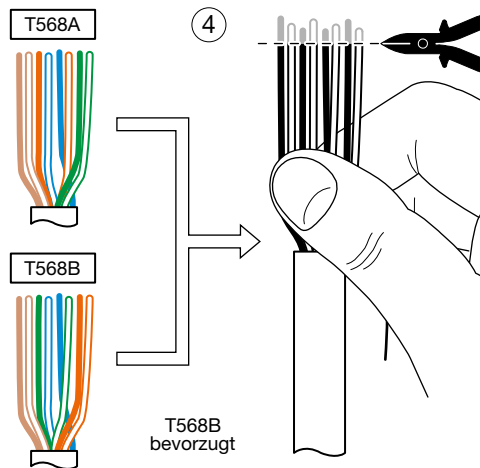
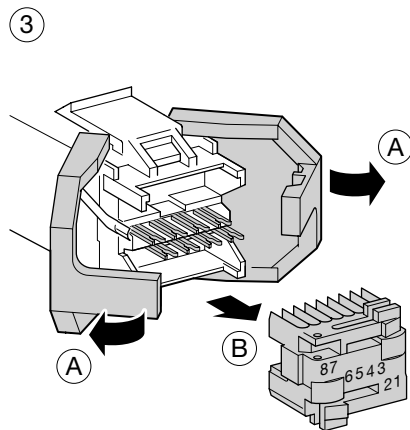
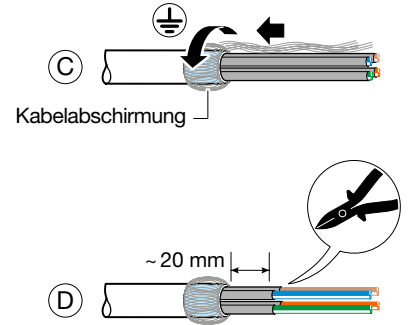
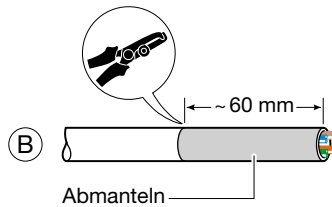
Modulanschluss



Abschirmung über das Kabel ziehen

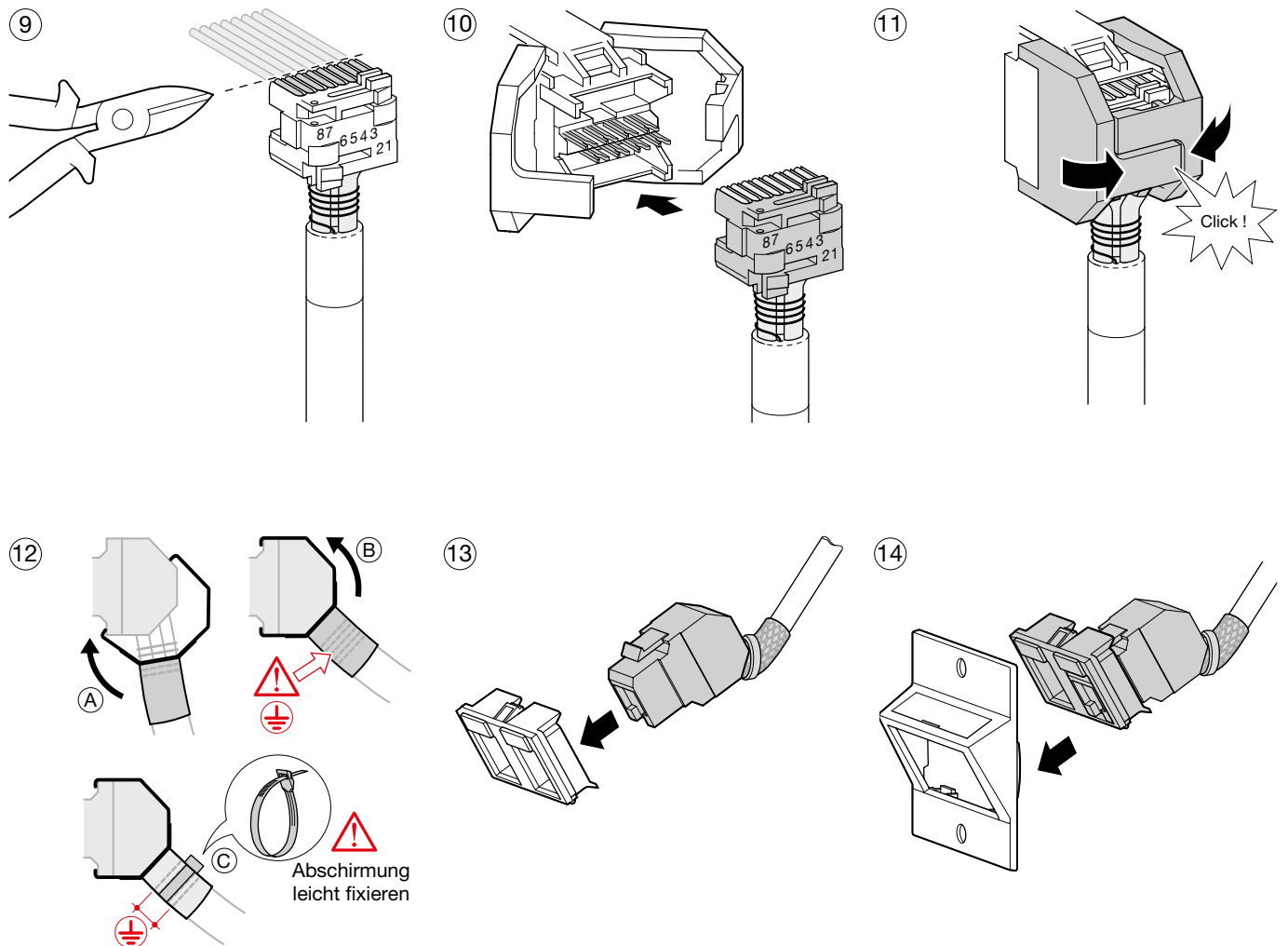
② Kabel Kat. 6 F/FTP, Kabel Kat. 7 S/FTP

A Wegen möglicher Zugkräfte, die ersten Zentimeter des Kabelendes abschneiden

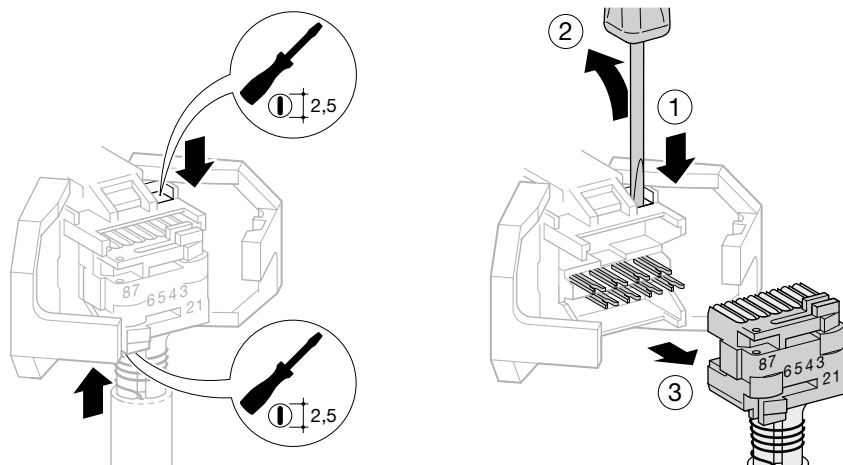


Technische Spezifikationen:

- Entspricht der Norm: EN 60603-7-3
- CE Konformität
- Selbstschneidende Kontakte (kein Werkzeug erforderlich)
- Norm-Farbencode: EIA/TIA 568 A & B
- Steckverbindung RJ45, Kategorie 6 STP
- Drahtstärke: AWG 26 bis 22



Demontieren des Moduls



Technik

Kompatibilitätsliste RJ45-Einsatz für Keystone

Hersteller	Typ	HMS 2x und 4x RJ45	Multimedia- Module	FLF Keystone
Hager	HMS	✓	✓	✓
	media	✓	✓	✓
3M	Volition	✓	✓	✓
Conectis	Gigamedia	✓	✓	✓
Corning	FutureCom S10	—	✓	✓
Dätwyler Cables	KU-T/KS-T	—	✓	✓
	GG45	—	✓	✓
	MU/MS/PS	✗	✗	✗
Drahtex	DRACOD	✓	✓	✓
Elbro AG	(Audio-Anschluss)	✓	✓	✓
	ITplus	✓	✓	✓
Feller AG	Dirigon	✓	✓	✓
Krone	KM8	—	✓	✓
Nexans	GG45	✗	✗	✓
Setec	SeSix	—	✓	✓
Systemax	MGS	✗	✗	✗
	MFP	✗	✗	✗
	MPS	✗	✗	✗
	GigaSPEED X10D	✗	✗	✗
Telegärtner	AMJ	✓	✓	✓
	UMJ	✓	✓	✓
Tyco Electronics	AMP-TWIST	✓	✓	✓
ZidaTech	EasyKlick	✓	✓	✓

✓ = kompatibel

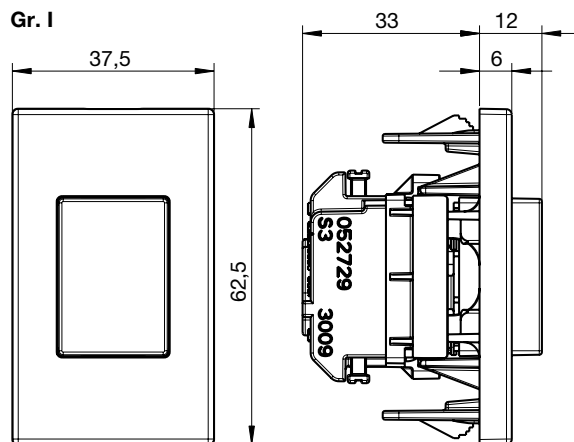
✗ = nicht kompatibel

— = Kompatibilität nicht getestet

FLF

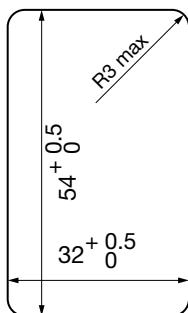
Grösse	Abmessungen
Gr. I	62.5 x 37.5 x 6 mm
Gr. II	62.5 x 75 x 6 mm
Gr. II quer	37.5 x 125 x 6 mm

Bezeichnung	Blechdicke
FLF Standard Sortiment	1 / 1.5 / 2 / 3mm
FLF mit Multimedia Modul	1 / 1.5 / 2mm

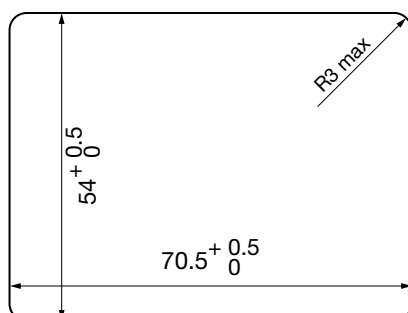


Ausschnitt FLF

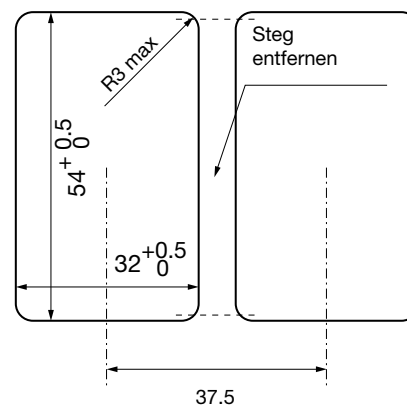
Gr. I




Gr. II



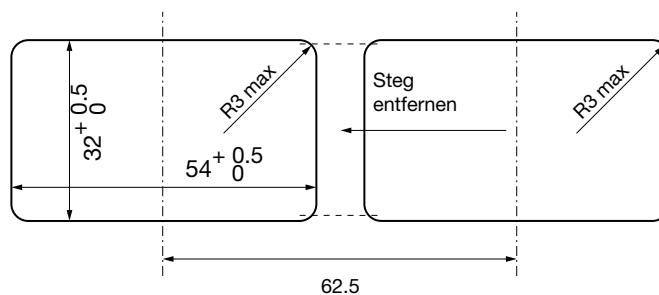
Ausschnitt 2



Gr. II quer

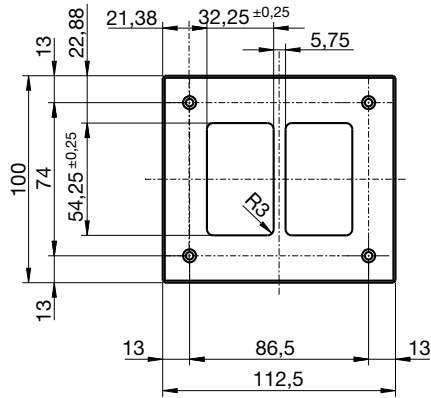


Ausschnitt 2

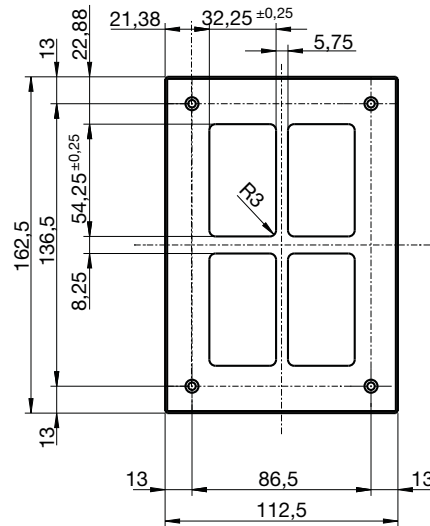


FLF Befestigungsplatte

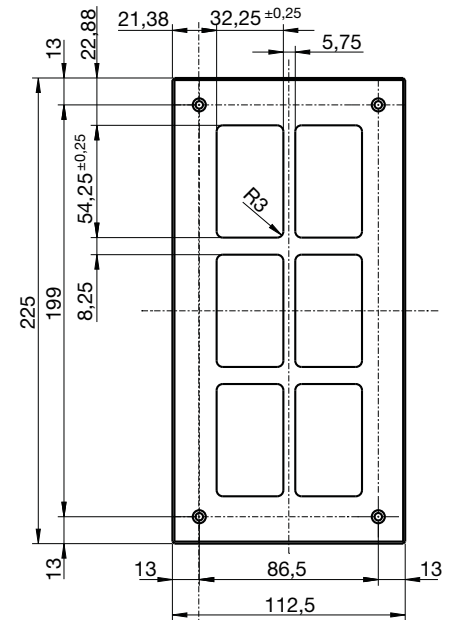
WH379512xxD



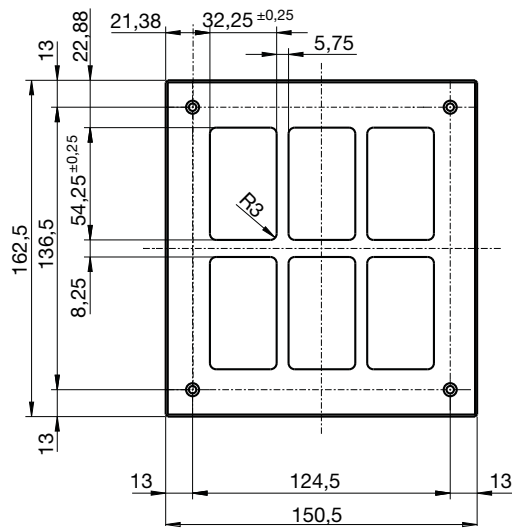
WH379522xxD



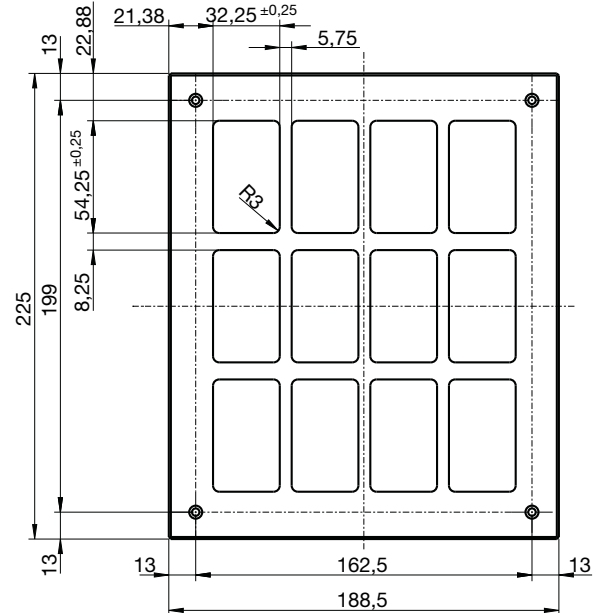
WH379532xxD



WH379523xxD

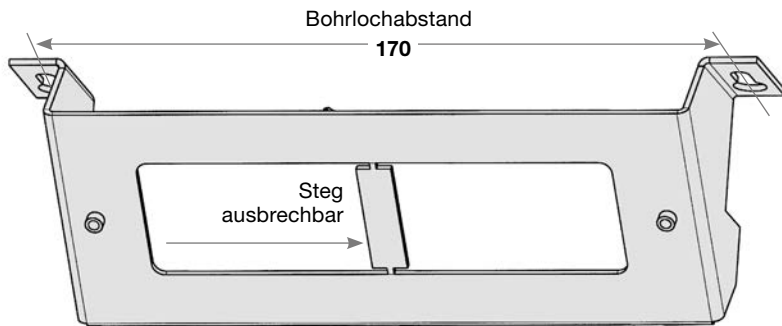


WH379534xxD

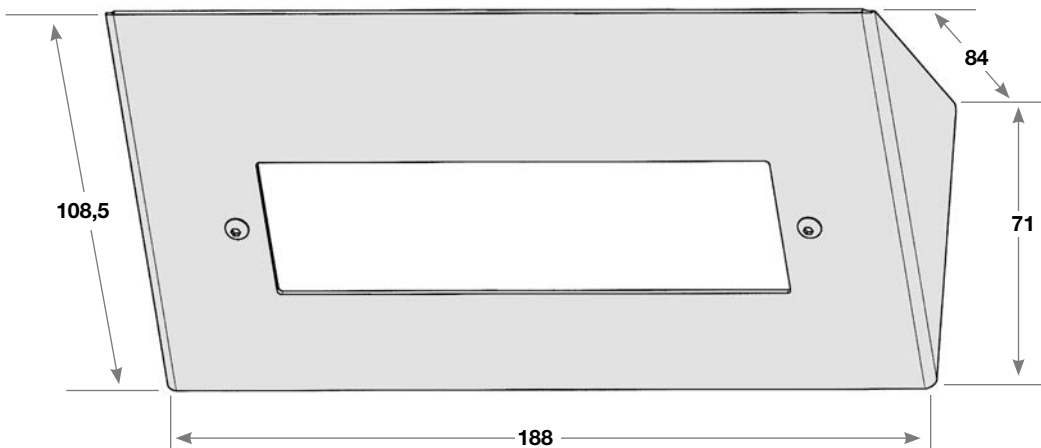


prisacucina

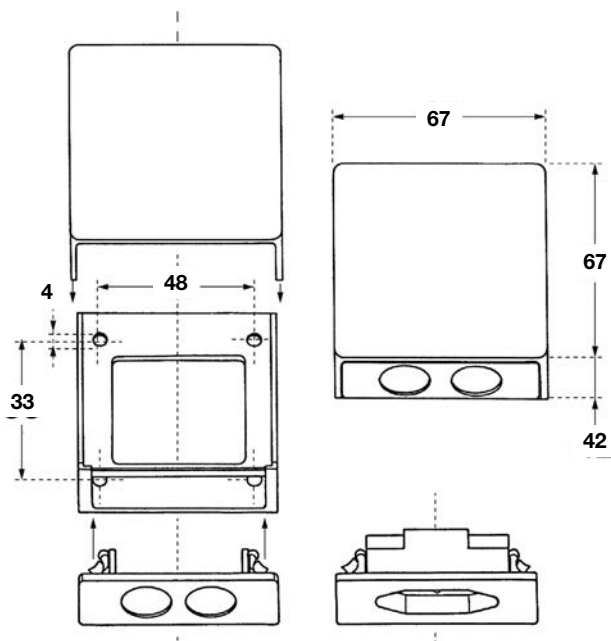
Bügel zur prisacucina



Blende zur prisacucina









AP-Rahmen Gr. I








Kompatibilitätsmatrix

ekey home

Modelle FS		Konverter	ekey home SE AP		ekey home SE REG		ekey multi REG 4	ekey home SE micro plus
			1	3	1	2	4	1
								
ekey home FS UP (WHxx2101xxX)		✓	✓	✓	✓	✓	✗	
	LAN	✓	✓	✓	✓	✓	✗	
	WIEG	✓	✓	✓	✓	✓	✗	
	KNX	✓	✓	✓	✓	✓	✗	
ekey home FS UP RFID (WHxx2102xxX)		✓	✓	✓	✓	✓	✗	
	LAN	✓	✓	✓	✓	✓	✗	
	WIEG	✓	✓	✓	✓	✓	✗	
	KNX	✓	✓	✓	✓	✓	✗	
ekey home FS UP arte (WHxx2102xxX)		✗	✗	✗	✗	✗	✓	
	LAN	✗	✗	✗	✗	✗	✗	
	WIEG	✗	✗	✗	✗	✗	✗	
	KNX	✗	✗	✗	✗	✗	✗	

Kompatibilitätsmatrix

ekey net

Modelle FS net			ekey net SE AP		ekey net SE mini		ekey net REG 4	
			3		1	2	4	
								
ekey net FS UP								
	S	WHxx2104xxX	✓		✓	✓	✓	
	M	WHxx2105xxX	✓		✓	✓	✓	
	L	WHxx2106xxX	✓		✓	✓	✓	
ekey net FS RFID UP								
	S	WHxx2107xxX	✓		✓	✓	✓	
	M	WHxx2108xxX	✓		✓	✓	✓	
	L	WHxx2109xxX	✓		✓	✓	✓	

Tipps und Tricks

Einbauposition und Montagehöhe

Einbauposition:

Die richtige Position des Fingerscanners erleichtert die Fingerführung entscheidend und verbessert damit die Erkennung des Fingers.

Für Rechts- und Linkshänder ist der Fingerscanner gleich gut zu bedienen!

Wichtig ist, frei vor dem Fingerscanner zu stehen.

Verrenkungen verschlechtern das Scanergebnis.

Montagehöhe:

Nur bei korrekter Montagehöhe ist ergonomisch eine richtige Bedienung möglich.



Sensor und Fingertechnik

Der Sensor ist der schmale Querstreifen im unteren Bereich der Fingerführung. Das vordere Fingerglied muss vollständig über den Sensor gezogen werden, um optimale Ergebnisse zu erzielen.

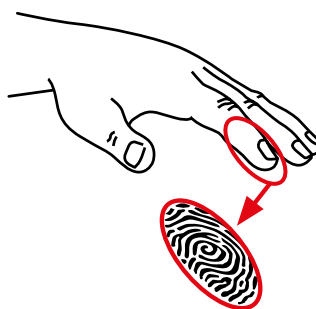
Der Sensor darf außer der Bedienung mit dem Finger keiner mechanischen Beanspruchung ausgesetzt werden.

Kratzen Sie den Sensor nicht mit dem Fingernagel.

Reinigen Sie den Sensor keinesfalls mit der rauen Seite eines Schwamms oder aggressiven Reinigungsmitteln.

Ein beschädigter Sensor muss getauscht werden.

Empfohlene Fingerfläche



Typ	Empfohlene Montagehöhe
AP (Aufputz)	135 cm
UP (Unterputz)	100/155 cm
IN (integra)	155 cm
AR (arte)	155 cm

Fingerscan

Die Erfahrung zeigt, dass sich Finger in folgender Reihenfolge am besten eignen: 1. Mittelfinger, 2. Zeigefinger, 3. Ringfinger.

Der Daumen und der kleine Finger sollten nicht verwendet werden.

Jeder Mensch hat besser und weniger gut geeignete Finger.

Die Schreibhand ist vorteilhaft, da man in dieser Hand mehr Gefühl besitzt (Rechts-/Linkshänder). Bitte wählen Sie einen sauberen Finger ohne Verletzungen und Abschürfungen.

Eine aufgrund von genetischer Veranlagung oder Abnutzung zu flache Rillenstruktur kann vom Sensor nicht erfasst werden.

Eine schöne und gut sichtbare Rillenstruktur erleichtert die Erkennung.

Bei Kindern funktioniert der Zeigefinger oder jener Finger, den das Kind intuitiv selbst verwendet, am besten.

Benutzen Sie die Finger, die am bequemsten verwendet und am schnellsten erkannt werden.

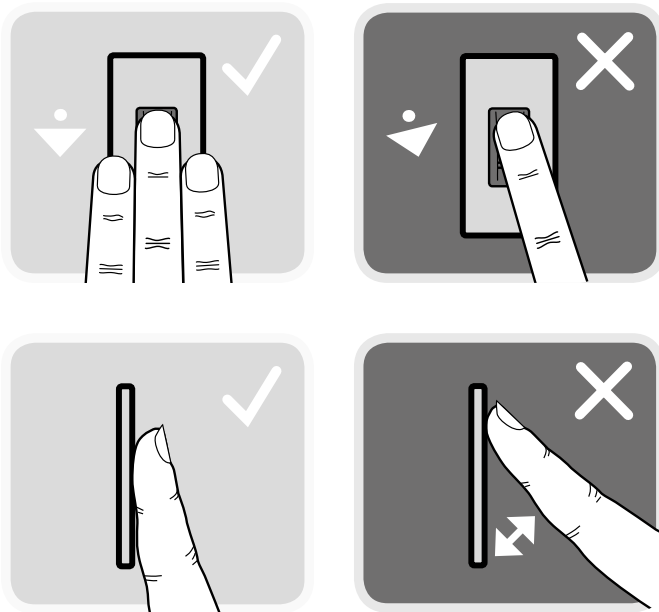
Montage der Steuereinheit

Die Steuereinheit schaltet das Relais und darf daher nur im geschützten Innenbereich montiert werden (Manipulationsschutz).

Sie soll für die Programmierung allerdings leicht zugänglich sein.

Fingerführung

Entscheidend für eine optimale Erkennung ist eine gute Fingerführung. Am besten streckt man ALLE Finger aus und legt den zu scannenden Finger so auf die Fingerführung, dass nur das erste Fingerglied aufliegt. Das Gelenk des ersten Fingergliedes sollte direkt über dem Sensor liegen. Die benachbarten Finger liegen links und rechts neben dem Scanner. Während des Ziehvorgangs sollte der Finger keinesfalls über die Fingerkuppe abgerollt werden. Ziehen Sie den Finger mit mäßigem Druck und gleichmäßiger, mittlerer Geschwindigkeit über den Sensor: nicht zu schnell und nicht zu langsam. Falscher Druck führt zu schlechten Ergebnissen. Je nach Hauttyp ist der Druck zu verändern. Weiche Haut erfordert weniger Druck, trockene Haut mehr Druck. Testen Sie die für Sie optimalen Scan-Ergebnisse. Anfangs erfordert die Fingerführung etwas Übung. Rasch erlernt man die optimale Bedienung.



Finger einspeichern

Zur komfortablen beidhändigen Bedienung und als Vorsorgemaßnahme bei Verletzungen sollte ein Finger beider Hände eingespeichert werden.

Bei nicht so gut scannbaren Fingern, wie sie kleine Kinder, ältere Personen oder Handwerker haben können, sollte derselbe Finger auf mehreren Speicherplätzen eingespeichert werden.

Grundsätzlich ist es besser, einen Finger mehrmals einzulesen als mehrere Finger jeweils einmal. Die Erkennungschance erhöht sich dadurch und das System funktioniert in Grenzbereichen (trockene Finger, Hautcreme oder Schweiß nach dem Sport) oder bei ungünstiger Bedienung besser.

Intelligente Software:

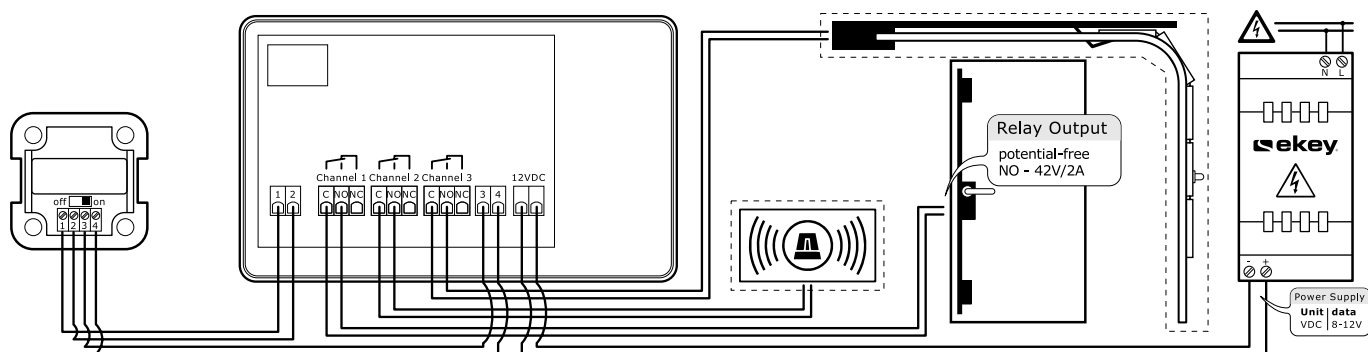
Die ekey Software lernt bei jeder Benutzung, erkennt das Wachstum von Kinderfingern und veränderte Benutzergewohnheiten sowie kleine Verletzungen.

Kinderfinger:

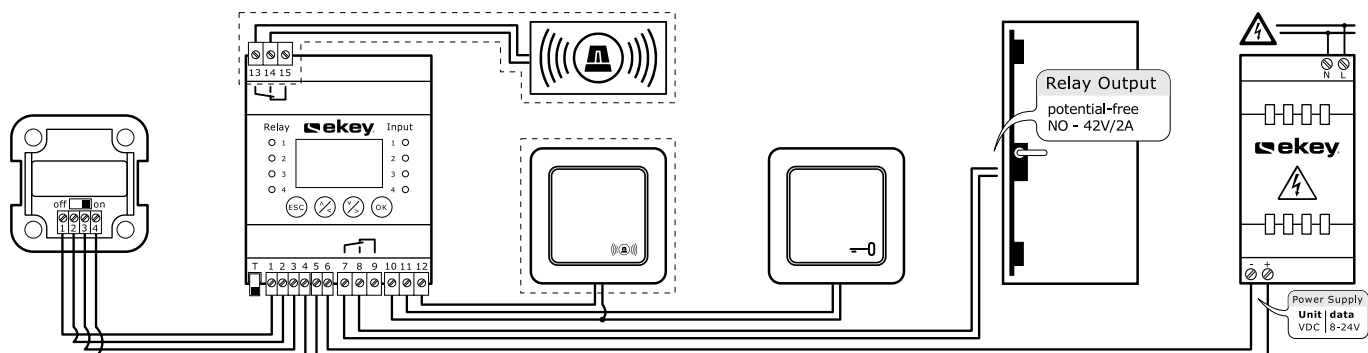
Grundsätzlich funktionieren Kinderfinger ca. ab dem Schulalter. Voraussetzung für eine korrekte Bedienung ist die vorgegebene Montagehöhe.

Beispiele Verkabelungsplan ekey home

Mit Steuereinheit Aufputz

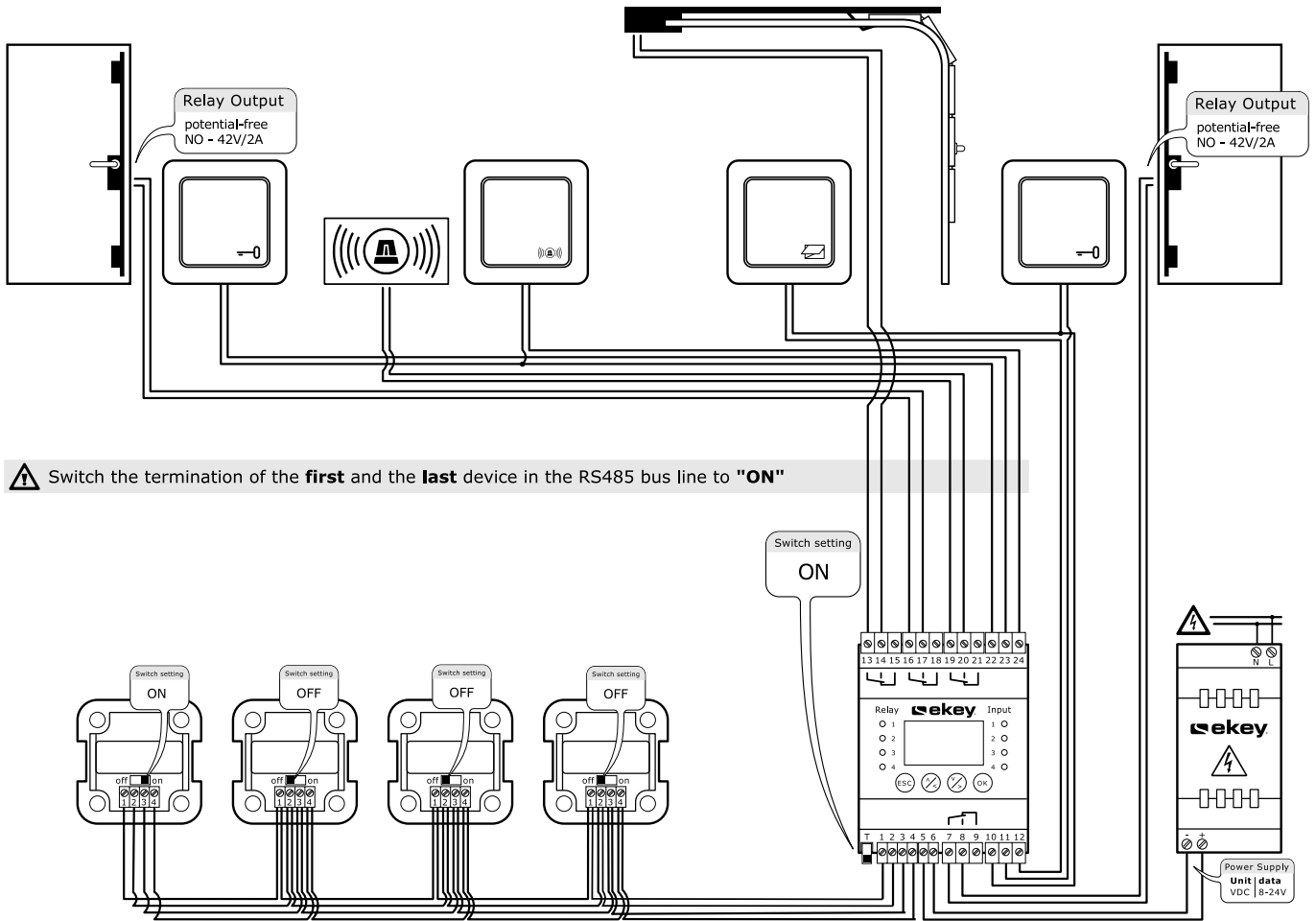


Mit Steuereinheit REG



Beispiele Verkabelungsplan ekey multi

Mit Steuereinheit REG 4



⚠ Switch the termination of the **first** and the **last** device in the RS485 bus line to "ON"

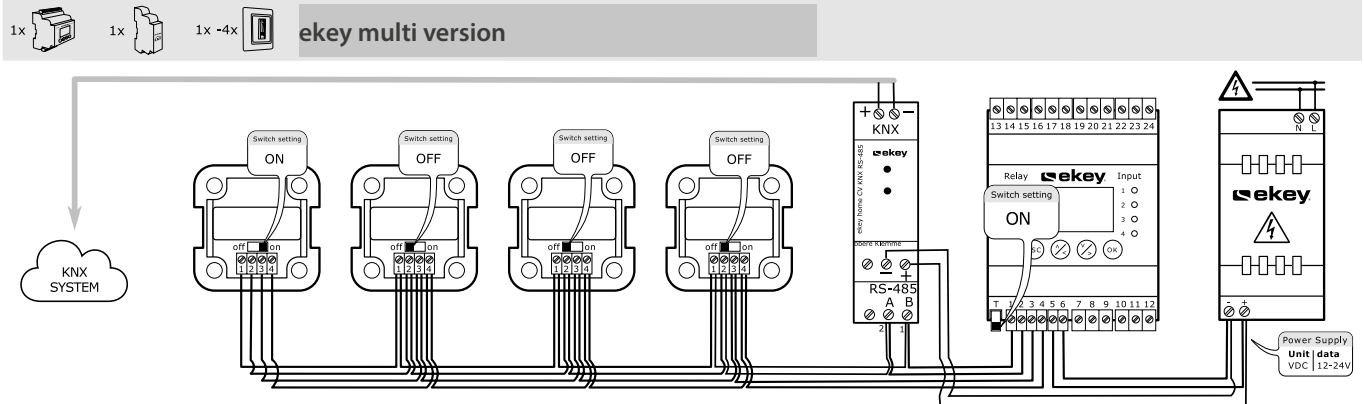
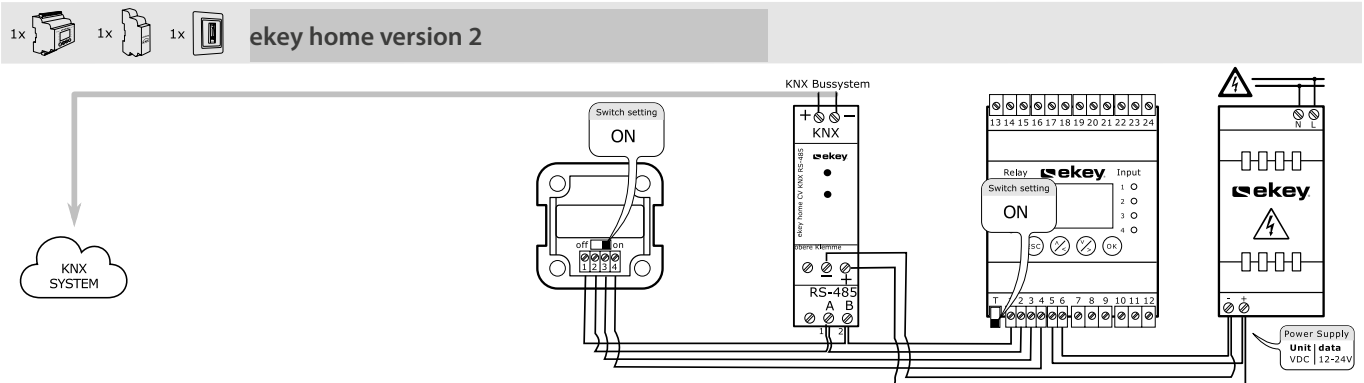
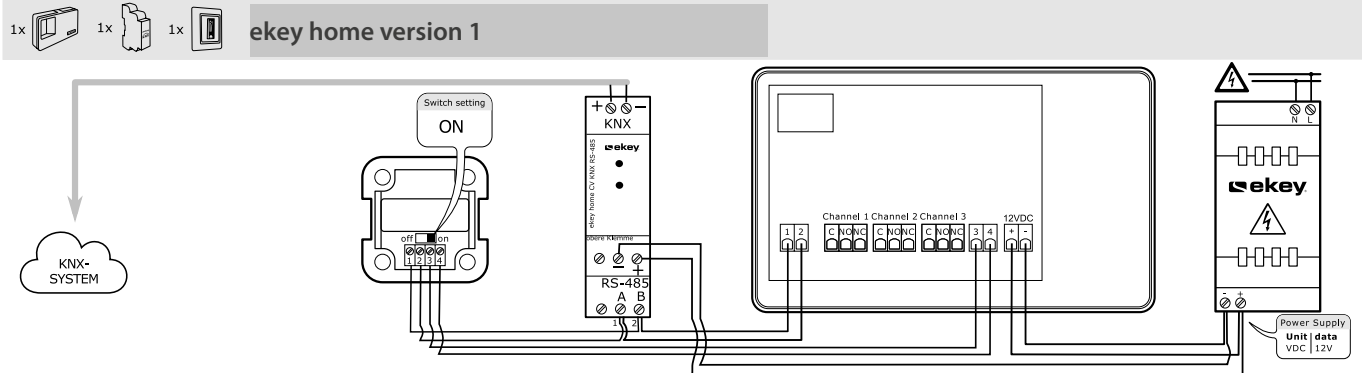
Pin	Description
1	RS-485 (Clamp 1)
2	RS-485 (Clamp 2)
3	Power supply FS
4	Power supply FS
5	+ VCC (8-24 VDC)
6	- VCC
7	Relay 1 C (common)
8	Relay 1 NO (normally open)

Pin	Description
9	Relay 1 NC (normally closed)
10	Input 1/2 common
11	Input 1 - potential-free!
12	Input 2 - potential-free!
13	Relay 2 C (common)
14	Relay 2 NO (normally open)
15	Relay 2 NC (normally closed)
16	Relay 3 C (common)

Pin	Description
17	Relay 3 NO (normally open)
18	Relay 3 NC (normally closed)
19	Relay 4 C (common)
20	Relay 4 NO (normally open)
21	Relay 4 NC (normally closed)
22	Input 3/4 common
23	Input 3 - potential-free!
24	Input 4 - potential-free!

Beispiele Verkabelungsplan ekey home

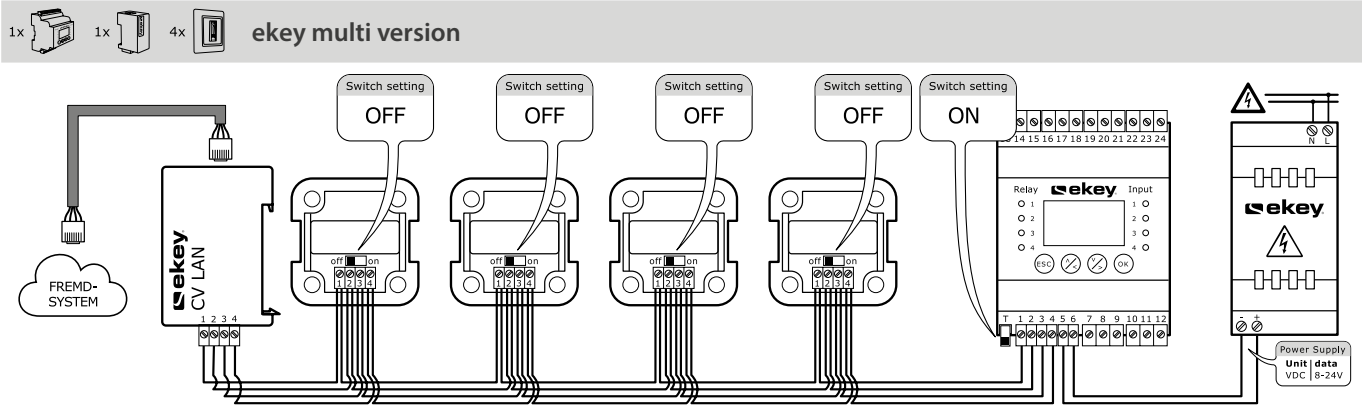
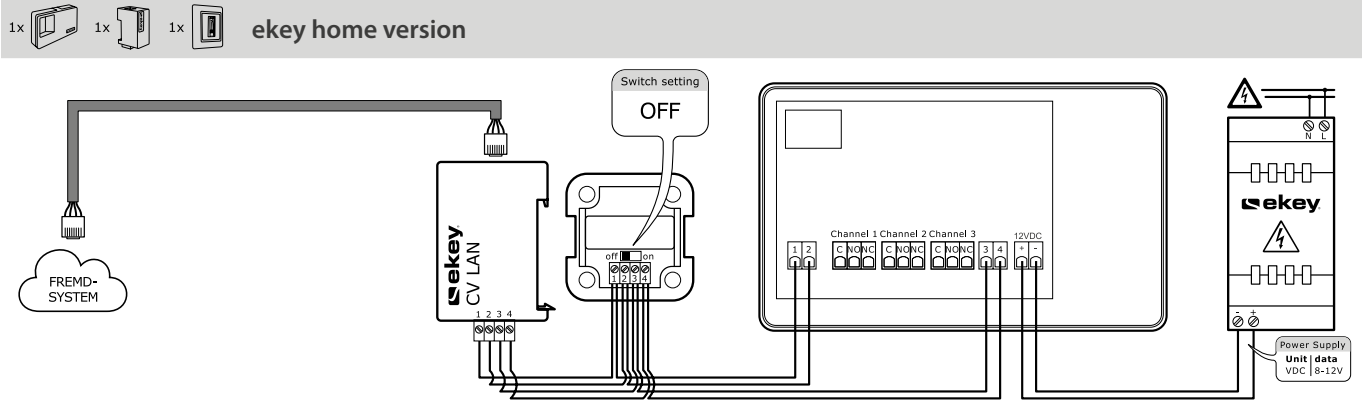
Mit KNX-Konverter



Technik

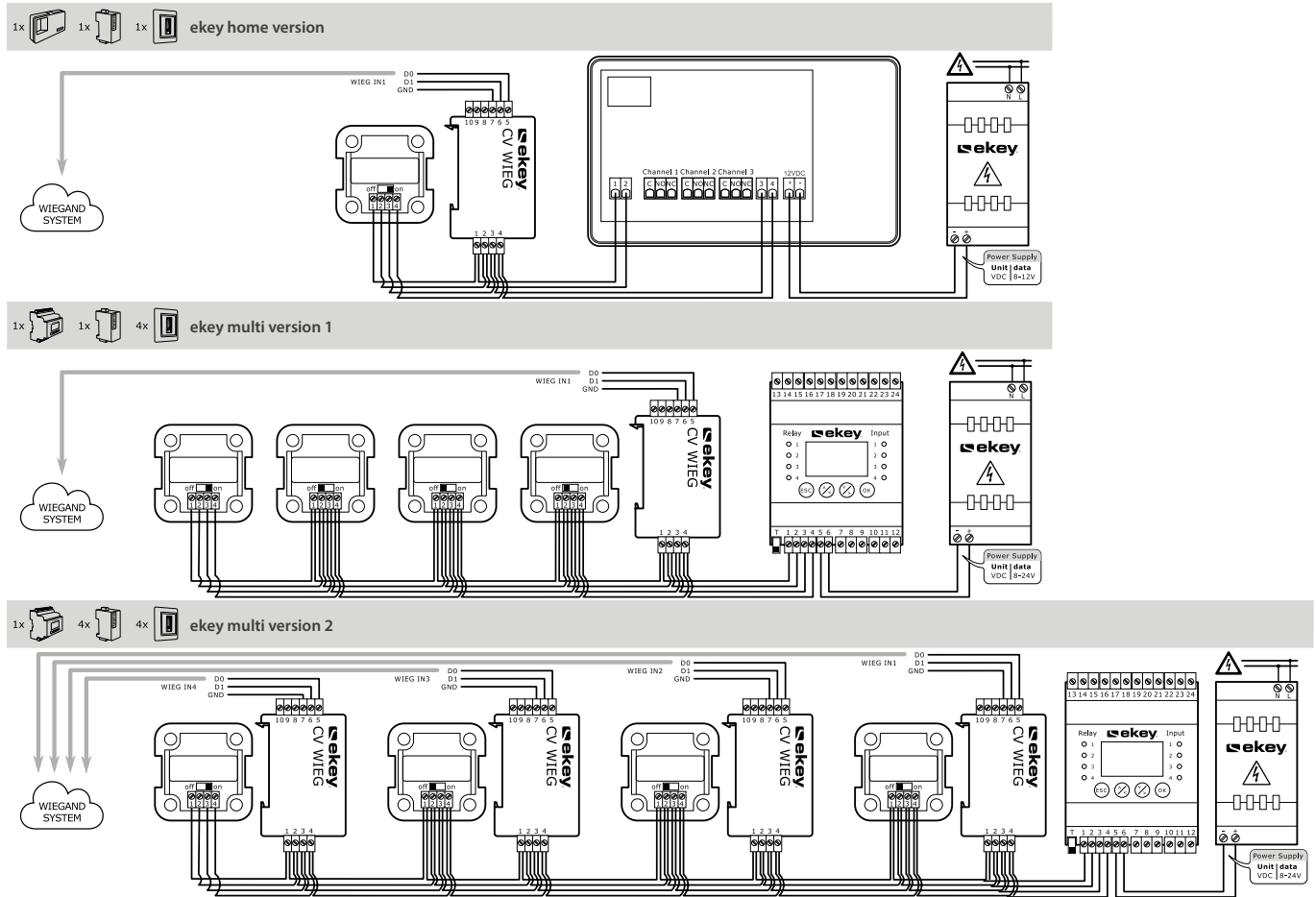
Beispiele Verkabelungsplan ekey home

Mit LAN-Konverter



Beispiele Verkabelungsplan ekey home und ekey multi

Mit Wiegand-Konverter



Pin	Description
1	RS-485 (Clamp 1)
2	RS-485 (Clamp 2)
3	Power supply
4	Power supply
5	WIEGAND D0
6	WIEGAND D1
7	WIEGAND GND
8	free
9	free
10	free

Technik

Anhang

hagercad	738
Hager Kundencenter	740
Unsere sechs Hauptkataloge	742
Allgemeine Verkaufs- und Lieferbedingungen	744
Hager Group	746
Hager Design	750



hagercad Das intelligente Werkzeug zur Planung der Nieder- spannungs-Verteilung

Als Spezialist für die einfache und sichere Elektroinstallation verstehen wir nicht nur viel von Niederspannungsverteilungs-Planung und Ausschreibungen. Wir wissen auch sehr genau, wie Ihr Arbeitsalltag aussieht. Und was zählt: intelligente Werkzeuge, die Ihnen diesen Alltag spürbar erleichtern.

Mit hagercad erledigen Sie die komplette, normgerechte Planung und Dokumentation – präzise, lückenlos und vollautomatisch. In der neuen Version inklusive Niederspannungsverteiler, Kleinverteiler und Türkommunikation.



hagercad behält den Überblick

Es sind diese Tage, an denen alles zusammenkommt: das neue Projekt, der neue Termin einer laufenden Planung und das attraktive Projekt, das gerade genau jene Kollegen bindet, die eigentlich an anderer Stelle gebraucht werden. hagercad macht aus diesen Tagen solche, an denen dennoch alles zusammenläuft.

Sieben Module

hagercad ist der neueste Stand der Niederspannungsverteilungs-Planung von Hager. Sieben perfekt aufeinander abgestimmte Module inklusive Türkommunikation unterstützen Sie bei sämtlichen Planungs- und Dokumentationsaufgaben.

Von Praktikern für Praktiker

Mit ihrer intuitiven, an Office-Programme angelehnten Benutzeroberfläche bringt sie hagercad sofort in die komplette Niederspannungsverteilungs-Planung. Und dank der engen Kontakte zur hagercad-Anwender-Community nutzen Sie durch den Update-Service immer verbesserte Versionen – von Praktikern für Praktiker.

Die Planungssoftware, die Massstäbe setzt

Entdecken Sie jetzt die neue hagercad Version, die Massstäbe setzt. Mit der ganzen Kompetenz und Innovationskraft von Hager.



Mehr Informationen finden Sie unter: hager.ch/hagercad



Unser Kundencenter Die Wissensplattform

Theorie und Praxis können in Emmenbrücke an einem Ort gelebt werden. Mit unserem Kundencenter haben wir den idealen Rahmen geschaffen, um das gesamte Hager Knowhow an einem Ort aufzuzeigen und Ihnen ein umfassendes Fachwissen zu vermitteln.



Unser Seminarangebot

Auch Sie können Ihr Wissen weiter vertiefen und sich für ein Seminar bei uns im Kundencenter in Emmenbrücke anmelden. Unser Seminarangebot vermittelt Kompetenz und weckt Begeisterung für unser Lösungsangebot. Von der Übersicht über unsere Produkte und Lösungen bis hin zum zertifizierten KNX-Aufbaukurs. Erfahren Sie mehr auf www.hager.ch/seminare

Webinare und webbasierte Trainings

Wir bieten Ihnen zwei kostenlose Online-Tools über aktuelle Themen rund um das Lösungsangebot von Hager an:

Webinare:

Bringen Sie sich in kürzester Zeit auf den neuesten Stand der Technik. Und das live und online – bequem per PC oder Tablet, wo immer Sie sich gerade befinden.

Web Based Training:

Mal selber die wichtigsten Grundlagen eines Produktes oder Systems lernen. Online, Interaktiv, spielerisch und effizient.

Ihre Vorteile:

- Kompaktes Wissen auf dem neuesten Stand
- Einfacher Zugang per PC oder Tablet
- Keine Abwesenheit vom Betrieb
- Kaum Arbeitszeitausfall
- Kostenlose Teilnahme

Sie möchten Ihr Wissen auf einem bestimmten Gebiet vertiefen? Alle aktuellen Themen und Termine finden Sie unter www.eacademy.hager.ch.



Unser Showroom zeigt auf eindruckliche Weise die Breite und Möglichkeiten des Hager Lösungsangebotes auf, von der Hauptverteilung bis hin zu Schalter und Steckdosen. Dies ermöglicht Ihnen einen optimalen Bezug zur Praxisanwendung. In unseren modern ausgestatteten Schulungsräumen vermitteln wir Ihnen das notwendige Wissen, so dass Sie das Gelernte effizient und zielgerichtet umsetzen können.



Ein breites Angebot Lösungen in den Bereichen Wohnbau / Gewerbe, Zweckbau und Infrastruktur

01

Schalter und
Steckdosen
Katalog
2023

:hager

Schalter und Steckdosen

- Design-Sortiment kallysto
- Echtmaterial-Abdeckplatten kallysto.art
- Kanaleinbau kallysto-Apparate
- Klassisches Sortiment basico
- Nass-Sortiment robusto
- Einbau-Sortiment FLF
- ekey Zutrittssystem

02

Leitungsführung
tehalit
Katalog
2023

:hager

Leitungsführung tehalit

- Installationskanalsysteme
- Brüstungskanalsysteme
- Rauminstallationssysteme
- Sockelleistensysteme
- Verdrahtungskanalsysteme
- Unterflurkanalsysteme
- Bodenkanalsysteme
- Aufbodenkanalsysteme
- Versorgungs- und Einbaueinheiten
- Geräteträger und Einbaugeräte
- Doppel- und Hohlraumboden

03

Energieverteilung I
Schutz
Steuern, Melden,
Messen
Katalog
2023

:hager

Energieverteilung I Schutz / Steuern, Melden, Messen

- Schutzgeräte mit Stecktechnik - System quickconnect
- Fehlerstrom-Leitungsschutzschalter FI-LS (RCBO)
- Fehlerstrom-Schutzeinrichtungen (RCD's)
- Leitungsschutzschalter LS (MCB)
- Selektive Leitungsschutzschalter (SLS)
- Blitz- und Überspannungsableiter (SPD)
- Motorschutzschalter
- Schalt- und Meldegeräte
- Messgeräte
- Verteilsystem tertio
- Tragschienensystem weber.uniline
- Lasttrennschalter
- Neutralleitertrenner
- Anschluss technik
- Verdrahtungskanalsysteme
- Zählersteckklemme



Die Hager Ready App – Ihr neuer digitaler Assistent

Wir wollen Ihnen bei der Arbeit helfen. Darum haben wir unsere neue App voll und ganz auf Sie zugeschnitten. Sie haben alle Infos, die Sie zum erfolgreichen Arbeiten brauchen, griffbereit. hager.ch/ready

04

Energieverteilung II
Verteiler, Schränke
und Innenausbau-
systeme
Katalog
2023

:hager

Energieverteilung II Verteiler, Schränke und Innenausbau-systeme

- Verteiler
- weber.mes Anreihstandsschränke
- weber.mes C Anreihstandsschränke
- Wand-/Standsschränke orion.plus
- Edelstahlgehäuse orion.inox
- Brandschutzverteiler
- univers Wand-/Standsschränke
- univers N Innenausbau-system

05

Energieverteilung III
Energiesysteme,
NH/HH-
Sicherungstechnik
Katalog
2023

:hager

Energieverteilung III Energiesysteme, NH/ HH-Sicherungstechnik

- weber.unimes H
- TemBreak2
- Kompaktleistungsschalter h3+
- TemPower 2
- Universal Sammelschienen System UST4 und UST5
- weber.vertigroup
- Serie LL
- weber.silas
- SaS 60 mm weber.multiline
- HAK weber.hse/hsa
- Zählersteckklemme
- Neutralleitertrenner
- NH-Sicherungseinsätze
- HH-Sicherungen

06

Gebäudesystem-
technik KNX +
Automatisierung +
Türsprechanlagen +
E-Ladestationen
Katalog
2023

:hager

Gebäudesystemtechnik KNX + Automatisierung + Türsprechanlagen

- KNX quicklink
- KNX easy
- KNX system
- Automatisierung
- Türsprechanlagen 2Draht
- Türsprechanlagen IP

1. Geltungsbereich und Einbezug

1.1 Für den Geschäftsverkehr zwischen der Hager AG und dem Käufer (nachfolgend «Käufer») sowie den Geschäftsverkehr zwischen der Hager Industrie AG und einem Käufer mit Sitz/Wohnsitz in der Schweiz (nachfolgend ebenfalls «Käufer») gelten ausschliesslich die vorliegenden Allgemeinen Geschäftsbedingungen (nachfolgend «AGB»). Für Käufer mit Sitz/Wohnsitz ausserhalb der Schweiz gelten ausschliesslich die «AGB Internationaler Markt der Hager Industrie AG».

1.2 Anderslautende Bedingungen des Käufers haben nur Gültigkeit, wenn sie von der Hager AG bzw. der Hager Industrie AG (nachfolgend gemeinsam Hager AG) ausdrücklich und schriftlich akzeptiert worden sind.

1.3 Individuelle Vereinbarungen im Vertrag zwischen der Hager AG und dem Käufer gehen den AGB vor.

1.4 Indem der Käufer ein Angebot der Hager AG bestellt, erklärt er sich mit den vorliegenden AGB einverstanden.

2. Offerten

2.1 Offerten der Hager AG sind während 60 Tagen ab Offertdatum – unter Vorbehalt der Verfügbarkeit der bestellten Waren bei der Hager AG und eines Rückrufs oder einer Abkündigung vor deren Annahme – gültig. Die angegebenen Preise verstehen sich in Schweizer Franken (CHF), ab Werk der Hager AG in Emmenbrücke, exklusiv MWST.

2.2 Angaben in Prospekten, Katalogen und dgl. (physisch oder online) sind nur verbindlich, soweit die Hager AG diese in der Offerte oder in einem individuellen Vertrag mit dem Käufer bestätigt.

2.3 Hager AG kann die Preise (Preislisten) jederzeit abändern. Für die mit dem Vermerk MTZ (Materialzuschlag) gekennzeichneten Preise können aufgrund höherer Rohstoffpreise Mehrkosten anfallen.

2.4 Der Käufer schuldet den Materialzuschlag, sobald die Kurse an der internationalen Rohstoffbörse in London (London Metall Exchange LME) im Zeitpunkt des Versands der Bestellung zu Händen der Hager AG («Tag D») die folgenden Grenzwerte übersteigen:

- 400 Euro je 100 kg Kupfer
- 300 Euro je kg Silber
- 150 Euro je 100 kg Messing

2.5 Der Zuschlag für das betroffene Edelmetall / die betroffenen Edelmetalle berechnet sich nach der Formel:

$$\text{MTZ (Umrechnungskurs EUR/CH [Euro Currency Index/EURX Durchschnitt Monat])} = \text{Gewicht des Edelmetallanteils der Bestellung} \times (\text{Kurs Edelmetall am Tag D} / \text{. Grenzwert})$$

Quellen:

- Monatsdurchschnitt «Obere Kupfer» und «Feinsilber verarbeitet»:
<https://www.westmetall.com/en/markdaten.php>
- Euro: Euro Currency Index/EURX

2.6 Auf dem Zuschlag werden keine Rabatte gewährt. Der Edelmetallzuschlag wird in Schweizer Franken erhoben.

3. Bestellung

3.1 Die Abgabe einer Bestellung zu den von der Hager AG offerierten Konditionen ist für den Käufer grundsätzlich verbindlich. Der Käufer kann jedoch die Bestellung bei Hager AG ohne Kostenfolgen schriftlich widerrufen, sofern

- die Widerrufserklärung spätestens 24 Stunden nach Eingang der Bestellung bei Hager AG eintrifft und
- Hager AG mit der Bearbeitung der Bestellung noch nicht begonnen hat.

3.2 An Bestellungen mit einem Bestellwert von CHF 50'000.00 und mehr ist Hager AG erst nach Zustellung ihrer schriftlichen bzw. elektronischen Bestellbestätigung gebunden. Bestellungen mit einem geringeren Bestellwert kann Hager AG auch konkludent akzeptieren. Bei Widersprüchen geht eine allfällige Bestellbestätigung von Hager AG einer Bestellung vor.

4. Elektronische Bestellung

Der Käufer kann die Bestellung elektronisch an Hager AG übermitteln. Hager AG haftet nicht für den Versand, die Übermittlung und den Empfang der Bestellung respektive für daraus entstehende Schäden. Wird eine Bestellung vom Informatiksystem der Hager AG (z. B. vom Spamfilter) automatisch gelöscht, erfolgt keine Benachrichtigung an den Käufer. Hager AG kann das elektronische Bestellsystem aus begründetem Anlass ohne Benachrichtigung der Käufer offline schalten (z. B. bei Verdacht auf Viren, Eingriffe Dritter etc.).

5. Versand- und Verpackungskosten

5.1 Die nachfolgenden Konditionen gelten ausschliesslich für Lieferungen ab Emmenbrücke innerhalb der Schweiz.

5.2 Versandkosten Komponenten und Pakete:

- Paketversand: CHF 10.00 pro Paket
- LKW-Versand, sofern Netto-Bestellwert unter CHF 800.00: CHF 16.00 pro Lieferung
- Zuschlag pro Express-Sendung: CHF 35.00

5.3 Versandkosten Schränke und Schrankgestelle:

- LSVA-Pauschalzuschlag (Bestellwert unabhängig): CHF 8.00 pro Schrank/ Gestell
- LKW-Versand, sofern Nettobestellwert unter CHF 800.00: CHF 16.00 pro Lieferung

5.4 Der Versand kann nach Ermessen von der Hager AG in mehreren Teillieferungen erfolgen. Wünscht der Kunde Teillieferungen, verrechnet die Hager AG pro Lieferung jeweils die effektiven Kosten.

6. Rechnungsstellung

6.1 Rechnungen hat der Käufer nach Eingang umgehend zu prüfen. Der Rechnungsbetrag von herkömmlichen und elektronischen Rechnungen gilt als anerkannt, wenn der Käufer diesen nicht innert 10 Tagen ab deren Zugang schriftlich beanstandet. Hager AG prüft die Beanstandung und passt die Rechnung an, falls sie die Beanstandung als begründet erachtet.

6.2 Auf schriftliches Ersuchen des Käufers stellt die Hager AG elektronische Rechnungen aus. Der Versand der Rechnungen erfolgt in der Regel unverschlüsselt. Die Hager AG haftet nicht für Schäden wegen fehlerhafter und/oder von Dritten manipulierter Software oder Daten (Viren, Würmer, Hackerangriffe etc.). Insbesondere schliesst die Hager AG die Haftung für Schäden infolge elektronischer Bestellung und/oder infolge elektronischer Rechnungen aus.

7. Zahlungsbedingungen

7.1 Der Käufer hat die Rechnungen innert 30 Tagen ab Rechnungsdatum im vollen Rechnungsbetrag (d. h. ohne Abzug von Skonto, Spesen, Steuern, Abgaben, Gebühren, Zöllen und dergleichen) zu bezahlen. Nach Fristablauf gerät der Käufer ohne Mahnung in Verzug und schuldet die Hager AG jeweils einen Verzugszins von 5 % und gegebenenfalls Schadensersatz.

Zahlungstermine sind auch einzuhalten, wenn die Lieferung aus Gründen, die nicht von der Hager AG zu vertreten sind, verzögert wird.

7.2 Die Hager AG kann jederzeit ohne Weiteres Vorauszahlungen verlangen.

7.3 Schecks und Wechsel gelten erst nach Zahlungsausführung durch den Angewiesenen beziehungsweise Bezogenen (z. B. Bank) als Zahlung. Soweit die Verfallzeit die Zahlungsfrist überschreitet, wird der Verzugszins von 5% von der Zahlung direkt in Abzug gebracht. Gebühren Dritter im Zusammenhang mit der Einlösung von Schecks und Wechseln werden dem Käufer verrechnet.

7.4 Der Käufer kann die Kaufpreisschuld gegenüber der Hager AG nicht mit allfälligen Gegenforderungen verrechnen (Verrechnungsverbot).

7.5 Bei Zahlungsverzug des Käufers ist die Hager AG an gewährte Rabatte und Skonti nicht mehr gebunden und darüber hinaus berechtigt, ohne Mahnung vom Vertrag zurückzutreten, die gelieferte Ware zurückzufordern und auf Kosten des Käufers retournieren zu lassen.

8. Lieferverzögerungen

8.1 Unverschuldete Umstände bei der Hager AG oder den Lieferanten der Hager AG, wie insbesondere höhere Gewalt, Verkehrs- und Betriebsstörungen, Werkstoffmangel, Arbeitskonflikte etc. berechtigen die Hager AG, vom Vertrag ganz oder teilweise zurückzutreten oder die Lieferung hinauszuschieben. Der Käufer kann hieraus keine Ansprüche ableiten, er ist insbesondere nicht berechtigt, vom Vertrag zurückzutreten. Dies gilt gegebenenfalls auch dann, wenn die genannten Ereignisse zu einem Zeitpunkt eintreten, in welchem sich die Hager AG in Verzug befindet.

8.2 Die Hager AG übernimmt keine Lieferzeitgarantie und haftet nicht für allenfalls verspätete Lieferungen. Allfällige Angaben von Mitarbeitern der Hager AG verstehen sich als unverbindliche Richtwerte und keinesfalls als Zusicherungen.

9. Annahmeverzug des Bestellers

Kann die versandbereite Ware infolge einer Verletzung der Mitwirkungspflicht des Käufers nicht oder erst verspätet versendet werden oder nimmt der Käufer die Ware nicht an, werden die Waren auf Rechnung und Gefahr des Käufers gelagert. Der Käufer hat in solchen Fällen auch allfällige zusätzliche Transportkosten zu tragen.

10. Nutzen und Gefahr

Nutzen und Gefahr der Kaufsache gehen mit Versandbereitschaft der Lieferung im Werk von der Hager AG auf den Käufer über (EXW 2020 der Hager AG in Emmenbrücke). Unabhängig von der Kostentragung und der Organisation des Transports der Lieferung übernimmt die Hager AG keine Haftung für Schäden in diesem Zusammenhang.

11. Mängel der Kaufsache

11.1 Rüge- und Garantiefrist
Die Lieferung ist durch den Käufer sofort nach Empfang zu prüfen. Mängelrügen sind innerhalb von 8 Arbeitstagen nach Eintreffen der Lieferung am Bestimmungsort schriftlich an die Hager AG zu richten. Nach Fristablauf gilt die Lieferung als genehmigt. Die Garantie/Gewährleistung von der Hager AG für später auftretende Mängel beginnt am Tage der Ablieferung (Abgang der Lieferung ab Werk der Hager AG in Emmenbrücke) und beträgt:

Hager-Produkte	5 Jahre
Terasaki	2 Jahre
E3/DC	10 Jahre
Andere Produkte	Entsprechend Gewährleistung/ Garantie des Herstellers/ Hager-Lieferanten

Wird die Ablieferung aus Gründen verzögert, die die Hager AG nicht zu vertreten hat, endet die Gewährleistungsfrist spätestens 12 Monate nach der Meldung der Versandbereitschaft. Die Ausübung der Mängelrechte, insbesondere die Nachbesserung, bewirkt weder eine Unterbrechung noch den Stillstand der jeweiligen Garantie/Gewährleistungsfrist.

11.2 Mängelrechte

11.2.1 Die Hager AG kann den Mangel nach eigenem Ermessen durch Wandelung, Minderung, Nachbesserung und/oder Ersatz durch mangelfreie Ware gleicher Art bzw. Teilen davon beheben.

11.2.2 Die Gewährleistung bzw. Garantie gegenüber dem Käufer für Produkte anderer Hersteller und Lieferanten beschränkt sich auf die seitens dieser Hersteller und Lieferanten gegenüber der Hager AG zugestanden und im Einzelfall erfüllten Gewährleistungs- bzw. Garantieansprüche. Auf Anfrage gibt die Hager AG Auskunft über die entsprechende Gewährleistung bzw. Garantie des Produktherstellers oder Lieferanten.

11.3 Gewährleistungsausschluss und Verlust der Mängelrechte

Werden die Präo-Produkte nicht entsprechend den Nutzungsbestimmungen (abrufbar unter www.hager.ch) von Hager AG verwendet oder werden diese durch Einwirkung der Bestellerin oder Dritter bzw. den Einbau von Teilen fremder Herkunft verändert, erlöschen sämtliche Gewährleistungs- bzw. Garantieansprüche. Beschädigungen durch Verschleiss sowie durch unsachgemässe oder bestimmungswidrige Nutzung fallen nicht unter die Gewährleistung.

11.3 Haftungsausschluss und abschliessende Regelung

Jegliche Haftung der Hager AG ist ausgeschlossen, sofern der Käufer nicht beweist, dass der Mangel seine Ursache in schlechtem Material oder fehlerhafter Produktion hat und nicht auf unsachgemässe Lagerung oder Behandlung, auf Überbeanspruchung oder ungeeignete Verwendung oder Installation zurückzuführen ist.

Werden die Produkte durch Einwirkung des Käufers oder Dritter bzw. den Einbau von Teilen fremder Herkunft verändert oder unternimmt der Käufer im Falle eines Mangels nicht umgehend alle geeigneten Massnahmen zur Schadensminderung, erlöschen sämtliche gewährten Garantieansprüche. Beschädigungen durch Verschleiss sowie durch unsachgemässe oder bestimmungswidrige Nutzung (Nutzungsbestimmungen abrufbar auf der Webseite www.hager.ch) fallen nicht unter die Garantie.

11.4 Ansprüche auf Schadenersatz kann der Käufer nur bei Vorsatz oder grober Fahrlässigkeit der Hager AG geltend machen. Für das Verhalten ihrer Hilfspersonen sowie für Zufall und höhere Gewalt schliesst die Hager AG sowohl die vertragliche als auch die ausservertragliche Haftung gänzlich aus. Der Käufer kann gegenüber der Hager AG keine indirekten Schäden, Folgeschäden, Schäden Dritter oder entgangenen Gewinn geltend machen. Die Hager AG haftet zudem nicht für die Auswahl oder die Verwendung der Produkte durch den Käufer. Diese Regelung ist abschliessend und ersetzt insbesondere sämtliche gesetzlichen Gewährleistungsansprüche.

12. Abkündigungen

Hager behält sich vor, Produkte (resp. Produkteteile) abzukündigen auf den Ablauf:

- der Garantie resp. der Gewährleistungsfrist gemäss Ziffer 11.1 und/oder
- der von Hager angegebenen Gebrauchsdauer.

Die Hager AG wird die Abkündigung rechtzeitig, spätestens aber 12 Monate im Voraus kommunizieren, damit der Käufer noch die Möglichkeit hat zu bestellen. Aufwände, welche durch Abkündigungen von Produkten (resp. Produkteteilen) entstehen, gehen zu Lasten des Käufers.

13. Rücksendungen

13.1 Voraussetzungen

13.1.1 Die Rücknahme bzw. der Umtausch von durch die Hager AG gelieferter Ware ist nur mit vorangehender Zustimmung von der Hager AG und unter Einhaltung der nachfolgenden Voraussetzungen möglich:

13.1.2 Die Waren müssen in sauberer, unbeschrifteter Originalverpackung mit intakten Siegeln retourniert werden. Das Versanddatum für die entsprechenden Produkte darf nicht mehr als 12 Monate zurückliegen. Der Artikel darf keine Gebrauchsspuren aufweisen. Er darf weder parametrisiert noch programmiert sein. Ergibt die Prüfung durch die Hager AG, dass eine dieser Voraussetzungen nicht erfüllt ist, kann Hager AG nach eigenem Ermessen die Rücknahme verweigern oder einen Abzug beim Rückvergütungsbetrag vornehmen.

13.1.3 Der Käufer kann kundenspezifisch gefertigte Produkte nur nach Zustimmung des Verkaufsaussendienstes und der Projektierungsabteilung von der Hager AG unter Bezeichnung des Projektes und unter Einhaltung der übrigen Voraussetzungen retournieren. Die Kosten für die Rücksendung gehen zu Lasten des Käufers. Die Hager AG kann die Rücknahme unter Angabe des Grundes nach eigenem Ermessen verweigern.

13.2 Vorgehen

13.2.1 Der Käufer muss Warenretouren vor dem Versand telefonisch oder per E-Mail bei der Hager AG anmelden. Die Hager AG kann nach freiem Ermessen, insbesondere bei Lagerbereinigungen, eine Begutachtung der Warenretouren durch eine von ihr bezeichnete Person beim Käufer anordnen. Unterlässt der Käufer hierbei seine Mitwirkungspflichten oder retourniert er die Ware ohne Begutachtung, verliert er allfällige Rückvergütungsansprüche.

13.2.2 Der Käufer hat der Rücksendung ein vollständig ausgefülltes Retouren-Formular unter Angabe der durch die Hager AG telefonisch kommunizierten Retouren-Nummer beizulegen. Das Retouren-Formular kann auf der Webseite www.hager.ch heruntergeladen oder telefonisch beziehungsweise per E-Mail bei der Hager AG angefordert werden.

13.2.3 Für Rücksendungen ohne oder mit einem unvollständig ausgefüllten Retouren-Formular verrechnet die Hager AG eine Bearbeitungsgebühr von CHF 50.00. In der Regel kontaktiert die Hager AG den Käufer zwecks Einholung der fehlenden Angaben. Erfolgt innert 30 Tagen nach Versand einer solchen Rückfrage keine Rückmeldung des Käufers, entsorgt die Hager AG die Rücksendung auf Kosten des Käufers unter Wegfall allfälliger Rückvergütungsansprüche. Nicht angemeldete, nicht frankierte oder nicht einem Absender zurechenbare Rücksendungen werden nicht entgegengenommen.

13.3 Vergütungsart

13.3.1 Die Hager AG vergütet Rücksendungen erst ab einem Warenwert von CHF 100.00. Die Vergütung erfolgt durch eine Gutschrift auf das betreffende Kundenkonto.

13.3.2 Die Rückvergütung des vollen Kaufpreises erfolgt nur bei nachgewiesener Falschlieferung (d. h. die gelieferten Produkte entsprechen nicht den bestellten Produkten) der Hager AG. Die Waren müssen in sauberer, unbeschrifteter Originalverpackung mit intakten Siegeln retourniert werden.

14. Datenschutz

Die Hager AG verpflichtet sich, das DSGVO und die DSGVO einzuhalten und die angemessenen technischen und organisatorischen Massnahmen umzusetzen und die Sicherheit, Vertraulichkeit, Integrität und Verfügbarkeit der besonderen Daten zu gewährleisten. Die allgemeinen Datenschutzbestimmungen von der Hager AG befinden sich auf der Webseite www.hager.ch/datenschutz

15. Schriftform

Von diesen AGB abweichende Vereinbarungen bedürfen der schriftlichen Form, wobei der E-Mail-Verkehr der schriftlichen Form gleichgestellt ist.

16. Erfüllungsort

Erfüllungsort für Zahlungen ist der Sitz der Hager AG, für Lieferungen am Ort des Werks der Hager AG in Emmenbrücke.

17. Salvatorische Klausel

Sollten einzelne Bestimmungen dieser AGB unwirksam oder undurchführbar sein oder nach Vertragsschluss unwirksam oder undurchführbar werden, bleibt davon die Wirksamkeit des Vertrages und der übrigen Bestimmungen dieser AGB unberührt. In diesem Fall ist die unwirksame oder undurchführbare Bestimmung in dem Sinne auszulegen oder zu ergänzen, dass der mit ihr beabsichtigte Regelungszweck möglichst erreicht wird.

18. Änderung der AGB

Diese AGB können jederzeit einseitig ganz oder teilweise abgeändert werden. Über wesentliche, für ihn nachteilige Änderungen und Anpassungen nach Vertragsschluss wird der Käufer in geeigneter Form informiert. Sofern der Käufer die Änderungen und Anpassungen nicht innert 30 Tagen nach Zustellung schriftlich gegenüber der Hager AG ablehnt, gelten sie als anerkannt. Die neuen AGB ersetzen die bisherigen AGB vollumfänglich.

19. Anwendbares Recht und Gerichtsstand

19.1 Auf die Rechtsverhältnisse zwischen der Hager AG und dem Käufer ist schweizerisches Recht anwendbar, unter Ausschluss der Kollisionsnormen des schweizerischen internationalen Privatrechts sowie des Übereinkommens der Vereinten Nationen über den internationalen Warenkauf (CISG).

19.2 Ausschliesslicher Gerichtsstand für alle Streitigkeiten aus oder im Zusammenhang mit Rechtsverhältnissen zwischen der Hager AG und dem Käufer ist der Sitz der Hager AG.


Hager AG / Stand Februar 2023

Unter einem Dach



Eine Familie

Die Welt verändert sich, und wir verändern uns mit ihr. Als Familienunternehmen haben wir uns in den vergangenen sechs Jahrzehnten kontinuierlich weiterentwickelt, sind grösser und zu einem verlässlichen Partner für Fachhandwerker und Elektrogrosshändler in aller Welt gewachsen. Gleichzeitig aber sind wir uns und unseren Werten stets treu geblieben. Und so ist es auch heute, wo unter dem Dach der Hager Group eine Reihe namhafter Marken mit unverwechselbaren Stärken zusammenarbeiten.



Das Hager Forum im elsässischen Obernai ist ein Ort, an dem wir gemeinsam mit Kunden und Partnern die Zukunft entwickeln. Und es ist damit ein perfektes Symbol für die innovative Kraft der Hager Group.

hagergroup

Ihr Vertrauen

Als Partner und Kunde stehen Ihnen die gesamten Produkte und Leistungen aller Mitglieder unserer Markenfamilie offen. Diese gemeinsame Stärke zeigen wir mit unserem neuen Erscheinungsbild jetzt noch klarer nach aussen. Jede unserer Marken ist künftig eindeutig als «Member of Hager Group» erkennbar. Mit dem neuen Erscheinungsbild ändern sich ausserdem einige Farbigkeiten und Formen. Das Wesentliche aber bleibt unverändert: dass wir uns gemeinsam mit Ihnen erfolgreich weiterentwickeln werden.

Unsere Stärke

Vor uns liegen enorme Chancen. Die ausstehende Modernisierung des Gebäudebestands, intelligente Gebäudetechniken, digitale Services, neue Energien und Technologien – all das eröffnet Ihnen und uns faszinierende neue Potentiale. Gleichzeitig werden die Anforderungen ans Geschäft immer komplexer. Deshalb ist es so wertvoll, dass Ihnen die Spezialisten der Hager Group mit all ihren Kompetenzen zur Seite stehen. Gemeinsam sind wir stark. Zusammen beantworten wir die komplexen Herausforderungen unserer Zeit mit einfachen, überzeugenden Lösungen – so, wie wir es seit sechs Jahrzehnten tun.

E3

Klimaerwärmung, Verknappung der natürlichen Ressourcen, Energiewende, sozialer Zusammenhalt... Es gibt zahlreiche Herausforderungen, denen sich Unternehmen genauso wie die Gesellschaft gegenübersehen. Um eine nachhaltige Entwicklung zu fördern, ergreift die Hager Group verschiedene Initiativen, die unter dem Ansatz E3 zusammengefasst werden.

Environ

E für Environment (Umwelt)

Wir arbeiten kontinuierlich an einer Verringerung unseres ökologischen Fussabdrucks. Die Optimierung des Transports unserer Produkte und die Verringerung des Energieverbrauchs in der Produktion gehören zu unseren Prioritäten, um unseren CO₂-Ausstoss weiter zu senken.



Ethics

E für Ethics (Ethik)

Kompetente, motivierte und gesunde Mitarbeiter sind eine wesentliche Voraussetzung, um unseren Kunden die besten Service-Leistungen und Produkte anbieten zu können. Wir bieten daher all unseren Mitarbeitern eine sichere und gesunde Arbeitsumgebung, begleiten sie bei ihrer beruflichen Entwicklung und eröffnen ihnen Möglichkeiten zur Weiterentwicklung. Wir fördern ausserdem die Vielfalt unserer Belegschaft und sorgen für die Einhaltung ethischer Prinzipien.

ment

Energy

E für Energy (Energie)

Die Hager Group bietet ihren Kunden intelligente und umweltfreundliche Lösungen, mit denen sie den Energiebedarf ihrer Immobilien verringern können. Gleichzeitig analysieren und optimieren wir auch die ökologische Performance unserer Produkte in ihrer Entwicklungs- und Produktionsphase. Indem wir Produkte mit einem detaillierten Umweltprofil ausstatten, geben wir uns und unseren Kunden transparent Auskunft über die ökologischen Auswirkungen eines Produkts.

Technik als Freund



Hager Design macht aus technischen Produkten tägliche Freunde.

Bevor wir an das Design eines neuen Produkts gehen, denken wir an die Menschen, denen es dienen soll. Als Assistent oder Unterhalter, Beobachter oder Beschützer, Zeit- oder Energiesparer. Und idealerweise: als verlässlicher «Freund». Dazu müssen wir wissen, was Menschen bewegt. Nur dann können wir sie mit unseren Produkten bewegen.

Von der Technik zum Menschen

Verantwortungsvolles Design folgt einer ethischen Grundhaltung. Bei Hager sind es der Respekt vor dem Menschen und die Sorge um sein Wohlergehen. Wir möchten aber nicht nur, dass es unseren Kunden gut geht, wir möchten sie auch begeistern, über viele Jahre. Deshalb beziehen wir sie von Anfang an in die Gestaltung mit ein – vom Installateur über den Planer bis hin zum Endverbraucher.

Von der Maske zur Marke

Hager Produkte sind weltweit für ihre Qualität bekannt. Diese Qualität machen wir durch das Design sichtbar und anfassbar. Nicht als Maske, sondern als Marke – klar, präzise, unverwechselbar. So erkennen Kunden auf den ersten Blick, ob ein Produkt «zur Familie» gehört. Das ist gewissermaßen die Hager Signatur, die unsere DNA nach aussen verkörpert. Wir haben ihr zwei zentrale Eigenschaften zugeschrieben.

Freundlich gelassen/freundlich balanciert

Eine ehrliche, authentische Gestaltung, die sich auf natürliche Weise in das tägliche Leben einfügt. Ohne laute Gadgets und billige Effekte.



Erwin van Handenhoven
Hager Group Design Director

Ingeniös einfach/genial schlicht

Unsere Produkte sind wichtig, aber niemals überladen. Überflüssiges lassen wir weg. Übrig bleibt: das Wesentliche. Form-, aber vor allem funktionsvollendet: einfach zu installieren, einfach zu bedienen. Einfach Hager!

Von heute in die Zukunft

Hager Systeme treten nicht auf der Stelle, sondern zunehmend in die Sichtbarkeit. Das hat auch Auswirkungen auf unser künftiges Design. Wir nennen es «New Start». New Start holt unsere Kunden dort ab, wo sie stehen, und nimmt sie mit in die Zukunft: durch innovative Ideen, durch neue Formen und ausdrucksstarke Materialien. Der neue Hager-Katalog ist voll von «New Startern». – neben vielen guten alten «Freunden». Gehen Sie auf Entdeckungsreise!



Hauptsitz

Hager AG
Sedelstrasse 2
6020 Emmenbrücke

Tel. 041 269 90 00

Verkaufsniederlassungen

Hager AG
Glattalstrasse 521
8153 Rümlang

Tel. 044 817 71 71

Hager AG
Ey 25
3063 Ittigen-Bern

Tel. 031 925 30 00

Hager AG
Chemin du Petit-Flon 31
1052 Le Mont-sur-Lausanne

Tel. 021 644 37 00

hager.ch
infoch@hager.com