

Bestellhilfe

Feldverteiler UP

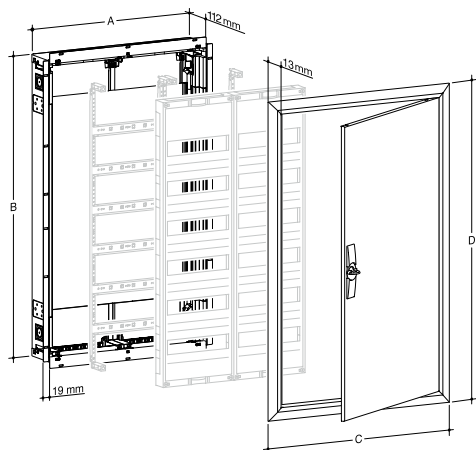
- Unterputz- oder Hohlwandmontage
- für Reiheneinbaugeräte bis 125 A auf Hutschiene 35 x 7,5 mm
- Leitungseinführungen oben und unten schiebbar, seitlich und hinten ausschlagbar
- Farbe: RAL 9010 (reinweiss)
- Schutzart IP30
- Normen: EN 61439-1/-3
- Zulassung
- für Verwendung in der Hohlwand empfehlen wir das Hohlwandset VZ405N

Komplettverteiler mit	Bezeichnung	Höhe	Breite	Tiefe	Breite in 17,5 mm	PE	Best.-Nr.	E-No
<ul style="list-style-type: none"> - Blendrahmen und Tür - Traggerüst - Abdeckung, 125 mm - PE-quick-connect Klemme 	Feldverteiler UP, 1 x 3 Reihen	500 mm	300 mm	110 mm	36	18	FWU31S1	822 530 004
	Feldverteiler UP, 2 x 3 Reihen	500 mm	550 mm	110 mm	72	18	FWU32S1	822 530 014
	Feldverteiler UP, 3 x 3 Reihen	500 mm	800 mm	110 mm	108	18	FWU33S1	822 530 024
	Feldverteiler UP, 1 x 4 Reihen	650 mm	300 mm	110 mm	48	22	FWU41S1	822 540 004
	Feldverteiler UP, 2 x 4 Reihen	650 mm	550 mm	110 mm	96	22	FWU42S1	822 540 034
	Feldverteiler UP, 3 x 4 Reihen	650 mm	800 mm	110 mm	144	22	FWU43S1	822 540 064
	Feldverteiler UP, 1 x 5 Reihen	800 mm	300 mm	110 mm	60	22	FWU51S1	822 550 004
	Feldverteiler UP, 2 x 5 Reihen	800 mm	550 mm	110 mm	120	22	FWU52S1	822 550 024
	Feldverteiler UP, 3 x 5 Reihen	800 mm	800 mm	110 mm	180	22	FWU53S1	822 550 044
	Feldverteiler UP, 1 x 6 Reihen	950 mm	300 mm	110 mm	72	22	FWU61S1	822 560 004
	Feldverteiler UP, 2 x 6 Reihen	950 mm	550 mm	110 mm	144	22	FWU62S1	822 560 024
	Feldverteiler UP, 3 x 6 Reihen	950 mm	800 mm	110 mm	216	22	FWU63S1	822 560 034
	Feldverteiler UP, 1 x 7 Reihen	1100 mm	300 mm	110 mm	84	22	FWU71S1	822 570 004
	Feldverteiler UP, 2 x 7 Reihen	1100 mm	550 mm	110 mm	168	22	FWU72S1	822 570 014
	Feldverteiler UP, 3 x 7 Reihen	1100 mm	800 mm	110 mm	252	22	FWU73S1	822 570 034

Komplettverteiler Multimedia mit	Bezeichnung	Höhe	Breite	Tiefe	Breite in 17,5 mm	PE	Best.-Nr.	E-No
<ul style="list-style-type: none"> - Blendrahmen und Tür - Traggerüst - Abdeckung, 125 mm - und seitlichem Kabelkanal - senk. Schottung auf der MM-Seite - PE-quick-connect Klemme 	Feldverteiler UP 2 x 4R. Energ+MM	650 mm	550 mm	110 mm	48	22	FWU42K	822 540 014
	Feldverteiler UP 3 x 4R. Energ+MM	650 mm	800 mm	110 mm	96	22	FWU43K	822 540 044
	Feldverteiler UP 2 x 5R. Energ+MM	800 mm	550 mm	110 mm	60	22	FWU52K	822 550 014
	Feldverteiler UP 3 x 5R. Energ+MM	800 mm	800 mm	110 mm	120	22	FWU53K	822 550 034
	Feldverteiler UP 2 x 6R. Energ+MM	950 mm	550 mm	110 mm	72	22	FWU62K	822 560 014

Komplettverteiler Multimedia mit	Bezeichnung	Höhe	Breite	Tiefe	Breite in 17,5 mm	PE	Best.-Nr.	E-No
<ul style="list-style-type: none"> - Blendrahmen und Tür - 3 x 26 Mod. Modular - Montageplatten - waagrechte Abschottung - PE-quick-connect Klemme 	Feldverteiler UP 2 x 6R. Energ+MM	950 mm	550 mm	110 mm	78	22	FWU62M3	822 560 064

Masse



Vollflächiger Putzschutz

	A	B	C	D
FWU31..	310 mm	502 mm	353 mm	553 mm
FWU32..	560 mm	502 mm	603 mm	553 mm
FWU33..	810 mm	502 mm	853 mm	553 mm
FWU41..	310 mm	652 mm	353 mm	703 mm
FWU42..	560 mm	652 mm	603 mm	703 mm
FWU43..	810 mm	652 mm	853 mm	703 mm
FWU51..	310 mm	802 mm	353 mm	853 mm
FWU52..	560 mm	802 mm	603 mm	853 mm
FWU53..	810 mm	802 mm	853 mm	853 mm
FWU61..	310 mm	952 mm	353 mm	1003 mm
FWU62..	560 mm	952 mm	603 mm	1003 mm
FWU63..	805 mm	952 mm	853 mm	1003 mm
FWU71..	310 mm	1102 mm	353 mm	1153 mm
FWU72..	560 mm	1102 mm	603 mm	1153 mm
FWU73..	810 mm	1102 mm	853 mm	1153 mm
FWU81..	310 mm	1252 mm	353 mm	1303 mm

Feldverteiler Unterputz, Einzelteillieferform

Mauerkasten, leer



- Unterputz- oder Hohlwandmontage
- für Reiheneinbaugeräte bis 125 A auf Hutschiene 35 x 7,5 mm, Abstand 125 mm
- Leitungseinführungen oben und unten schiebbar, seitlich und hinten ausschlagbar
- Schutzart IP30 (mit Innenausbau-System, Blendrahmen und Tür)
- Normen: EN 61439-1/-3
- Ⓢ Zulassung
- Einbautiefe 110 mm
- Breite 300 mm, 550 mm, 800 mm
- für Verwendung in der Hohlwand empfehlen wir das Hohlwandset VZ405N

Blendrahmen mit Tür



Blendrahmen mit Mediatür (Kunststoffeinsatz)



Blendrahmen



Höhe	Breite	Breite in 17,5 mm	Felder	Reihen	Best.-Nr.	E-No	Best.-Nr.	E-No	Best.-Nr.	E-No	Best.-Nr.	E-No
500 mm	300 mm	36	1	3	FWU31L	822 430 004	-		-		FZ031F	822 992 504
500 mm	550 mm	72	2	3	FWU32L	822 430 024	-		-		FZ032F	822 992 514
500 mm	800 mm	108	3	3	FWU33L	822 430 034	-		-		FZ033F	822 992 524
650 mm	300 mm	48	1	4	FWU41L	822 440 004	FZ141F	822 990 534	FZ141FM2	822 840 104	FZ041F	822 992 534
650 mm	550 mm	96	2	4	FWU42L	822 440 014	FZ142F	822 990 544	FZ142FM2	822 840 204	FZ042F	822 992 544
650 mm	800 mm	144	3	4	FWU43L	822 440 034	FZ143F	822 990 554	FZ143FM2	822 840 304	FZ043F	822 992 554
800 mm	300 mm	60	1	5	FWU51L	822 450 004	FZ151F	822 990 564	FZ151FM2	822 850 204	FZ051F	822 992 564
800 mm	550 mm	120	2	5	FWU52L	822 450 024	FZ152F	822 990 574	FZ152FM2	822 850 304	FZ052F	822 992 574
800 mm	800 mm	180	3	5	FWU53L	822 450 034	FZ153F	822 990 584	FZ153FM2	822 850 504	FZ053F	822 992 584
950 mm	300 mm	72	1	6	FWU61L	822 460 004	FZ161F	822 990 604	FZ161FM2	822 860 104	FZ061F	822 992 604
950 mm	550 mm	144	2	6	FWU62L	822 460 024	FZ162F	822 990 614	FZ162FM2	822 860 204	FZ062F	822 992 614
950 mm	800 mm	216	3	6	FWU63L	822 460 034	-		-		FZ063F	822 992 624
1100 mm	300 mm	84	1	7	FWU71L	822 470 014	FZ171F	822 990 644	FZ171FM2	822 870 104	FZ071F	822 992 644
1100 mm	550 mm	168	2	7	FWU72L	822 470 034	-		-		FZ072F	822 992 654
1100 mm	800 mm	252	3	7	FWU73L	822 470 044	-		-		FZ073F	822 992 664
1250 mm	300 mm	96	1	8	FWU81L	822 480 004	FZ181F	822 992 684	FZ181FM2	822 880 104	FZ081F	822 992 674

Mauerkasten, leer




- Unterputz- oder Hohlwandmontage
- für Reiheneinbaugeräte bis 125 A auf Hutschiene 35 x 7,5 mm, Abstand 125 mm
- Leitungseinführungen oben und unten schiebbar, seitlich und hinten ausschlagbar
- Schutzart IP30 (mit Innenausbau-System, Blendrahmen und Tür)
- Normen: EN 61439-1/-3
- Ⓢ Zulassung
- Einbautiefe 110 mm
- Breite 300 mm, 550 mm, 800 mm
- für Verwendung in der Hohlwand empfehlen wir das Hohlwandset VZ405N


Verteilereinbausatz



- mit Abdeckung
- Hutschienenabstand 125 mm
- PE-Klemme quick-connect
- Die Verteilereinbausätze sind jeweils pro Feld zu bestellen.



- mit Abdeckung und Multi-media
- 1 Reihe Modular (9 Modulplätze)
- PE-quickconnect Klemme
- Montageplatten
- waag. Abschottung



- mit Abdeckung und Multi-media
- 2 Reihen Modular
- Hutschienenabstand 125 mm
- PE-quickconnect Klemme
- Montageplatten
- waag. Abschottung
- Platz für Patch Panel bei UN61U2

Höhe	Breite	Breite in 17,5 mm	Felder	Reihen	Best.-Nr.	E-No	Best.-Nr.	E-No	Best.-Nr.	E-No	Best.-Nr.	E-No
500 mm	300 mm	36	1	3	FWU31L	822 430 004	UW31UA	822 930 034	-		-	
500 mm	550 mm	72	2	3	FWU32L	822 430 024	UW31UA	822 930 034	-		-	
500 mm	800 mm	108	3	3	FWU33L	822 430 034	UW31UA	822 930 034	-		-	
650 mm	300 mm	48	1	4	FWU41L	822 440 004	UW41UA	822 940 034	UN41U1	822 840 114	-	
650 mm	550 mm	96	2	4	FWU42L	822 440 014	UW41UA	822 940 034	UN41U1	822 840 114	-	
650 mm	800 mm	144	3	4	FWU43L	822 440 034	UW41UA	822 940 034	UN41U1	822 840 114	-	
800 mm	300 mm	60	1	5	FWU51L	822 450 004	UW51UA	822 950 034	-		UN51U2	822 850 114
800 mm	550 mm	120	2	5	FWU52L	822 450 024	UW51UA	822 950 034	-		UN51U2	822 850 114
800 mm	800 mm	180	3	5	FWU53L	822 450 034	UW51UA	822 950 034	-		UN51U2	822 850 114
950 mm	300 mm	72	1	6	FWU61L	822 460 004	UW61UA	822 960 034	-		UN61U2	822 860 114
950 mm	550 mm	144	2	6	FWU62L	822 460 024	UW61UA	822 960 034	-		UN61U2	822 860 114
950 mm	800 mm	216	3	6	FWU63L	822 460 034	UW61UA	822 960 034	-		UN61U2	822 860 114
1100 mm	300 mm	84	1	7	FWU71L	822 470 014	UW71UA	822 970 034	-		-	
1100 mm	550 mm	168	2	7	FWU72L	822 470 034	UW71UA	822 970 034	-		-	
1100 mm	800 mm	252	3	7	FWU73L	822 470 044	UW71UA	822 970 034	-		-	
1250 mm	300 mm	96	1	8	FWU81L	822 480 004	UW81UA	822 985 904	-		-	

Tür geschlossen		Tür geschlitzt		Tür Multimedia geschlitzt (Kunststoffeinsatz)		Tür Multimedia geschlossen (Kunststoffeinsatz)		Tür transparent (Kunststoffeinsatz)			
	links		rechts Bei 1-türiger Anwendung sind die Stangen ohne Werkzeug zu demontieren. FZ0**F = grosses Türschild FZ0**F1 = kleines Türschild		Bei 3-feldrigen Verteilern wird noch eine linke Türe benötigt.		Bei 3-feldrigen Verteilern wird noch eine linke Türe benötigt.				Bei 3-feldrigen Verteilern wird noch eine linke Türe benötigt.
Best.-Nr.	E-No	Best.-Nr.	E-No	Best.-Nr.	E-No	Best.-Nr.	E-No	Best.-Nr.	E-No	Best.-Nr.	E-No
-		FZ001F1	822 990 254	-		-		-		FZ105N	822 992 114
-		FZ002F1	822 990 284	-		FZ002FM	822 990 294	FZ002FM2	822 990 684	FZ107N	822 992 804
FZ003F	822 993 524	FZ002F1	822 990 284	-		-		-		FZ107N	822 992 804
-		FZ005F	822 993 534	FZ005NV	822 994 154	FZ005FM	822 993 734	-		FZ108N	822 992 814
-		FZ006F	822 993 544	FZ006NV	822 940 054	FZ006FM	822 993 744	FZ006FM2	822 993 844	FZ104N	822 943 044
FZ007F	822 993 554	FZ006F	822 993 544	-		FZ006FM	822 993 744	-		FZ104N	822 943 044
-		FZ009F	822 993 564	FZ009NV	822 994 554	FZ009FM	822 993 764	-		FZ142N	822 992 914
-		FZ010F	822 993 574	FZ010NV	822 950 054	FZ010FM	822 993 774	FZ010FM2	822 993 874	FZ106N	822 953 044
FZ011F	822 993 584	FZ010F	822 993 574	-		FZ010FM	822 993 774	-		FZ106N	822 953 044
-		FZ013F	822 993 604	FZ013NV	822 994 254	FZ013FM	822 993 704	-		FZ145N	822 992 934
-		FZ014F1	822 990 494	FZ014NV	822 960 054	FZ014FM	822 993 714	FZ014FM2	822 993 814	FZ110N	822 963 044
FZ015F	822 993 624	FZ014F1	822 990 494	-		-		-		FZ110N	822 963 044
-		FZ021F	822 993 644	FZ021NV	822 970 054	FZ021FM	822 993 344	FZ021FM2	822 993 444	FZ148N	822 992 834
-		FZ022F1	822 990 274	FZ022NV	822 972 054	FZ022FM	822 993 354	FZ022FM2	822 990 264	FZ102N	822 973 044
FZ023F	822 993 664	FZ022F1	822 990 274	-		-		-		FZ102N	822 973 044
-		FZ026F	822 993 674	FZ026NV	822 993 684	FZ026FM	822 993 374	FZ026FM2	822 993 474	FZ153N	822 992 944

				Multimediafeld				Abschottung		Kabelkanaldeckel	
	mit Abdeckung und Multimedia - 3 Reihen Modular - H utschienenabstand 125 mm - PE-quickconnect Klemme - Montageplatten - waag. Abschottung - Platz für Patch Panel bei UN71U3 und UN81U3		mit Abdeckung und Multimedia - 4 Reihen Modular - H utschienenabstand 125 mm - PE-quickconnect Klemme - Montageplatten - waag. Abschottung - Platz für Patch Panel bei UN81U4		mit Montageplatten aus Kunststoff, gelocht - ohne Abdeckung - ohne Turmoberteil Jede Montageplatte kann unterhalb der Tragschiene montiert werden, somit erreicht man 21 mm mehr Einbautiefe.		mit Montageplatte aus Stahlblech als Lochblech - ohne Abdeckung - ohne Turmoberteil - 1-feldrig UN*1TN/2-feldrig UN*2TN Jede Montageplatte ist mit einem Erdungskabel UL01G1 zu erden.		senkrecht zwischen den Feldern oder als Schottung zum Multimediafeld; mit Kabeldurchgangsloch und Ausnehmungen für Doppelturm		zum vollständigen Schliessen der seitlich befindenden vertikalen Kabelkanäle für eine saubere Kabelführung; wahlweise: Kabelhalteklammern M7240 (Zubehör)
Best.-Nr.	E-No	Best.-Nr.	E-No	Best.-Nr.	E-No	Best.-Nr.	E-No	Best.-Nr.	E-No	Best.-Nr.	E-No
-		-		UM31UK	822 930 044	UN31TN	822 891 504	FWU00V3	822 930 024	FWU00C3	822 931 104
-		-		UM31UK	822 930 044	UN31/32TN	822 891 504/822 891 514	FWU00V3	822 930 024	FWU00C3	822 931 104
-		-		UM31UK	822 930 044	UN31/32TN	822 891 504/822 891 514	FWU00V3	822 930 024	FWU00C3	822 931 104
-		-		UM41UK	822 940 044	UN41TN	822 891 524	FWU00V4	822 940 024	FWU00C4	822 941 104
-		-		UM41UK	822 940 044	UN41/42TN	822 891 524/822 891 544	FWU00V4	822 940 024	FWU00C4	822 941 104
-TA		-		UM41UK	822 940 044	UN41/42TN	822 891 524/822 891 544	FWU00V4	822 940 024	FWU00C4	822 941 104
-		-		UM51UK	822 950 044	UN51TN	822 891 554	FWU00V5	822 950 024	FWU00C5	822 951 104
-		-		UM51UK	822 950 044	UN51/52TN	822 891 554/822 891 564	FWU00V5	822 950 024	FWU00C5	822 951 104
-		-		UM51UK	822 950 044	UN51/52TN	822 891 554/822 891 564	FWU00V5	822 950 024	FWU00C5	822 951 104
UN61U3	822 860 124	-		UM61UK	822 960 044	UN61TN	822 891 604	FWU00V6	822 960 024	FWU00C6	822 961 104
UN61U3	822 860 124	-		UM61UK	822 960 044	UN61/62TN	822 891 604/822 891 614	FWU00V6	822 960 024	FWU00C6	822 961 104
UN61U3	822 860 124	-		UM61UK	822 960 044	UN61/62TN	822 891 604/822 891 614	FWU00V6	822 960 024	FWU00C6	822 961 104
UN71U3	822 870 114	UN71U4	822 870 124	UM71UK	822 970 064	UN71TN	822 891 644	FWU00V7	822 970 044	FWU00C7	822 971 104
UN71U3	822 870 114	UN71U4	822 870 124	UM71UK	822 970 064	UN71/72TN	822 891 644/822 891 654	FWU00V7	822 970 044	FWU00C7	822 971 104
UN71U3	822 870 114	UN71U4	822 870 124	UM71UK	822 970 064	UN71/72TN	822 891 644/822 891 654	FWU00V7	822 970 044	FWU00C7	822 971 104
UN81U3	822 880 114	UN81U4	822 880 124	UM81UK	822 980 044	-		-		FWU00C8	822 981 104

Multimedia-Zubehör		VPE	Best.-Nr.	E-No
	HMS Patchpanel Set (10x) – Patchpanel zur Aufnahme von 10x HMS RJ45 Module sowie 1x FLF Gr. II und 1x FLF Gr. I – inkl. Abdeckung	1	UM00H1	966 733 413
	HMS Patchpanel Set (14x) – Patchpanel zur Aufnahme von 14x HMS RJ45 Module sowie 2x FLF Gr. I – inkl. Abdeckung	1	UM00H2	966 733 453
	Keystone Patchpanel Set (10x) – Patchpanel zur Aufnahme von 10x Keystone RJ45 Module (z. B. Snap in von R&M) sowie 1x FLF Gr. II und 1x FLF Gr. I – inkl. Abdeckung	1	UM00K1	966 731 363
	Keystone Patchpanel Set (14x) – Patchpanel zur Aufnahme von 14x Keystone RJ45 Module (z. B. Snap in von R&M) sowie 2x FLF Gr. I – inkl. Abdeckung	1	UM00K2	966 731 383
	Montageblech FLF – Montageblech für 1x FLF Gr. II – inkl. Befestigungsschrauben – für Befestigung auf Montageplatte oder senkr. Tragschiene	1	UM00H0	822 990 144
	Kunststoff-Montageplatte – Ersatzartikel inkl. 20 Schrauben – 1 Stück wird benötigt, wenn die Multimediafelder UM*1UK bis ganz oben geschlossen sein müssen	1	UM00M0	822 990 224
	Montagehalter für Multimediageräte – zur Befestigung auf den Montageplatten	1	VZ02MM	822 990 914
	Befestigungssatz mit 2 flexiblen Expanderbändern – Befestigungssatz mit 2 flexiblen Expanderbändern für die Befestigung von z. B. Routern im Mediabereich (max. Länge 400 mm)	1	VZ340	822 690 074
	Belüftungseinsatz für Hohlwand – Wärmeabfuhr durch seitliche Belüftung	1	FD00P5	822 991 114
	HMS-Einsatz RJ45 Kat. 6A UTP – Kat. 6A UTP ungeschirmt	1	WH70310300Z	977 732 013
	HMS-Einsatz RJ45 Kat. 6 UTP – Kat. 6 UTP ungeschirmt	1	WH70310200Z	977 731 013
	HMS Fiber Keystone LWL-Adapter Keystone LWL-Adapter LC/APC Duplex	1	WH70360100Z	966 730 653
	FLF Steckdosen T13 FLF Steckdose T13 1-fach Gr. I FLF Steckdose T13 2-fach Gr. II FLF Steckdose T13 3-fach Gr. II	1 1 1	WH37580300D WH37620300D WH37640300D	663 014 003 663 302 003 663 303 003
	FLF Einlasskasten FLF Einlasskasten Gr. I FLF Einlasskasten Gr. II	1 1	WH37961623Z WH37961523Z	372 450 903 372 450 703
	Vorbestückte FLF Steckdose für Patchpanel Vorbestückte FLF Steckdose 2x T13 inkl. 1,5m Kabel Vorbestückte FLF Steckdose 3x T13 inkl. 1,5m Kabel	1 1	WH37629000D WH37649000D	663 155 003 663 156 003
	Komplettsteckdose für Montageplatte Komplettsteckdose für Montageplatte 2x T13 inkl. 1,5 m Kabel Komplettsteckdose für Montageplatte 3x T13 inkl. 1,5 m Kabel	1 1	WH37629100D WH37649100D	663 155 103 663 156 103



Hauptsitz

Hager AG
Sedelstrasse 2
6020 Emmenbrücke
Tel. 041 269 90 00

Verkaufsniederlassungen

Hager AG
Glattalstrasse 521
8153 Rümlang
Tel. 044 817 71 71

Hager AG
Ey 25
3063 Ittigen-Bern
Tel. 031 925 30 00

Hager AG
Chemin du Petit-Flon 31
1052 Le Mont-sur-Lausanne
Tel. 021 644 37 00

hager.ch